

LINE 市民レポート機能 操作手順

～市道の穴ぼこ側溝蓋の破損～

LINEの操作に関すること：広報課 0544-22-1119

道路の破損に関すること：道路課 0544-22-1240

0 友達登録（初回のみ）

LINEお友達検索で下記IDを検索、またはQRコードから富士宮市LINE公式アカウントを友達追加します。

ID : @fujinomiycity



1 市民レポートの開始

1-1 「くらし」のメニューから「市民レポート」を選択

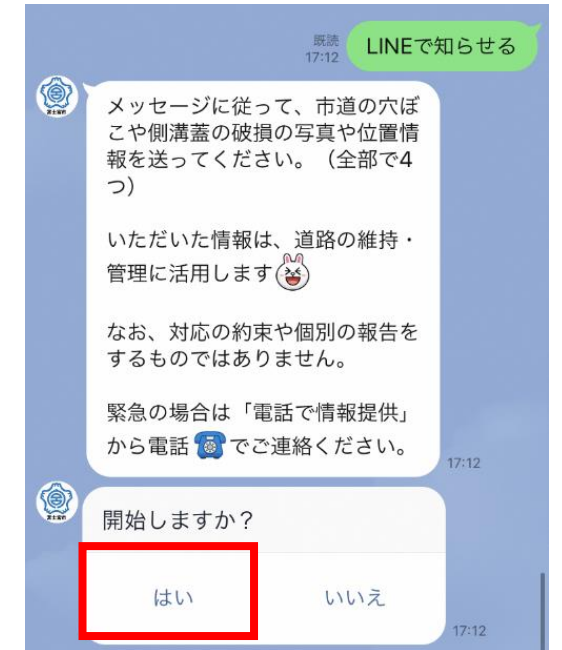


1-2 「穴ぼこ・側溝蓋の破損」し「LINEで知らせる」を選択



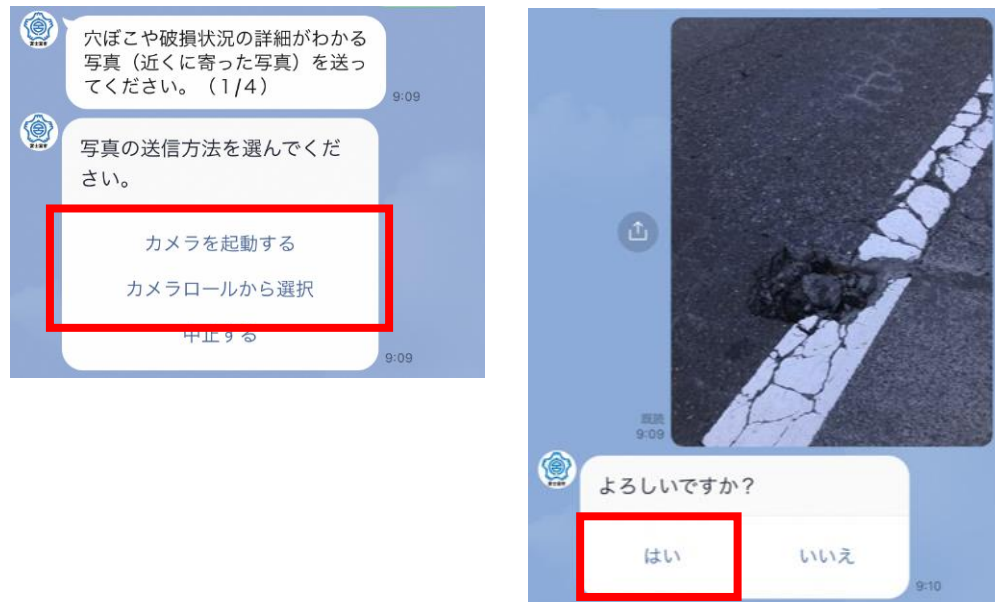
※**緊急の場合**は「電話で連絡する」から電話でご連絡ください。

1-3 市民レポート開始



2 写真を送信

2-1 詳細がわかる写真を送信 ※撮影または撮影済みの写真を選択

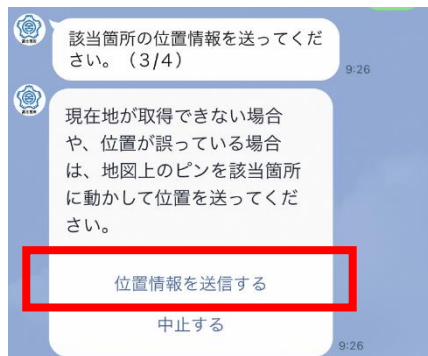


2-2 周囲の状況がわかる写真を送信 ※撮影または撮影済みの写真を選択



3 位置情報を送信

3-1 位置情報を地図上のピンの位置で設定し送る

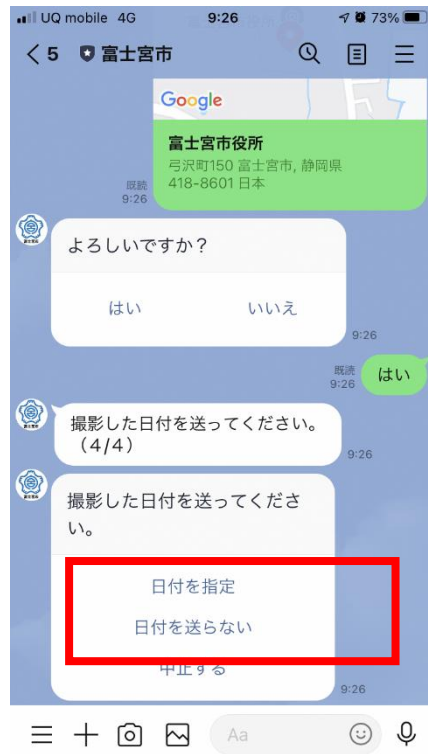


- 位置情報の取得を許可すると現在地が表示されます。
- 地図上のピンを移動して選択できます。
- 検索で最寄りの施設などを探すことができます。



4 日付を送信し、操作終了

4-1 撮影した日付を指定して送る。
※日付を送らないこともできます



4-2 操作終了です。

