

令和2年度

自 令和2年 4月  
至 令和3年 3月

## 富士宮市病院事業の業務状況説明書

富士宮市立病院・病院管理課

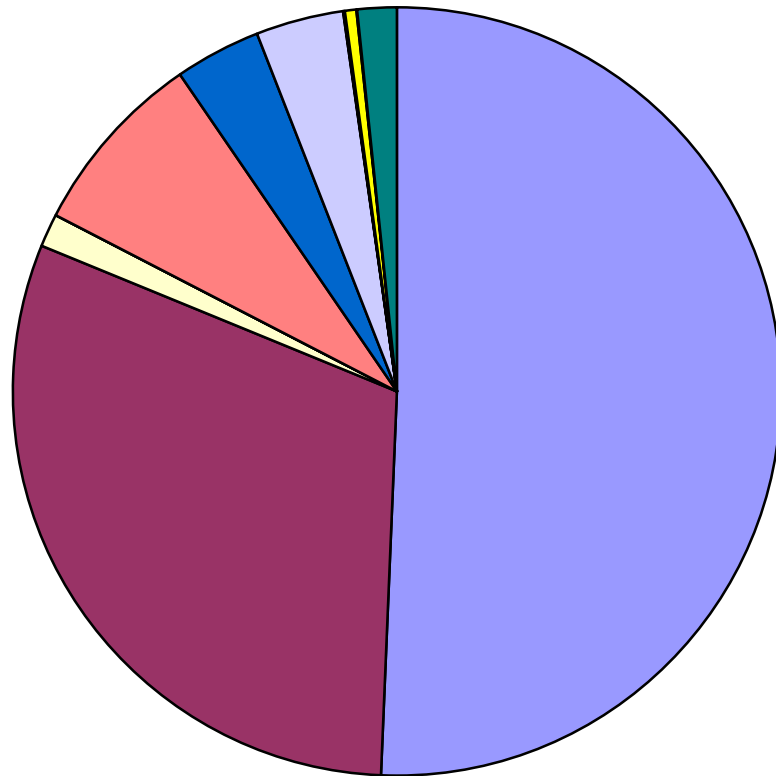
## 目 次

令和2年度富士宮市病院事業会計予算概況	収益的收入及び支出	収 入 ……………	1
		支 出 ……………	2
	資本的收入及び支出	収 入 ……………	3
		支 出 ……………	4
令和2年度月別入院患者及び外来患者数調べ		入 院 ……………	5
		外 来 ……………	5
令和2年度富士宮市病院事業会計収支状況	収益的收入及び支出	収 入 ……………	6
		支 出 ……………	7
	資本的收入及び支出	収 入 ……………	8
		支 出 ……………	8
令和3年度富士宮市病院事業会計予算概況	収益的收入及び支出	収 入 ……………	9
		支 出 ……………	10
	資本的收入及び支出	収 入 ……………	11
		支 出 ……………	12

令和2年度富士宮市病院事業会計予算概況  
収益的收入及び支出

収入 9,913,551

(単位：千円)



医療収益

入院収益	5,022,327	( 50.7%)
外来収益	3,026,565	( 30.5%)
その他医療収益	138,430	( 1.4%)

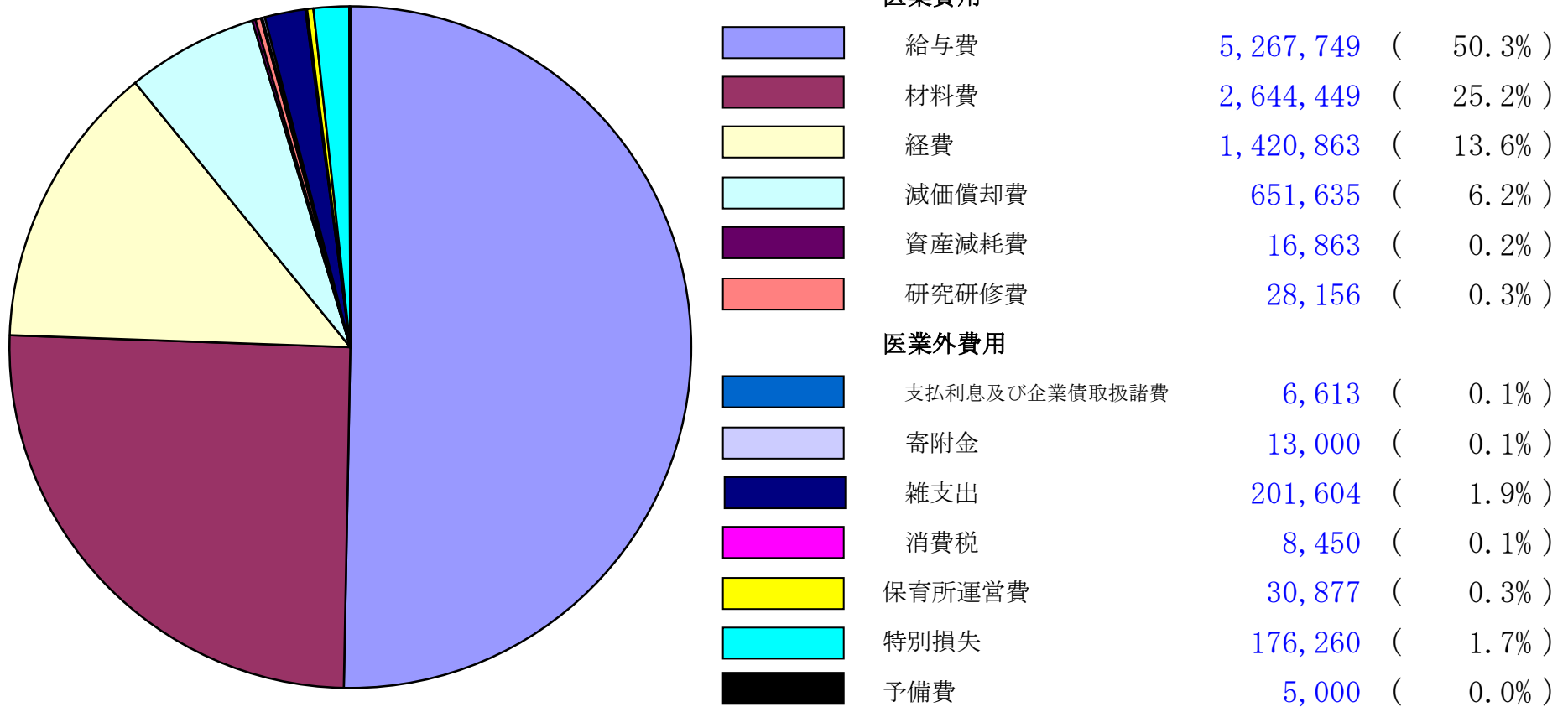
医療外収益

受取利息及び配当金	10	( 0.0%)
他会計負担金	778,974	( 7.9%)
他会計補助金	358,945	( 3.6%)
補助金	366,105	( 3.7%)
負担金交付金	2,116	( 0.0%)
長期前受金戻入	5,271	( 0.0%)
その他医療外収益	47,601	( 0.5%)
保育所収益	3,186	( 0.0%)
特別利益	164,021	( 1.7%)

令和2年度富士宮市病院事業会計予算概況  
収益的收入及び支出

支出 10,471,519

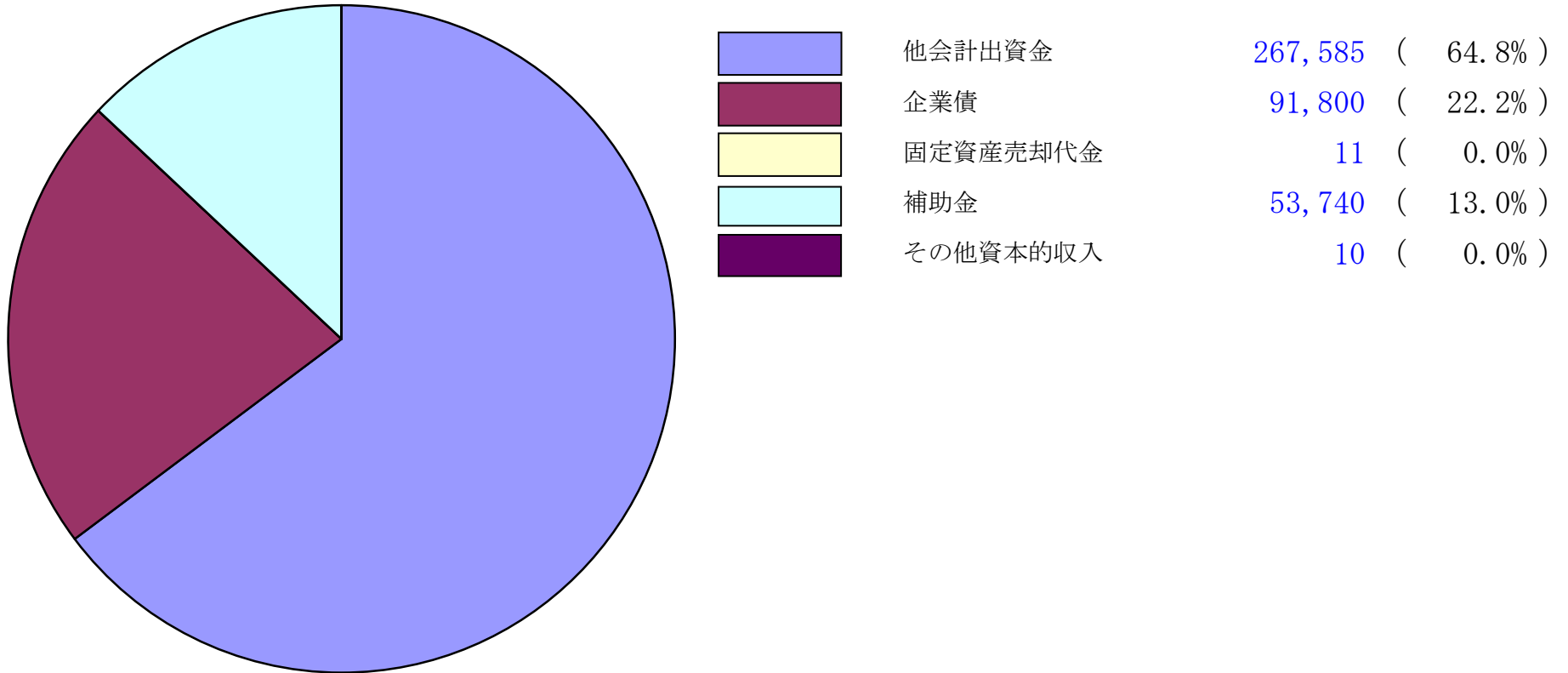
(単位：千円)



令和2年度富士宮市病院事業会計予算概況  
資本的収入及び支出

収入 413,146

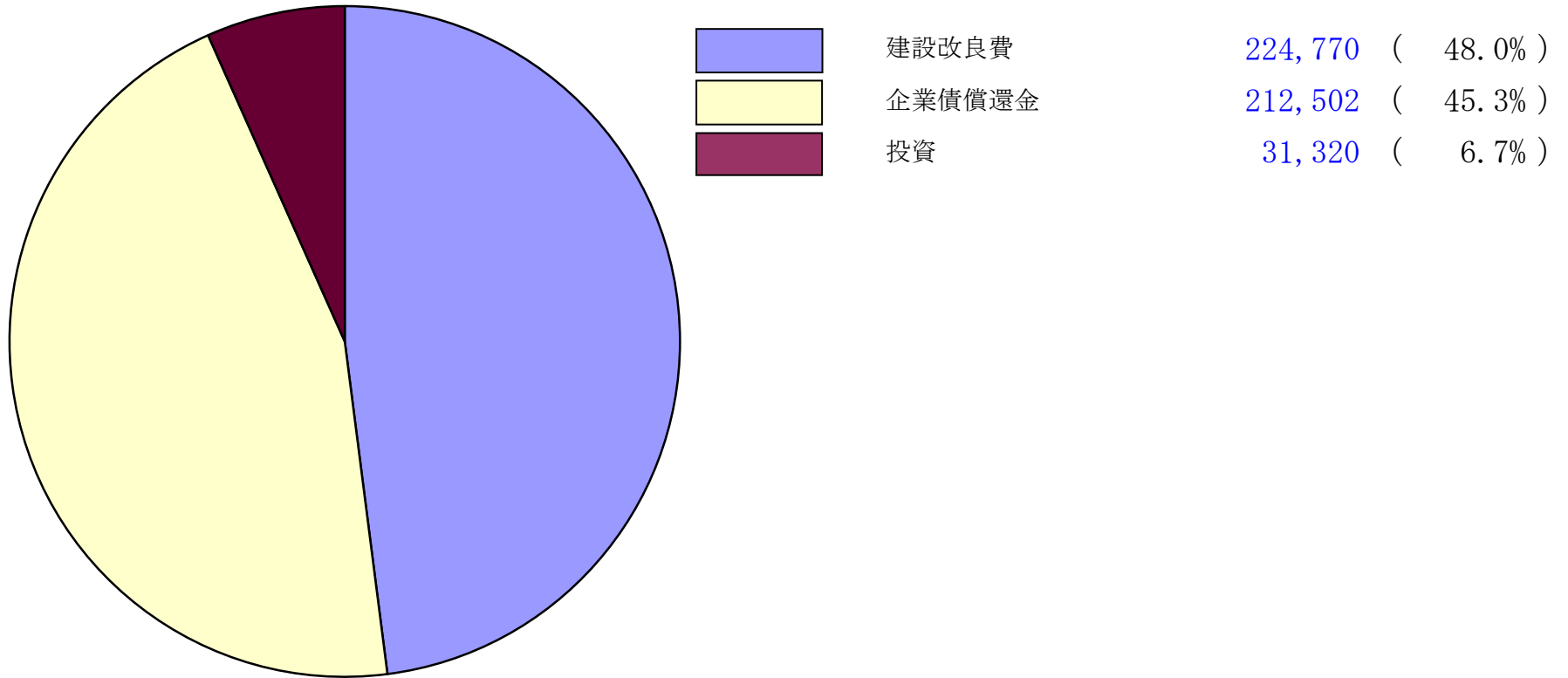
(単位：千円)



令和2年度富士宮市病院事業会計予算概況  
資本的收入及び支出

支出 468,592

(単位：千円)



## 令和2年度月別入院患者及び外来患者数調べ

(入院患者)

(単位：人)

科	月	10月	11月	12月	1月	2月	3月
内科		1,867	2,168	2,191	2,776	2,288	2,565
循環器内科		807	868	1,019	1,173	708	832
小児科		190	144	142	170	144	182
外科		1,147	1,091	1,041	897	1,048	1,046
整形外科		1,457	1,235	1,342	1,442	1,014	1,179
脳神経外科		602	758	714	752	585	681
皮膚科		213	200	82	89	152	147
泌尿器科		127	109	107	117	150	168
産婦人科		440	538	620	548	525	562
眼科		254	246	296	213	260	278
耳鼻咽喉科		208	268	163	206	179	337
放射線科		0	0	0	0	0	0
麻酔科		0	0	0	0	0	0
合計		7,312	7,625	7,717	8,383	7,053	7,977

(外来患者)

(単位：人)

科	月	10月	11月	12月	1月	2月	3月
内科		3,166	3,090	3,168	2,792	2,585	3,137
循環器内科		701	662	670	652	603	732
小児科		819	945	756	686	676	941
外科		840	783	841	736	735	873
整形外科		736	712	798	690	609	791
脳神経外科		144	151	145	120	141	134
皮膚科		816	820	825	794	775	919
泌尿器科		499	470	440	441	436	500
産婦人科		1,152	1,131	1,206	1,150	1,112	1,397
眼科		1,202	1,037	1,166	948	907	1,208
耳鼻咽喉科		685	581	706	629	707	795
放射線科		396	254	222	229	234	315
麻酔科		0	2	0	0	2	1
合計		11,156	10,638	10,943	9,867	9,522	11,743

令和3年度富士宮市病院事業会計予算概況  
収益的收入及び支出

(収入)

(単位：千円・%)

科目	区分	当初予算額	補正予算額	合計 A	調定額 B	収入額 C	未収入額	収入率 C/B×100	執行率 B/A×100
第1款	病院事業収益	9,385,435	528,116	9,913,551	10,124,858	8,624,537	1,500,321	85.2	102.1
第1項	医業収益	8,187,322	0	8,187,322	8,241,683	6,923,852	1,317,831	84.0	100.7
第1目	入院収益	5,022,327	0	5,022,327	4,981,966	4,158,744	823,222	83.5	99.2
第2目	外来収益	3,026,565	0	3,026,565	3,127,554	2,637,572	489,982	84.3	103.3
第3目	その他医業収益	138,430	0	138,430	132,163	127,536	4,627	96.5	95.5
第2項	医業外収益	1,194,896	364,126	1,559,022	1,724,718	1,542,559	182,159	89.4	110.6
第1目	受取利息及び配当金	10	0	10	0	0	0	---	0.0
第2目	他会計負担金	778,974	0	778,974	778,974	778,974	0	100.0	100.0
第3目	他会計補助金	353,441	5,504	358,945	358,945	358,945	0	100.0	100.0
第4目	補助金	9,589	356,516	366,105	532,529	354,979	177,550	66.7	145.5
第5目	負担金交付金	10	2,106	2,116	2,117	2,117	0	100.0	100.0
第6目	長期前受金戻入	5,271	0	5,271	6,334	6,334	0	100.0	120.2
第7目	その他医業外収益	47,601	0	47,601	45,819	41,210	4,609	89.9	96.3
第3項	保育所収益	3,186	0	3,186	3,257	2,926	331	89.8	102.2
第1目	保育料	3,186	0	3,186	3,257	2,926	331	89.8	102.2
第4項	特別収益	31	163,990	164,021	155,200	155,200	0	100.0	94.6
第1目	固定資産売却益	11	0	11	0	0	0	---	0.0
第2目	過年度損益修正益	10	0	10	0	0	0	---	0.0
第3目	その他特別利益	10	163,990	164,000	155,200	155,200	0	100.0	94.6



## (支出)

(単位：千円・%)

科目	区分	当初予算額	補正予算額	流用増減額	合計 A	執行額 B	執行率 B/A×100
第1款	病院事業費用	10,156,327	315,192	0	10,471,519	10,337,890	98.7
	第1項 医業費用	9,891,542	138,173	0	10,029,715	9,916,885	98.9
	第1目 給与費	5,337,784	△ 70,035	0	5,267,749	5,262,875	99.9
	第2目 材料費	2,436,241	208,208	0	2,644,449	2,605,631	98.5
	第3目 経費	1,416,863	4,000	0	1,420,863	1,378,188	97.0
	第4目 減価償却費	651,635	0	0	651,635	639,166	98.1
	第5目 資産減耗費	16,863	0	0	16,863	16,837	99.8
	第6目 研究研修費	32,156	△ 4,000	0	28,156	14,188	50.4
	第2項 医業外費用	220,736	8,931	0	229,667	224,992	98.0
	第1目 支払利息及び企業債取扱諸費	6,613	0	0	6,613	3,635	55.0
	第2目 寄附金	13,000	0	0	13,000	13,000	100.0
	第3目 雑支出	192,673	8,931	0	201,604	200,987	99.7
	第4目 消費税	8,450	0	0	8,450	7,370	87.2
	第3項 保育所運営費	26,779	4,098	0	30,877	28,873	93.5
	第1目 給与費	24,277	3,664	0	27,941	26,115	93.5
	第2目 材料費	713	434	0	1,147	1,075	93.7
	第3目 経費	1,789	0	0	1,789	1,683	94.1
	第4項 特別損失	12,270	163,990	0	176,260	167,140	94.8
	第1目 固定資産売却損	10	0	0	10	0	0.0
	第2目 過年度損益修正損	10	0	0	10	0	0.0
	第3目 その他特別損失	12,250	163,990	0	176,240	167,140	94.8
	第5項 予備費	5,000	0	0	5,000	0	0.0
	第1目 予備費	5,000	0	0	5,000	0	0.0

## 資本的収入及び支出

(収入)

(単位：千円・%)

科目	区分	当初予算額	補正 予算額	地方公営企 業法第26条 による繰越 財源充当額	合計 A	調定額 B	収入額 C	未収入額	収入率 C/B×100	執行率 B/A×100
第1款	資本的収入	359,416	53,730	0	413,146	376,657	374,754	1,903	99.5	91.2
第1項	出資金	267,585	0	0	267,585	267,585	267,585	0	100.0	100.0
第1目	他会計出資金	267,585	0	0	267,585	267,585	267,585	0	100.0	100.0
第2項	企業債	91,800	0	0	91,800	54,100	54,100	0	100.0	58.9
第1目	企業債	91,800	0	0	91,800	54,100	54,100	0	100.0	58.9
第3項	固定資産売却代金	11	0	0	11	0	0	0	---	0.0
第1目	固定資産売却代金	11	0	0	11	0	0	0	---	0.0
第4項	補助金	10	53,730	0	53,740	53,509	51,606	1,903	96.4	99.6
第1目	補助金	10	38,417	0	38,427	38,197	36,294	1,903	95.0	99.4
第2目	他会計補助金	0	15,313	0	15,313	15,312	15,312	0	100.0	100.0
第5項	その他資本的収入	10	0	0	10	1,463	1,463	0	100.0	14,630.0
第1目	寄附金	10	0	0	10	1,463	1,463	0	100.0	14,630.0

(支出)

(単位：千円・%)

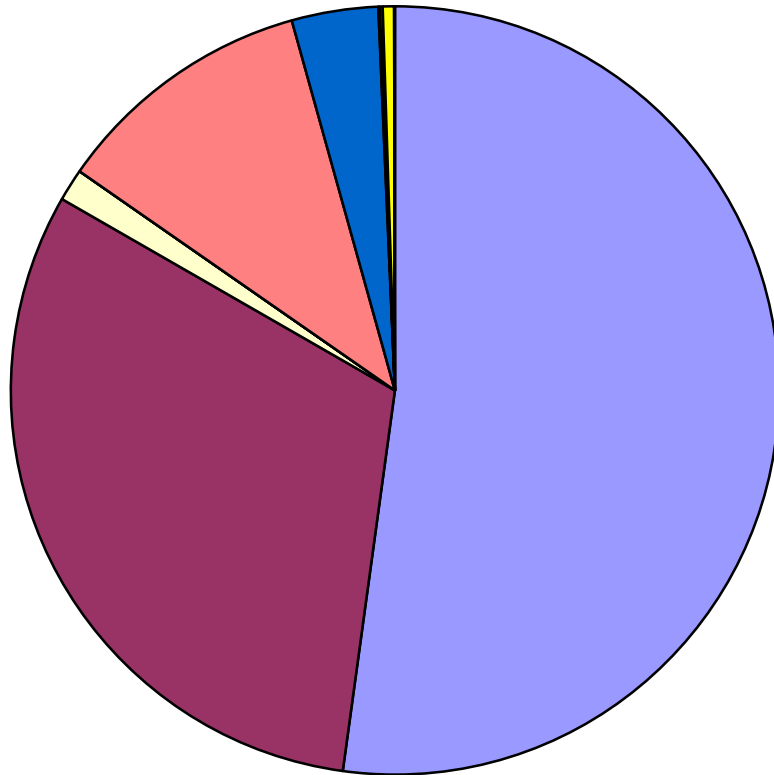
科目	区分	当初予算額	補正予算額	流用増減額	地方公営企業法第 26条による繰越額	合計 A	執行額 B	執行率 B/A×100
第1款	資本的支出	453,522	15,070	0	0	468,592	445,644	95.1
第1項	建設改良費	209,700	15,070	0	0	224,770	203,382	90.5
第1目	資産購入費	209,700	15,070	0	0	224,770	203,382	90.5
第2項	企業債償還金	212,502	0	0	0	212,502	212,502	100.0
第1目	企業債償還金	212,502	0	0	0	212,502	212,502	100.0
第3項	投資	31,320	0	0	0	31,320	29,760	95.0
第1目	その他投資	31,320	0	0	0	31,320	29,760	95.0

令和3年度富士宮市病院事業会計予算概況

収益的收入及び支出

収入 9,863,903

(単位：千円)



医療収益

入院収益	5,145,770	( 52.2% )
外来収益	3,070,980	( 31.1% )
その他医療収益	134,486	( 1.4% )

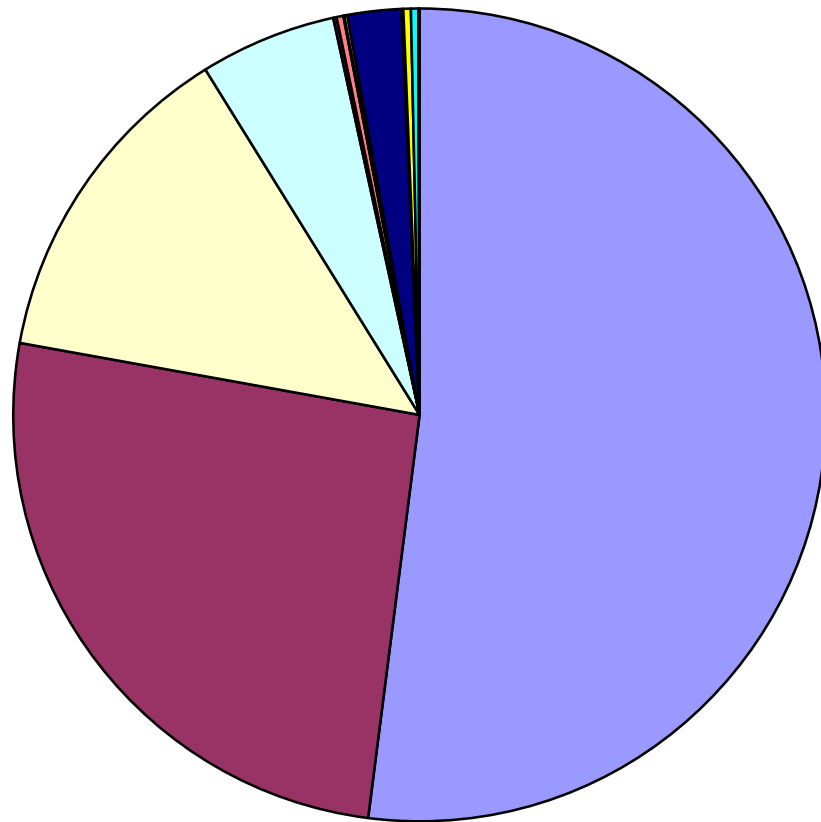
医療外収益

受取利息及び配当金	10	( 0.0% )
他会計負担金	1,085,721	( 11.0% )
他会計補助金	358,880	( 3.6% )
補助金	6,376	( 0.1% )
負担金交付金	10	( 0.0% )
長期前受金戻入	11,610	( 0.1% )
その他医療外収益	46,843	( 0.5% )
保育所収益	3,186	( 0.0% )
特別利益	31	( 0.0% )

令和3年度富士宮市病院事業会計予算概況  
収益的收入及び支出

支出 10,573,191

(単位：千円)



医業費用

給与費	5,500,354	( 52.0%)
材料費	2,729,474	( 25.8%)
経費	1,408,975	( 13.3%)
減価償却費	573,862	( 5.4%)
資産減耗費	14,185	( 0.1%)
研究研修費	28,736	( 0.3%)

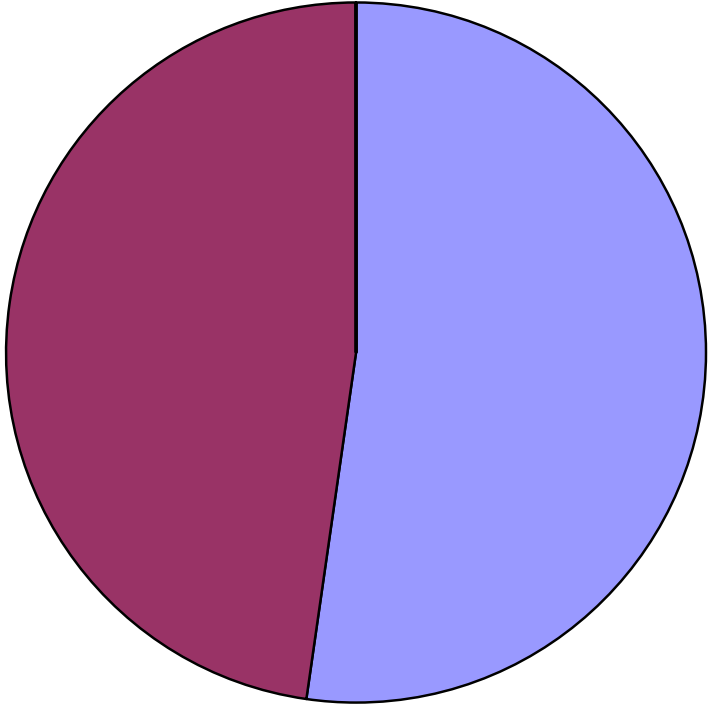
医業外費用

支払利息及び企業債取扱諸費	3,745	( 0.0%)
寄附金	13,000	( 0.1%)
雑支出	225,899	( 2.2%)
消費税	7,479	( 0.1%)
保育所運営費	31,492	( 0.3%)
特別損失	30,990	( 0.3%)
予備費	5,000	( 0.1%)

令和3年度富士宮市病院事業会計予算概況  
資本的収入及び支出

収入 488,630

(単位：千円)

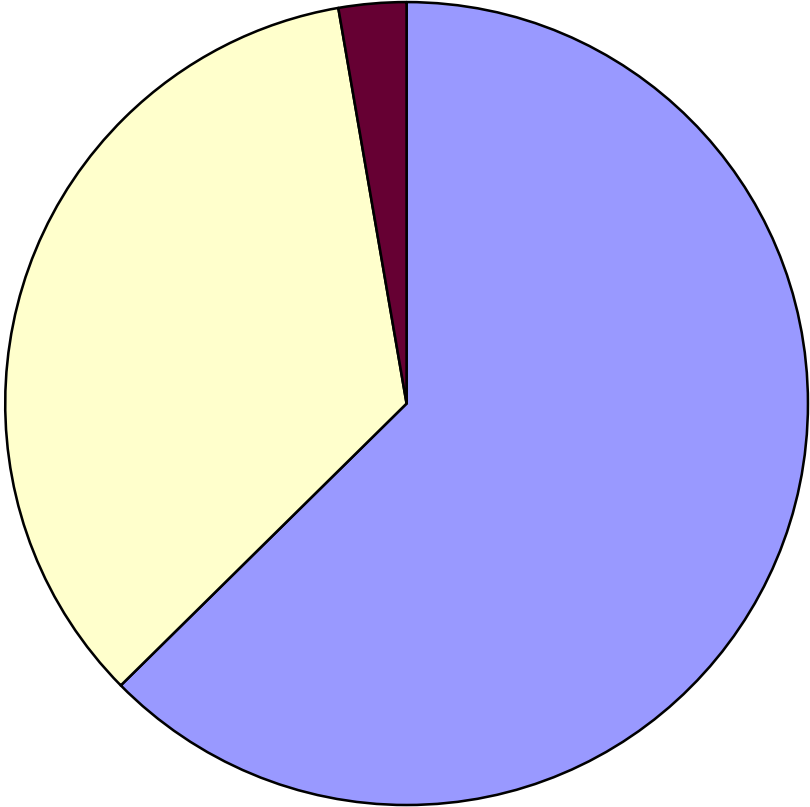


他会計出資金	255,399	( 52.3% )
企業債	233,200	( 47.7% )
固定資産売却代金	11	( 0.0% )
補助金	10	( 0.0% )
その他資本的収入	10	( 0.0% )

令和3年度富士宮市病院事業会計予算概況  
資本的收入及び支出

支出 692,483

(単位：千円)



建設改良費	433,577	( 62.6% )
企業債償還金	240,066	( 34.7% )
投資	18,840	( 2.7% )

## 令和3年度 富士宮市病院事業経営方針

令和3年度におきましては、地域の基幹病院及び臨床研修病院として、高度かつ多様化する医療需要に対して、①患者本位の医療、②良質な医療、③行政サービスという自覚を持った医療の提供に向け努力してまいります。

また、患者様の立場に立った医療体制の充実、医療及び看護水準の向上、開業医との病診連携などを推し進め、業務の効率化を実現し、地域の急性期医療を担う病院としての責務を果たしてまいります。

経営面におきましては、縮小していた診療科の診療体制が回復し、収益が増加傾向にありますが、新型コロナウイルス感染症の影響から、本年度も厳しい経営状況が予想されます。今後も市民が安心して受診できる病院運営を継続するため、経営の健全化に努めてまいります。

○業務の予定量	(1) 病床数	ア 一般病床	380床
	(2) 年間患者数	ア 入院	97,090人
(3) 1日平均患者数		イ 外来	130,680人
	ア 入院	266人	
	イ 外来	540人	
	(4) 主な建設改良事業	ア 施設設備整備事業	82,980千円
	イ 医療機器整備事業	343,200千円	