

令和2年度

自 令和2年 4月
至 令和2年 9月

富士宮市病院事業の業務状況説明書

富士宮市立病院・病院管理課

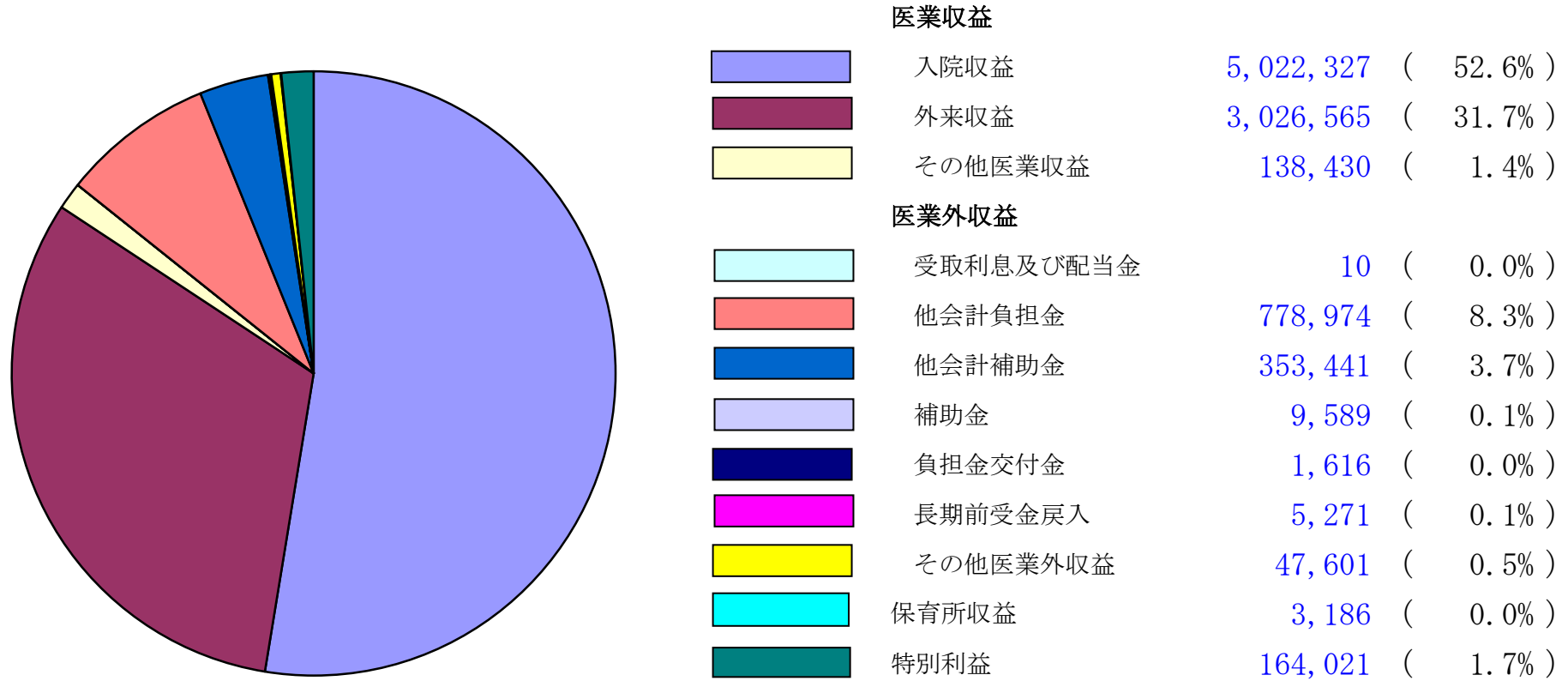
目 次

令和2年度富士宮市病院事業会計予算概況	収益的収入及び支出	収 入	1
		支 出	2
	資本的収入及び支出	収 入	3
		支 出	4
令和2年度月別入院患者及び外来患者数調べ		入 院	5
		外 来	5
令和2年度富士宮市病院事業会計収支状況	収益的収入及び支出	収 入	6
		支 出	7
	資本的収入及び支出	収 入	8
		支 出	8
令和元年度富士宮市病院事業会計決算状況	収益的収入及び支出	収 入	9
		支 出	10
	資本的収入及び支出	収 入	11
		支 出	11

令和2年度富士宮市病院事業会計予算概況 収益的收入及び支出

収入 9,551,031

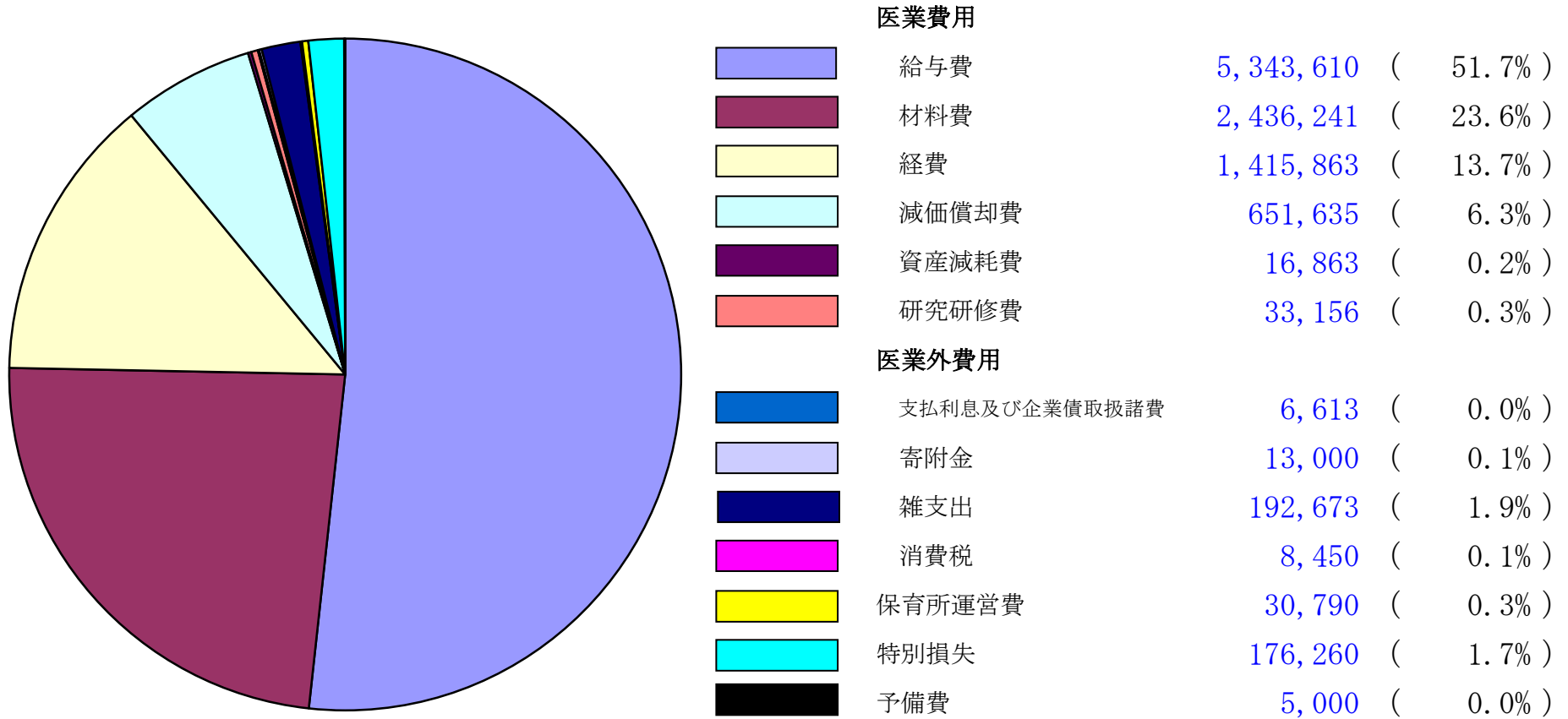
(単位：千円)



収益的收入及び支出

支出 10,330,154

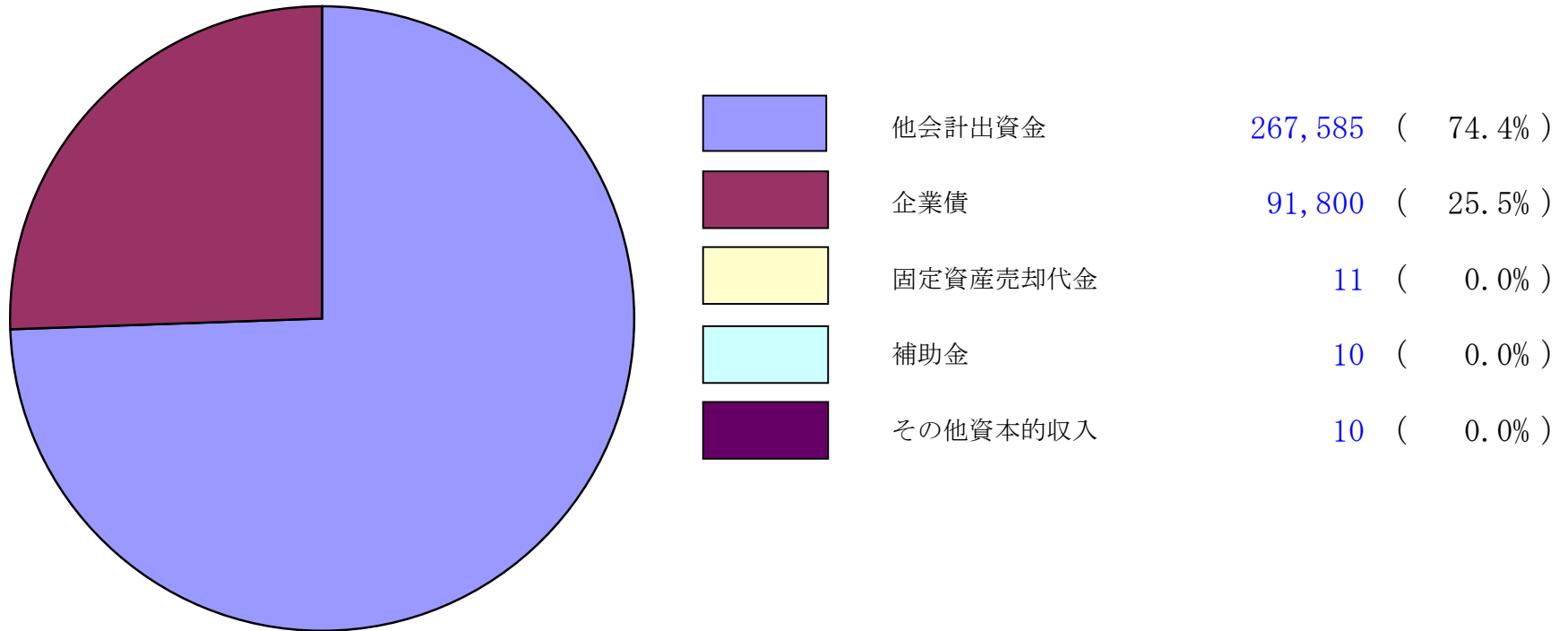
(単位：千円)



資本的収入及び支出

収入 359,416

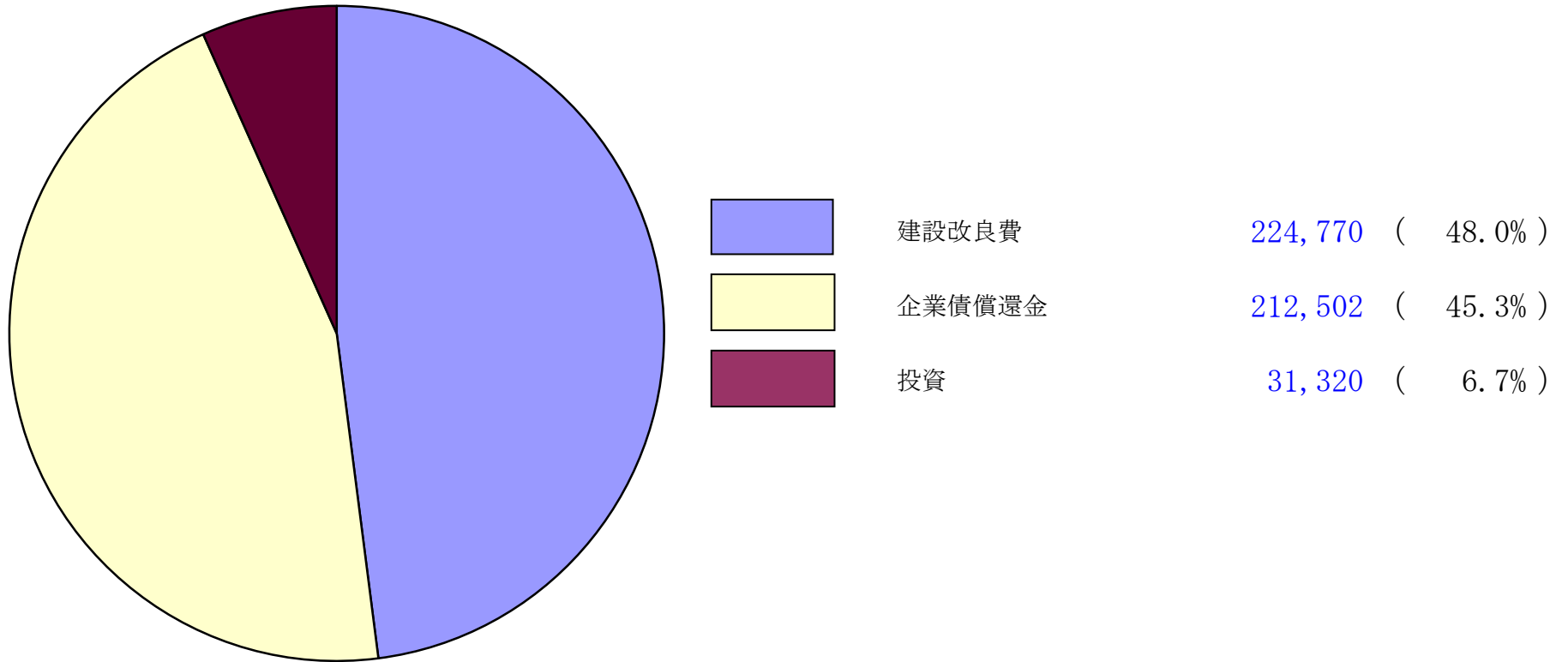
(単位：千円)



資本的收入及び支出

支出 468,592

(単位：千円)



令和2年度月別入院患者及び外来患者数調べ

(入院患者)

(単位：人)

科	月	4月	5月	6月	7月	8月	9月
内科		1,842	2,102	2,202	2,473	2,435	1,818
循環器内科		714	618	671	515	834	801
小児科		98	173	175	244	195	146
外科		946	1,003	1,059	990	882	1,003
整形外科		953	971	1,014	1,082	1,268	1,532
脳神経外科		672	719	682	629	490	504
皮膚科		131	104	71	120	143	221
泌尿器科		323	231	192	191	222	147
産婦人科		549	442	516	509	540	466
眼科		257	191	161	299	262	202
耳鼻咽喉科		213	108	152	266	287	214
放射線科		0	0	0	0	0	0
麻酔科		0	0	0	0	0	0
合計		6,698	6,662	6,895	7,318	7,558	7,054

(外来患者)

(単位：人)

科	月	4月	5月	6月	7月	8月	9月
内科		2,948	2,541	2,854	3,058	2,903	2,973
循環器内科		706	548	630	789	610	697
小児科		634	533	723	718	809	741
外科		741	686	806	809	745	875
整形外科		544	433	632	728	586	676
脳神経外科		136	131	142	149	155	148
皮膚科		740	703	798	886	864	877
泌尿器科		425	391	405	440	439	432
産婦人科		973	863	1,071	1,116	986	1,101
眼科		1,083	952	1,162	1,063	1,176	950
耳鼻咽喉科		550	468	674	644	589	635
放射線科		550	550	527	421	339	263
麻酔科		0	0	1	0	2	1
合計		10,030	8,799	10,425	10,821	10,203	10,369

令和元年度富士宮市病院事業会計決算状況
収益的收入及び支出

(収入)

(単位：千円・%)

科目	区分	当初予算額	補正予算額	合計 A	調定額 B	収入額 C	未収入額	収入率 C/B×100	執行率 B/A×100
第1款	病院事業収益	9,385,855	165,176	9,551,031	4,746,350	3,554,399	1,191,951	74.9	49.7
	第1項 医業収益	8,187,322	0	8,187,322	3,944,630	2,753,114	1,191,516	69.8	48.2
	第1目 入院収益	5,022,327	0	5,022,327	2,375,196	1,630,574	744,622	68.7	47.3
	第2目 外来収益	3,026,565	0	3,026,565	1,506,480	1,063,322	443,158	70.6	49.8
	第3目 その他医業収益	138,430	0	138,430	62,954	59,218	3,736	94.1	45.5
	第2項 医業外収益	1,194,896	1,606	1,196,502	800,364	800,212	152	100.0	66.9
	第1目 受取利息及び配当金	10	0	10	0	0	0	---	0.0
	第2目 他会計負担金	778,974	0	778,974	778,974	778,974	0	100.0	100.0
	第3目 他会計補助金	353,441	0	353,441	0	0	0	---	0.0
	第4目 補助金	9,589	0	9,589	0	0	0	---	0.0
	第5目 負担金交付金	10	1,606	1,616	1,603	1,603	0	100.0	99.2
	第6目 長期前受金戻入	5,271	0	5,271	0	0	0	---	0.0
	第7目 その他医業外収益	47,601	0	47,601	19,787	19,635	152	99.2	41.6
	第3項 保育所収益	3,606	△ 420	3,186	1,356	1,073	283	79.1	42.6
	第1目 保育料	3,606	△ 420	3,186	1,356	1,073	283	79.1	42.6
	第4項 特別収益	31	163,990	164,021	0	0	0	---	0.0
	第1目 固定資産売却益	11	0	11	0	0	0	---	0.0
	第2目 過年度損益修正益	10	0	10	0	0	0	---	0.0
	第3目 その他特別利益	10	163,990	164,000	0	0	0	---	0.0

(支出)

(単位：千円・%)

科目	区分	当初予算額	補正予算額	流用増減額	合計 A	執行額 B	執行率 B/A×100
第1款	病院事業費用	10,156,327	173,827	0	10,330,154	4,188,370	40.5
第1項	医業費用	9,891,542	5,826	0	9,897,368	4,161,923	42.1
第1目	給与費	5,337,784	5,826	0	5,343,610	2,247,631	42.1
第2目	材料費	2,436,241	0	0	2,436,241	1,258,065	51.6
第3目	経費	1,416,863	△ 1,000	0	1,415,863	645,337	45.6
第4目	減価償却費	651,635	0	0	651,635	0	0.0
第5目	資産減耗費	16,863	0	0	16,863	0	0.0
第6目	研究研修費	32,156	1,000	0	33,156	10,890	32.8
第2項	医業外費用	220,736	0	0	220,736	12,489	5.7
第1目	支払利息及び企業債取扱諸費	6,613	0	0	6,613	1,825	27.6
第2目	寄附金	13,000	0	0	13,000	10,000	76.9
第3目	雑支出	192,673	0	0	192,673	664	0.3
第4目	消費税	8,450	0	0	8,450	0	0.0
第3項	保育所運営費	26,779	4,011	0	30,790	13,958	45.3
第1目	給与費	24,277	4,011	0	28,288	12,534	44.3
第2目	材料費	713	0	0	713	504	70.7
第3目	経費	1,789	0	0	1,789	920	51.4
第4項	特別損失	12,270	163,990	0	176,260	0	0.0
第1目	固定資産売却損	10	0	0	10	0	0.0
第2目	過年度損益修正損	10	0	0	10	0	0.0
第3目	その他特別損失	12,250	163,990	0	176,240	0	0.0
第5項	予備費	5,000	0	0	5,000	0	0.0
第1目	予備費	5,000	0	0	5,000	0	0.0

資本的収入及び支出

(収入)

(単位：千円・%)

科目	区分	当初予算額	補正 予算額	地方公営企 業法第26条 による繰越 財源充当額	合計 A	調定額 B	収入額 C	未収入額	収入率 C/B×100	執行率 B/A×100
第1款 資本的収入		359,416	0	0	359,416	267,705	267,705	0	100.0	74.5
第1項 出資金		267,585	0	0	267,585	267,585	267,585	0	100.0	100.0
第1目 他会計出資金		267,585	0	0	267,585	267,585	267,585	0	100.0	100.0
第2項 企業債		91,800	0	0	91,800	0	0	0	---	0.0
第1目 企業債		91,800	0	0	91,800	0	0	0	---	0.0
第3項 固定資産売却代金		11	0	0	11	0	0	0	---	0.0
第1目 固定資産売却代金		11	0	0	11	0	0	0	---	0.0
第4項 補助金		10	0	0	10	0	0	0	---	0.0
第1目 補助金		10	0	0	10	0	0	0	---	0.0
第5項 その他資本的収入		10	0	0	10	120	120	0	100.0	1,200.0
第1目 寄附金		10	0	0	10	120	120	0	100.0	1,200.0

(支出)

(単位：千円・%)

科目	区分	当初予算額	補正予算額	流用増減額	地方公営企業法第 26条による繰越額	合計 A	執行額 B	執行率 B/A×100
第1款 資本的支出		453,522	15,070	0	0	468,592	151,659	32.4
第1項 建設改良費		209,700	15,070	0	0	224,770	30,535	13.6
第1目 資産購入費		209,700	15,070	0	0	224,770	30,535	13.6
第2項 企業債償還金		212,502	0	0	0	212,502	106,244	50.0
第1目 企業債償還金		212,502	0	0	0	212,502	106,244	50.0
第3項 投資		31,320	0	0	0	31,320	14,880	47.5
第1目 その他投資		31,320	0	0	0	31,320	14,880	47.5

令和元年度富士宮市病院事業会計決算状況
収益的收入及び支出

(収入)

(単位：千円・%)

科目	区分	当初予算額	補正予算額	合計 A	調定額 B	収入額 C	未収入額	収入率 C/B×100	執行率 B/A×100
第1款	病院事業収益	9,738,579	326,156	10,064,735	9,311,391	8,070,797	1,240,594	86.7	92.5
第1項	医業収益	8,845,792	0	8,845,792	8,091,002	6,857,315	1,233,687	84.8	91.5
第1目	入院収益	5,380,200	0	5,380,200	4,846,688	4,059,954	786,734	83.8	90.1
第2目	外来収益	3,326,880	0	3,326,880	3,099,760	2,656,666	443,094	85.7	93.2
第3目	その他医業収益	138,712	0	138,712	144,554	140,695	3,859	97.3	104.2
第2項	医業外収益	889,150	326,156	1,215,306	1,218,125	1,211,551	6,574	99.5	100.2
第1目	受取利息及び配当金	100	0	100	2	2	0	100.0	2.0
第2目	他会計負担金	540,949	200,112	741,061	741,061	741,061	0	100.0	100.0
第3目	他会計補助金	291,976	116,544	408,520	408,520	408,520	0	100.0	100.0
第4目	補助金	8,859	0	8,859	10,042	4,422	5,620	44.0	113.4
第5目	負担金交付金	10	0	10	0	0	0	---	0.0
第6目	長期前受金戻入	5,570	0	5,570	5,635	5,635	0	100.0	101.2
第7目	その他医業外収益	41,686	9,500	51,186	52,865	51,911	954	98.2	103.3
第3項	保育所収益	3,606	0	3,606	2,264	1,931	333	85.3	62.8
第1目	保育料	3,606	0	3,606	2,264	1,931	333	85.3	62.8
第4項	特別収益	31	0	31	0	0	0	---	0.0
第1目	固定資産売却益	11	0	11	0	0	0	---	0.0
第2目	過年度損益修正益	10	0	10	0	0	0	---	0.0
第3目	その他特別利益	10	0	10	0	0	0	---	0.0

(支出)

(単位：千円・%)

科目	区分	当初予算額	補正予算額	流用増減額	合計 A	執行額 B	執行率 B/A×100
第1款	病院事業費用	10,311,858	18,170	0	10,330,028	10,177,870	98.5
第1項	医業費用	9,976,594	18,197	0	9,994,791	9,877,622	98.8
第1目	給与費	5,188,786	△ 61,303	0	5,127,483	5,093,215	99.3
第2目	材料費	2,574,866	74,879	0	2,649,745	2,644,254	99.8
第3目	経費	1,414,570	△ 15,612	0	1,398,958	1,330,309	95.1
第4目	減価償却費	709,377	△ 28,614	0	680,763	680,761	100.0
第5目	資産減耗費	57,075	48,847	0	105,922	105,710	99.8
第6目	研究研修費	31,920	0	0	31,920	23,373	73.2
第2項	医業外費用	278,921	0	0	278,921	258,417	92.6
第1目	支払利息及び企業債取扱諸費	5,947	0	0	5,947	5,222	87.8
第2目	寄附金	13,000	0	0	13,000	13,000	100.0
第3目	雑支出	254,274	0	0	254,274	235,289	92.5
第4目	消費税	5,700	0	0	5,700	4,906	86.1
第3項	保育所運営費	30,432	△ 27	0	30,405	20,951	68.9
第1目	給与費	28,247	△ 27	0	28,220	19,208	68.1
第2目	材料費	921	0	0	921	768	83.4
第3目	経費	1,264	0	0	1,264	975	77.1
第4項	特別損失	20,911	0	0	20,911	20,880	99.9
第1目	固定資産売却損	11	0	0	11	0	0.0
第2目	過年度損益修正損	10	0	0	10	0	0.0
第3目	その他特別損失	20,890	0	0	20,890	20,880	100.0
第5項	予備費	5,000	0	0	5,000	0	0.0
第1目	予備費	5,000	0	0	5,000	0	0.0

資本的収入及び支出

(収入)

(単位：千円・%)

科目	区分	当初予算額	補正 予算額	地方公営企 業法第26条 による繰越 財源充当額	合計 A	調定額 B	収入額 C	未収入額	収入率 C/B×100	執行率 B/A×100
				0						
第1款 資本的収入		827,905	183,344	0	1,011,249	921,819	921,819	0	100.0	91.2
第1項 出資金		67,075	183,344	0	250,419	250,419	250,419	0	100.0	100.0
第1目 他会計出資金		67,075	183,344	0	250,419	250,419	250,419	0	100.0	100.0
第2項 企業債		760,800	0	0	760,800	670,400	670,400	0	100.0	88.1
第1目 企業債		760,800	0	0	760,800	670,400	670,400	0	100.0	88.1
第3項 固定資産売却代金		10	0	0	10	0	0	0	---	0.0
第1目 固定資産売却代金		10	0	0	10	0	0	0	---	0.0
第4項 補助金		10	0	0	10	0	0	0	---	0.0
第1目 補助金		10	0	0	10	0	0	0	---	0.0
第5項 その他資本的収入		10	0	0	10	1,000	1,000	0	100.0	10,000.0
第1目 寄附金		10	0	0	10	1,000	1,000	0	100.0	10,000.0

(支出)

(単位：千円・%)

科目	区分	当初予算額	補正予算額	流用増減額	地方公営企業法第 26条による繰越額	合計 A	執行額 B	執行率 B/A×100
					0			
第1款 資本的支出		1,229,214	53,828	0	0	1,283,042	1,131,796	88.2
第1項 建設改良費		1,089,382	0	0	0	1,089,382	941,136	86.4
第1目 建設改良費		660,815	0	0	0	660,815	634,629	96.0
第2目 資産購入費		428,567	0	0	0	428,567	306,507	71.5
第2項 企業債償還金		104,792	53,828	0	0	158,620	158,620	100.0
第1目 企業債償還金		104,792	53,828	0	0	158,620	158,620	100.0
第3項 投資		35,040	0	0	0	35,040	32,040	91.4
第1目 その他投資		35,040	0	0	0	35,040	32,040	91.4