

平成 30 年 度

自 平成30年 10月

至 平成31年 3月

富士宮市病院事業の業務状況説明書

富士宮市立病院・病院管理課

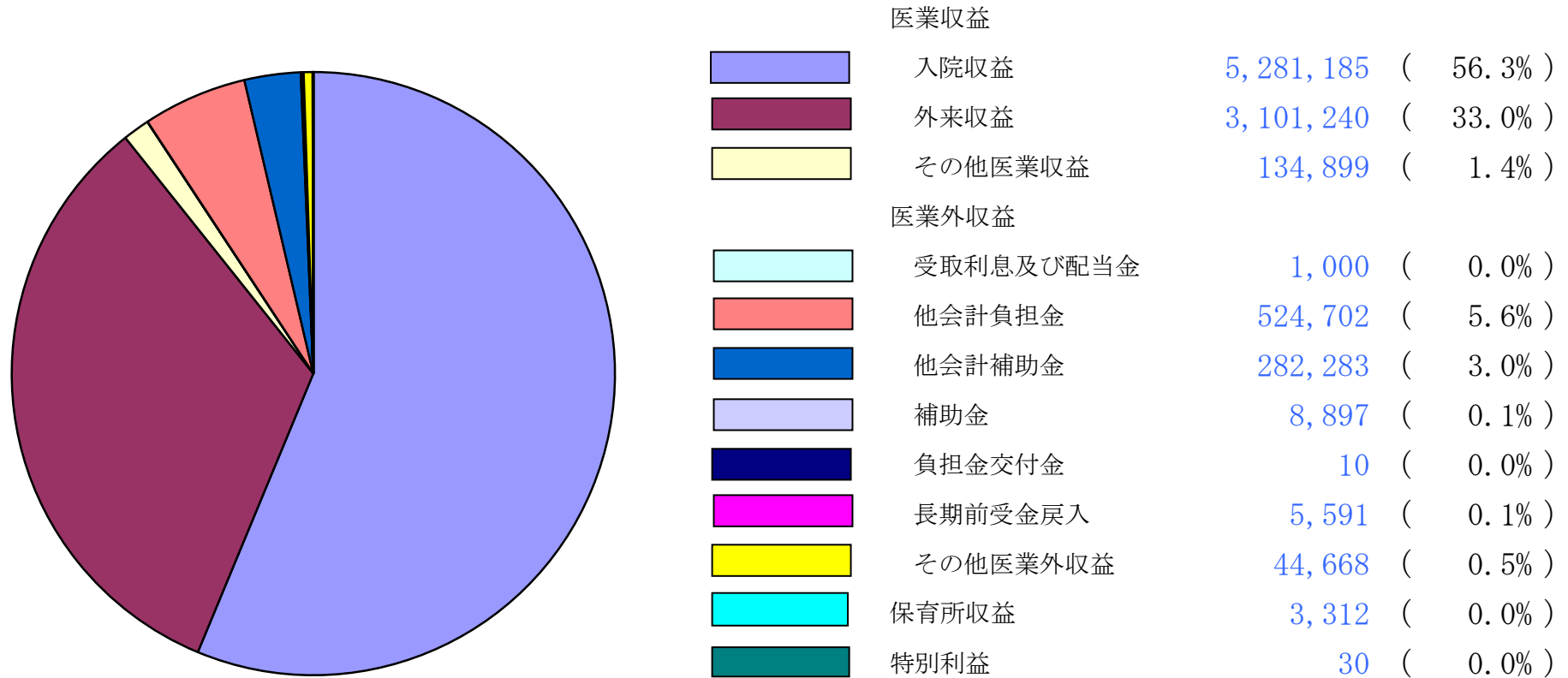
目 次

平成30年度富士宮市病院事業会計予算概況	収益的収入及び支出	収 入	1
		支 出	2
	資本的収入及び支出	収 入	3
		支 出	4
平成30年度月別入院患者及び外来患者数調べ		入 院	5
		外 来	5
平成30年度富士宮市病院事業会計収支状況	収益的収入及び支出	収 入	6
		支 出	7
	資本的収入及び支出	収 入	8
		支 出	8
令和元年度富士宮市病院事業会計予算概況	収益的収入及び支出	収 入	9
		支 出	10
	資本的収入及び支出	収 入	11
		支 出	12
令和元年度富士宮市病院事業経営方針		13

平成30年度 富士宮市病院事業会計予算概況
収益的收入及び支出

収入 9,387,817

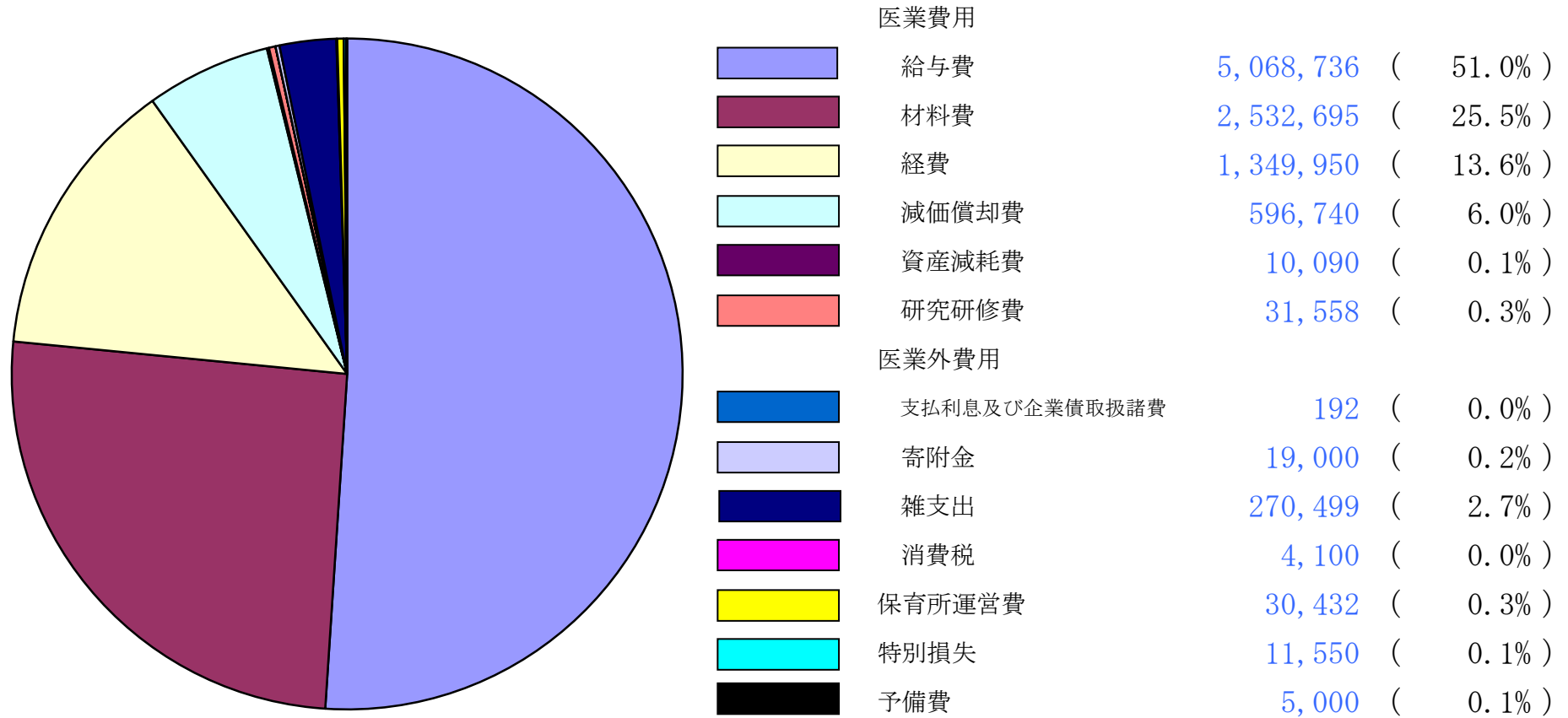
(単位：千円)



収益的收入及び支出

支出 9,930,542

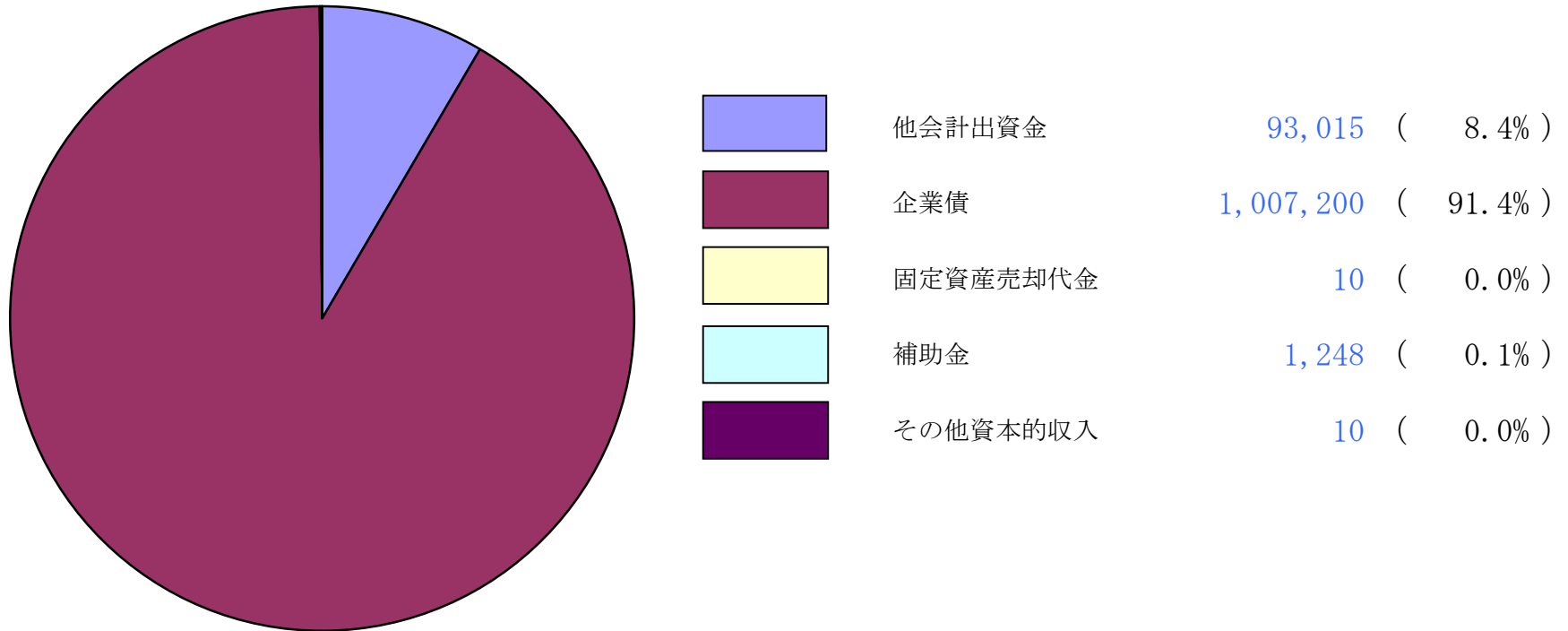
(単位：千円)



資本的収入及び支出

収入 1,101,483

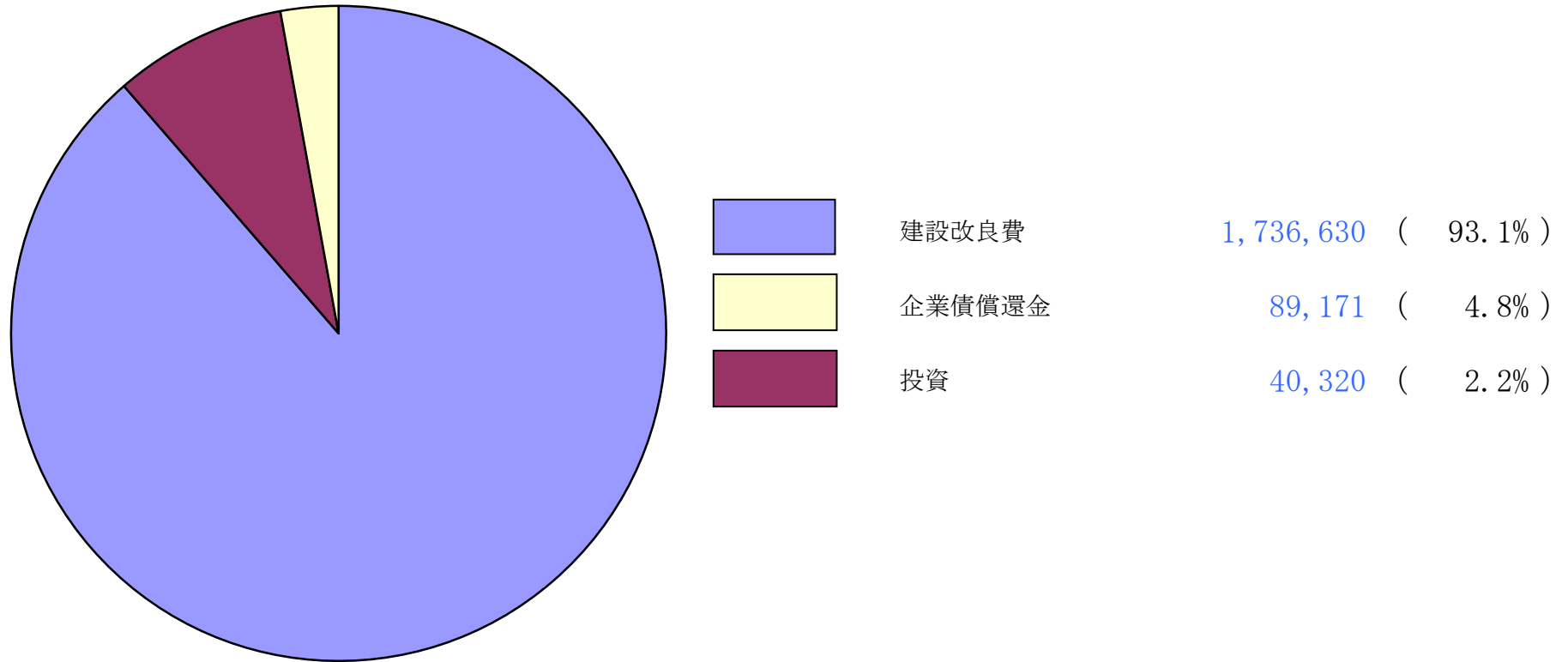
(単位：千円)



資本的收入及び支出

支出 1,866,121

(単位：千円)



平成30年度 月別入院患者及び外来患者数調べ

(入院患者)

(単位：人)

科	月	10月	11月	12月	1月	2月	3月
内科		2,727	2,494	2,879	2,946	2,473	2,526
循環器内科		597	897	985	1,116	1,046	1,150
小児科		362	250	364	477	383	445
外科		1,083	1,012	1,001	909	733	918
整形外科		1,085	1,015	992	1,214	985	1,169
脳神経外科		507	497	682	884	776	669
皮膚科		80	37	34	88	119	155
泌尿器科		2	2	0	0	2	0
産婦人科		474	473	673	570	478	453
眼科		342	341	263	241	259	348
耳鼻咽喉科		251	257	221	175	190	246
放射線科		0	0	0	0	0	0
麻酔科		0	0	0	0	0	0
合計		7,510	7,275	8,094	8,620	7,444	8,079

(外来患者)

(単位：人)

科	月	10月	11月	12月	1月	2月	3月
内科		3,741	3,300	3,142	3,231	2,916	3,180
循環器内科		873	823	799	795	793	823
小児科		850	874	846	747	782	843
外科		885	768	781	775	692	812
整形外科		596	512	470	486	474	429
脳神経外科		159	129	186	124	140	157
皮膚科		834	811	500	675	642	726
泌尿器科		323	267	262	260	250	213
産婦人科		1,169	1,089	1,077	1,016	946	1,066
眼科		1,422	1,325	1,269	944	1,217	1,258
耳鼻咽喉科		820	829	798	674	755	832
放射線科		244	218	219	258	241	268
麻酔科		2	6	1	7	5	5
合計		11,918	10,951	10,350	9,992	9,853	10,612

平成30年度 富士宮市病院事業会計収支状況
収益的收入及び支出

(収入)

(単位：千円・%)

科目	区分	当初予算額	補正予算額	合計 A	調定額 B	収入額 C	未収入額	収入率	執行率
								C/B×100	B/A×100
第1款	病院事業収益	9,387,817	0	9,387,817	8,541,529	7,380,367	1,161,162	86.4	91.0
第1項	医業収益	8,517,324	0	8,517,324	7,675,659	6,521,243	1,154,416	85.0	90.1
第1目	入院収益	5,281,185	0	5,281,185	4,653,956	3,918,473	735,483	84.2	88.1
第2目	外来収益	3,101,240	0	3,101,240	2,872,357	2,458,501	413,856	85.6	92.6
第3目	その他医業収益	134,899	0	134,899	149,346	144,269	5,077	96.6	110.7
第2項	医業外収益	867,151	0	867,151	863,173	856,714	6,459	99.3	99.5
第1目	受取利息及び配当金	1,000	0	1,000	88	88	0	100.0	8.8
第2目	他会計負担金	524,702	0	524,702	524,702	524,702	0	100.0	100.0
第3目	他会計補助金	282,283	0	282,283	282,283	282,283	0	100.0	100.0
第4目	補助金	8,897	0	8,897	9,589	4,173	5,416	43.5	107.8
第5目	負担金交付金	10	0	10	0	0	0	---	0.0
第6目	長期前受金戻入	5,591	0	5,591	4,367	4,367	0	100.0	78.1
第7目	その他医業外収益	44,668	0	44,668	42,144	41,101	1,043	97.5	94.3
第3項	保育所収益	3,312	0	3,312	2,697	2,410	287	89.4	81.4
第1目	保育料	3,312	0	3,312	2,697	2,410	287	89.4	81.4
第4項	特別収益	30	0	30	0	0	0	---	0.0
第1目	固定資産売却益	10	0	10	0	0	0	---	0.0
第2目	過年度損益修正益	10	0	10	0	0	0	---	0.0
第3目	その他特別利益	10	0	10	0	0	0	---	0.0

(支出)

(単位：千円・%)

科目	区分	当初予算額	補正予算額	流用増減額	合計 _A	執行額 _B	執行率 B/A×100
第1款	病院事業費用	9,846,100	84,442	0	9,930,542	9,658,692	97.3
第1項	医業費用	9,507,543	82,226	0	9,589,769	9,359,770	97.6
第1目	給与費	5,059,034	9,702	0	5,068,736	4,991,242	98.5
第2目	材料費	2,460,171	72,524	0	2,532,695	2,467,185	97.4
第3目	経費	1,349,950	0	0	1,349,950	1,269,607	94.0
第4目	減価償却費	596,740	0	0	596,740	594,373	99.6
第5目	資産減耗費	10,090	0	0	10,090	10,088	100.0
第6目	研究研修費	31,558	0	0	31,558	27,275	86.4
第2項	医業外費用	291,656	2,135	0	293,791	269,151	91.6
第1目	支払利息及び企業債取扱諸費	192	0	0	192	187	97.4
第2目	寄附金	19,000	0	0	19,000	8,000	42.1
第3目	雑支出	268,364	2,135	0	270,499	257,447	95.2
第4目	消費税	4,100	0	0	4,100	3,517	85.8
第3項	保育所運営費	30,351	81	0	30,432	18,791	61.7
第1目	給与費	28,168	81	0	28,249	17,138	60.7
第2目	材料費	998	0	0	998	728	72.9
第3目	経費	1,185	0	0	1,185	925	78.1
第4項	特別損失	11,550	0	0	11,550	10,980	95.1
第1目	固定資産売却損	10	0	0	10	0	0.0
第2目	過年度損益修正損	10	0	0	10	0	0.0
第3目	その他特別損失	11,530	0	0	11,530	10,980	95.2
第5項	予備費	5,000	0	0	5,000	0	0.0
第1目	予備費	5,000	0	0	5,000	0	0.0

資本的収入及び支出

(収入)

(単位：千円・%)

科目	区分	当初予算額	補 予 算	正 額	地方公営 企業法第 26条によ る繰越財	合計	調定額	収入額	未収入額	収入率	執行率
						A	B	C		C/B×100	B/A×100
第1款	資本的収入	1,100,245	1,238	0	0	1,101,483	1,035,253	1,035,253	0	100.0	94.0
第1項	出資金	93,015	0	0	0	93,015	93,015	93,015	0	100.0	100.0
第1目	他会計出資金	93,015	0	0	0	93,015	93,015	93,015	0	100.0	100.0
第2項	企業債	1,007,200	0	0	0	1,007,200	941,000	941,000	0	100.0	93.4
第1目	企業債	1,007,200	0	0	0	1,007,200	941,000	941,000	0	100.0	93.4
第3項	固定資産売却代金	10	0	0	0	10	0	0	0	---	0.0
第1目	固定資産売却代金	10	0	0	0	10	0	0	0	---	0.0
第4項	補助金	10	1,238	0	0	1,248	1,238	1,238	0	100.0	99.2
第1目	補助金	10	1,238	0	0	1,248	1,238	1,238	0	100.0	99.2
第5項	その他資本的収入	10	0	0	0	10	0	0	0	---	0.0
第1目	寄附金	10	0	0	0	10	0	0	0	---	0.0

(支出)

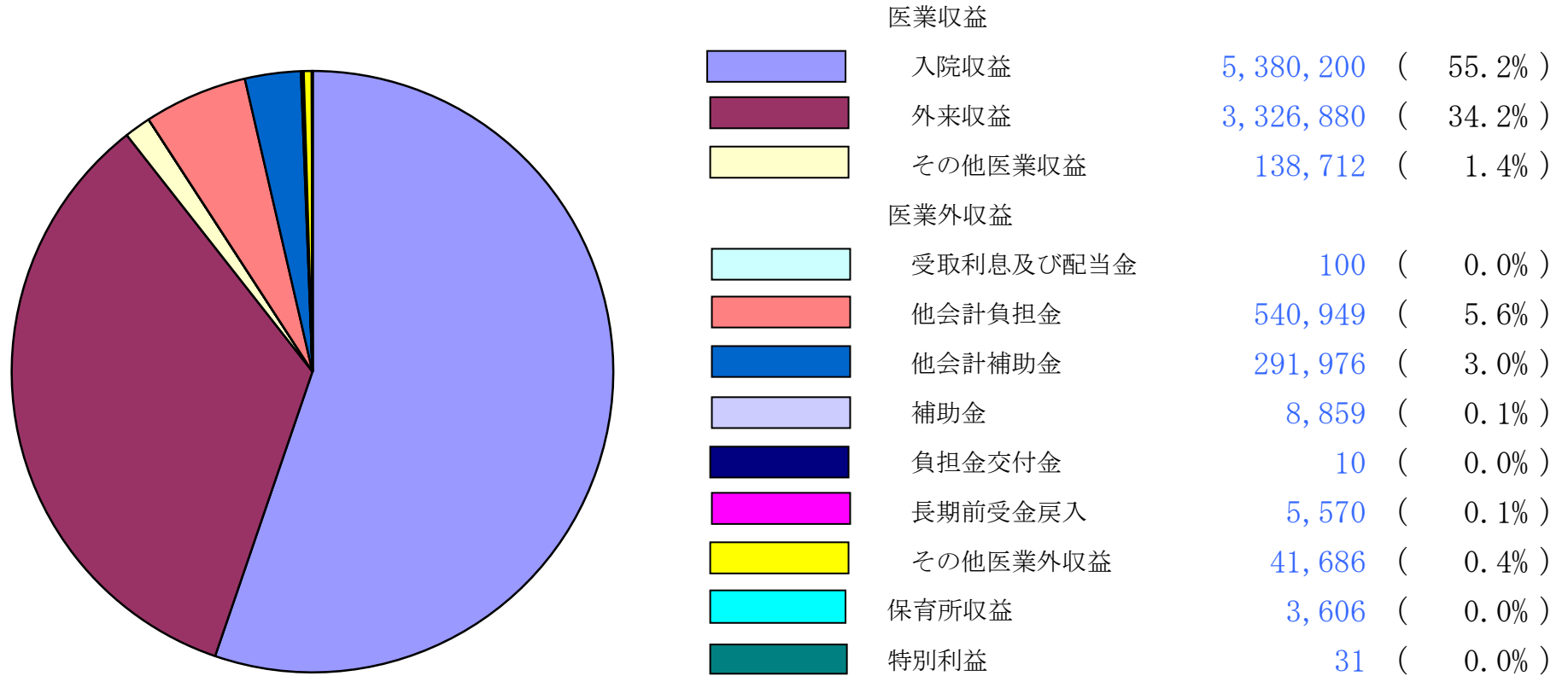
(単位：千円・%)

科目	区分	当初予算額	補正予算額	流用増減額	地方公営企業法 第26条による繰	合計	執行額	執行率
						A	B	B/A×100
第1款	資本的支出	1,866,121	0	0	0	1,866,121	1,752,757	93.9
第1項	建設改良費	1,736,630	0	0	0	1,736,630	1,625,546	93.6
第1目	建設改良費	516,300	0	0	0	516,300	481,836	93.3
第2目	資産購入費	1,220,330	0	0	0	1,220,330	1,143,710	93.7
第2項	企業債償還金	89,171	0	0	0	89,171	89,171	100.0
第1目	企業債償還金	89,171	0	0	0	89,171	89,171	100.0
第3項	投資	40,320	0	0	0	40,320	38,040	94.3
第1目	その他投資	40,320	0	0	0	40,320	38,040	94.3

令和元年度 富士宮市病院事業会計予算概況
 収益的收入及び支出

収入 9,738,579

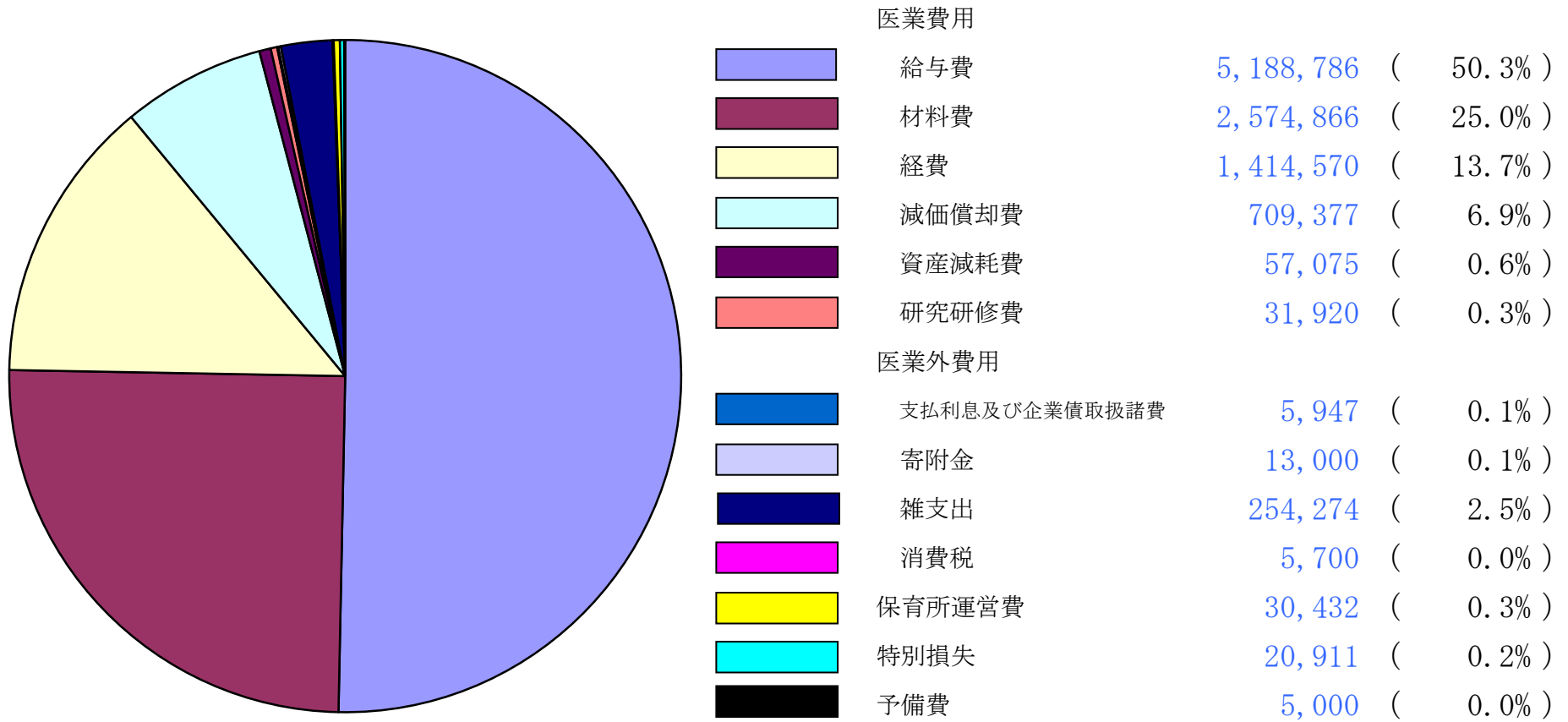
(単位：千円)



収益的收入及び支出

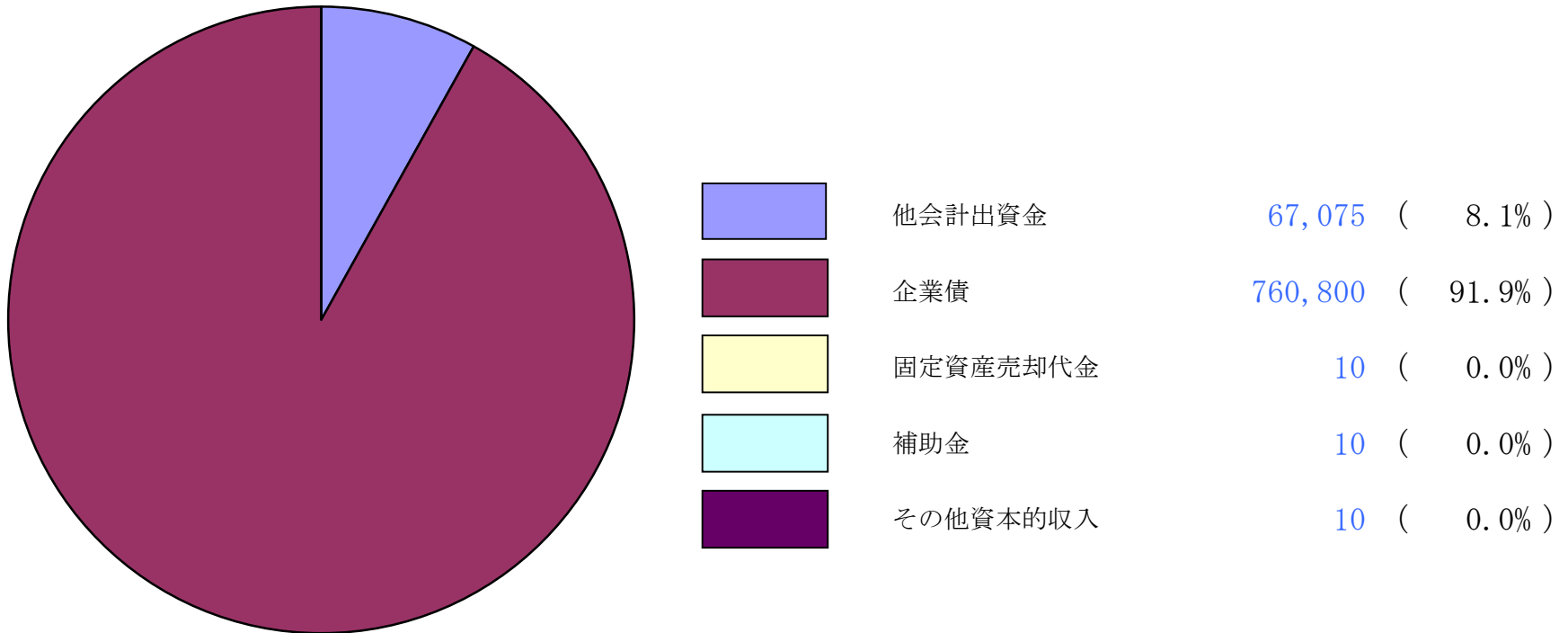
支出 10,311,858

(単位：千円)



資本的収入及び支出
収入 827,905

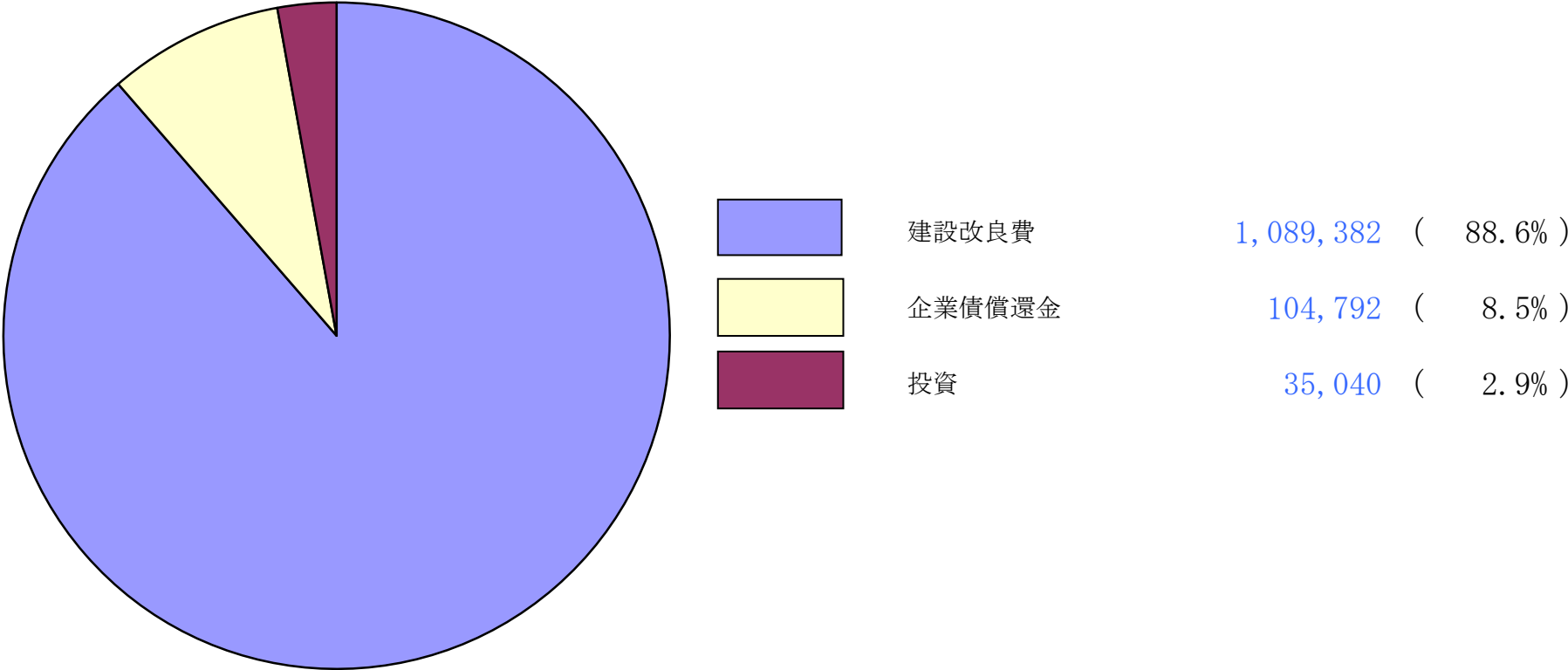
(単位：千円)



資本的收入及び支出

支出 1,229,214

(単位：千円)



令和元年度 富士宮市病院事業経営方針

令和元年度におきましては、地域の基幹病院及び臨床研修病院として、高度かつ多様化する医療需要に対して、①患者本位の医療、②良質な医療、③行政サービスの自覚を持った医療の提供に向け努力してまいります。

また、患者の立場に立った医療体制の充実、医療及び看護水準の向上、開業医との病診連携などを推し進め、業務の効率化を実現し地域の急性期医療を担う病院としての責務を果たしてまいります。

経営面におきましては、一部診療科の診療体制の再構築の途上のため、本年度も大変厳しい状況が予想されますが、市民が安心して受診できる病院運営のため、経営改善計画による収入確保、経費削減等に努め、経営の健全化に努めてまいります。

○業務の予定量	(1)病床数	ア 一般病床	380床
	(2)年間患者数	ア 入院	102,480人 (1日平均280人)
		イ 外来	143,400人 (1日平均600人)
○主な建設改良事業		ア 病院施設設備改修事業	660,815千円
		イ 医療器械器具購入事業	159,940千円
		ウ 一般備品購入事業	268,627千円