

平成 30 年 度

自 平成30年 4月

至 平成30年 9月

富士宮市病院事業の業務状況説明書

富士宮市立病院・病院管理課

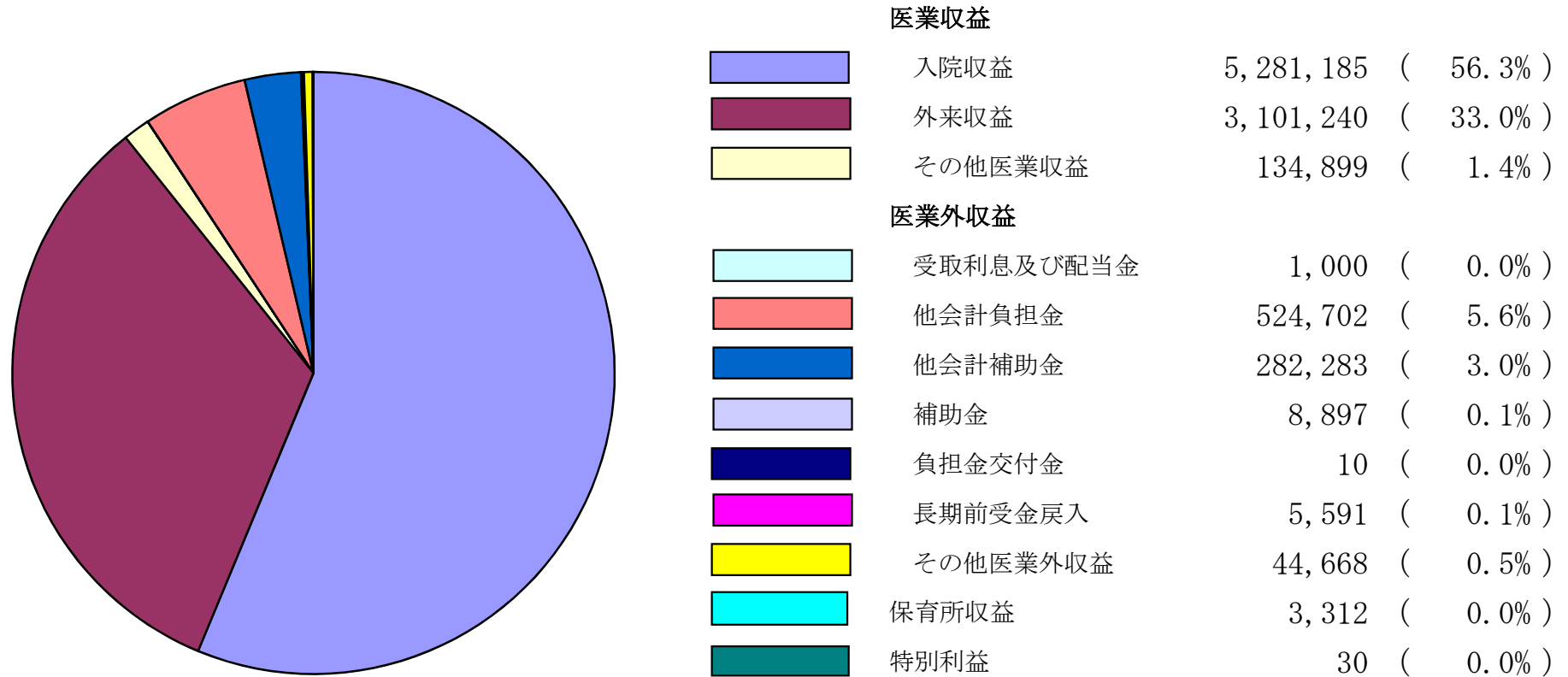
## 目 次

平成30年度富士宮市病院事業会計予算概況	収益的収入及び支出	収 入 .....	1
		支 出 .....	2
	資本的収入及び支出	収 入 .....	3
		支 出 .....	4
平成30年度月別入院患者及び外来患者数調べ		入 院 .....	5
		外 来 .....	5
平成30年度富士宮市病院事業会計収支状況	収益的収入及び支出	収 入 .....	6
		支 出 .....	7
	資本的収入及び支出	収 入 .....	8
		支 出 .....	8
平成29年度富士宮市病院事業会計決算状況	収益的収入及び支出	収 入 .....	9
		支 出 .....	10
	資本的収入及び支出	収 入 .....	11
		支 出 .....	11

平成30年度富士宮市病院事業会計予算概況  
収益的收入及び支出

収入 9,387,817

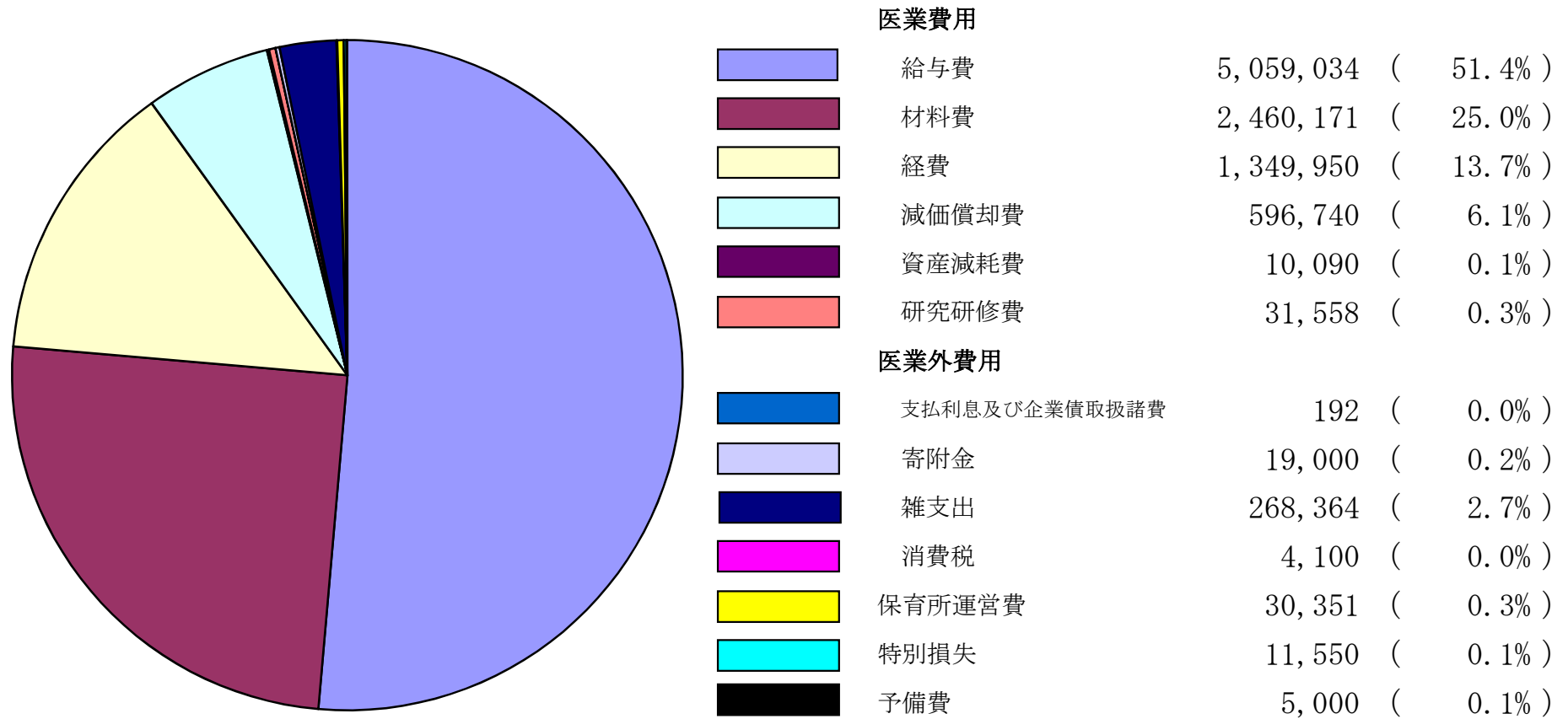
(単位：千円)



## 収益的收入及び支出

支出 9,846,100

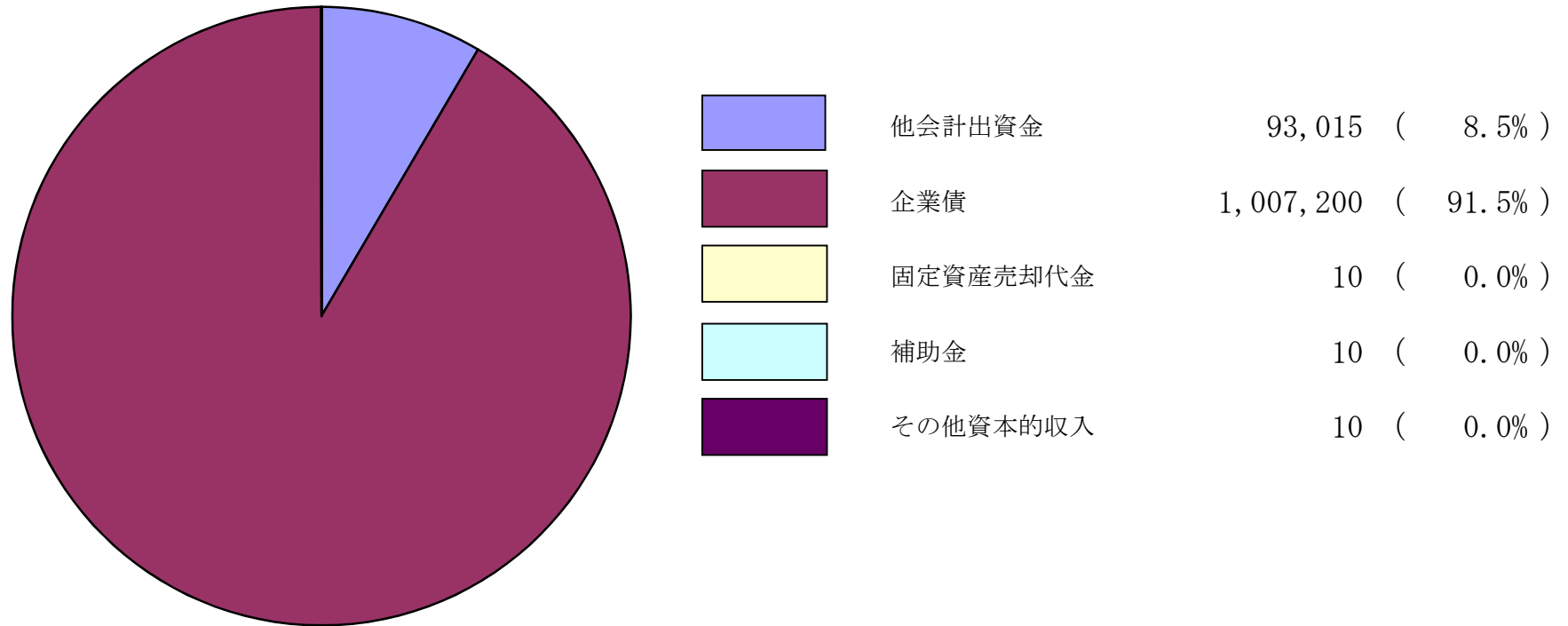
(単位：千円)



## 資本的収入及び支出

収入 1,100,245

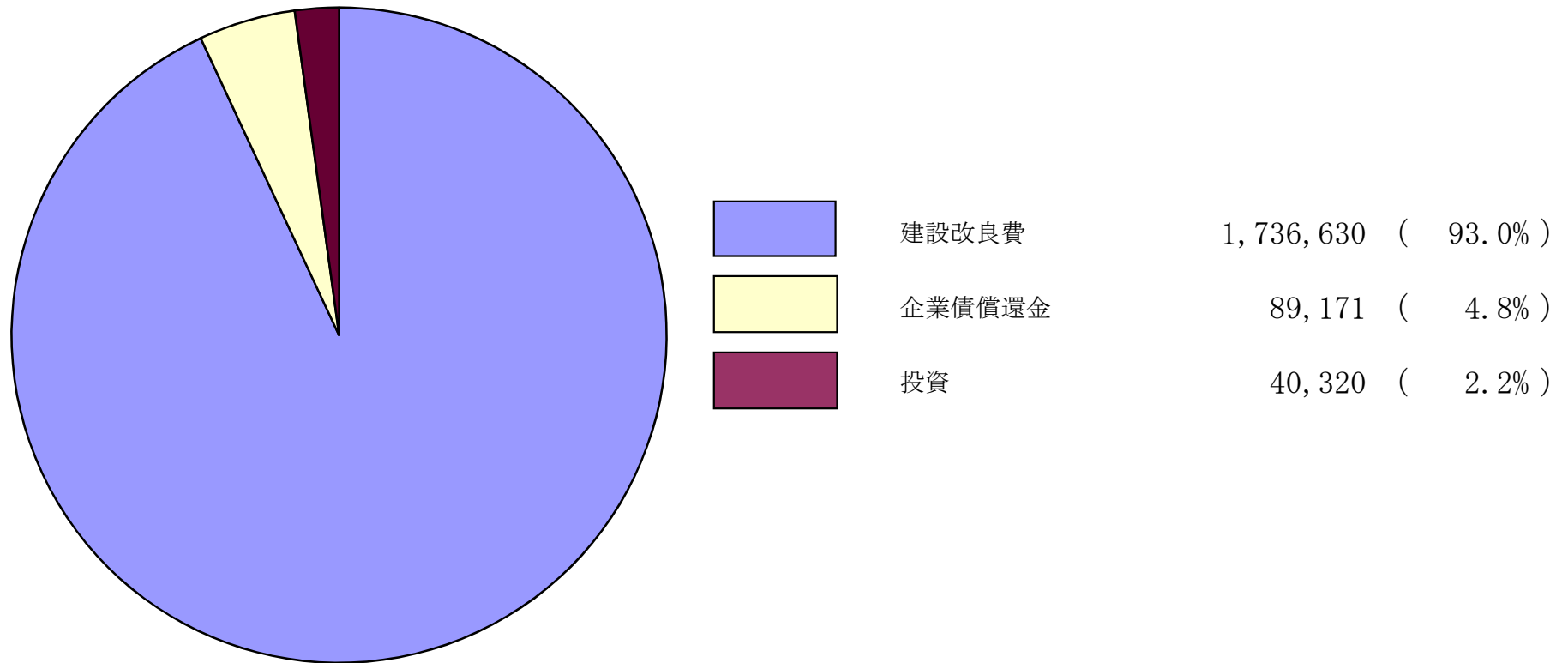
(単位：千円)



## 資本的収入及び支出

支出 1,866,121

(単位：千円)



## 平成30年度月別入院患者及び外来患者数調べ

(入院患者)

(単位：人)

科	月	4月	5月	6月	7月	8月	9月
内科		2,706	3,015	2,786	3,193	2,989	2,807
循環器内科		865	878	684	608	661	643
小児科		293	389	292	312	353	351
外科		863	752	897	959	1,103	863
整形外科		786	927	745	869	1,141	1,068
脳神経外科		525	620	757	734	681	580
皮膚科		5	25	59	32	77	79
泌尿器科		0	2	6	2	9	7
産婦人科		325	507	443	439	474	445
眼科		310	292	318	308	348	280
耳鼻咽喉科		196	171	142	231	242	136
放射線科		0	0	0	0	0	0
麻酔科		0	0	0	0	0	0
合計		6,874	7,578	7,129	7,687	8,078	7,259

(外来患者)

(単位：人)

科	月	4月	5月	6月	7月	8月	9月
内科		3,119	3,315	3,186	3,464	3,505	3,057
循環器内科		785	858	801	868	773	723
小児科		699	763	756	825	905	681
外科		797	841	811	824	769	778
整形外科		395	492	537	570	576	504
脳神経外科		149	152	174	162	130	165
皮膚科		733	791	850	825	897	701
泌尿器科		263	265	303	277	303	205
産婦人科		969	1,002	1,091	1,101	1,007	987
眼科		1,254	1,342	1,335	1,342	1,379	1,035
耳鼻咽喉科		682	785	734	772	809	731
放射線科		313	181	127	157	275	259
麻酔科		1	4	5	2	4	2
合計		10,159	10,791	10,710	11,189	11,332	9,828

平成30年度富士宮市病院事業会計収支状況  
収益的收入及び支出

(収入)

(単位：千円・%)

科目	区分	当初予算額	補正予算額	合計 A	調定額 B	収入額 C	未収入額	収入率 C/B×100	執行率 B/A×100
第1款	病院事業収益	9,387,817	0	9,387,817	4,094,633	2,954,116	1,140,517	72.1	43.6
第1項	医業収益	8,517,324	0	8,517,324	3,789,786	2,649,628	1,140,158	69.9	44.5
第1目	入院収益	5,281,185	0	5,281,185	2,270,081	1,561,987	708,094	68.8	43.0
第2目	外来収益	3,101,240	0	3,101,240	1,449,395	1,019,592	429,803	70.3	46.7
第3目	その他医業収益	134,899	0	134,899	70,310	68,049	2,261	96.8	52.1
第2項	医業外収益	867,151	0	867,151	303,757	303,597	160	99.9	35.0
第1目	受取利息及び配当金	1,000	0	1,000	86	86	0	100.0	8.6
第2目	他会計負担金	524,702	0	524,702	1	1	0	100.0	0.0
第3目	他会計補助金	282,283	0	282,283	282,283	282,283	0	100.0	100.0
第4目	補助金	8,897	0	8,897	0	0	0	---	0.0
第5目	負担金交付金	10	0	10	0	0	0	---	0.0
第6目	長期前受金戻入	5,591	0	5,591	0	0	0	---	0.0
第7目	その他医業外収益	44,668	0	44,668	21,387	21,227	160	99.3	47.9
第3項	保育所収益	3,312	0	3,312	1,090	891	199	81.7	32.9
第1目	保育料	3,312	0	3,312	1,090	891	199	81.7	32.9
第4項	特別収益	30	0	30	0	0	0	---	0.0
第1目	固定資産売却益	10	0	10	0	0	0	---	0.0
第2目	過年度損益修正益	10	0	10	0	0	0	---	0.0
第3目	その他特別利益	10	0	10	0	0	0	---	0.0



## (支出)

(単位：千円・%)

科目	区分	当初予算額	補正予算額	流用増減額	合計 A	執行額 B	執行率 B/A×100
第1款	病院事業費用	9,846,100	0	0	9,846,100	3,993,748	40.6
第1項	医業費用	9,507,543	0	0	9,507,543	3,978,754	41.8
第1目	給与費	5,059,034	0	0	5,059,034	2,119,475	41.9
第2目	材料費	2,460,171	0	0	2,460,171	1,246,648	50.7
第3目	経費	1,349,950	0	0	1,349,950	597,557	44.3
第4目	減価償却費	596,740	0	0	596,740	0	0.0
第5目	資産減耗費	10,090	0	0	10,090	0	0.0
第6目	研究研修費	31,558	0	0	31,558	15,074	47.8
第2項	医業外費用	291,656	0	0	291,656	6,394	2.2
第1目	支払利息及び企業債取扱諸費	192	0	0	192	95	49.5
第2目	寄附金	19,000	0	0	19,000	5,000	26.3
第3目	雑支出	268,364	0	0	268,364	1,299	0.5
第4目	消費税	4,100	0	0	4,100	0	0.0
第3項	保育所運営費	30,351	0	0	30,351	8,600	28.3
第1目	給与費	28,168	0	0	28,168	7,824	27.8
第2目	材料費	998	0	0	998	318	31.9
第3目	経費	1,185	0	0	1,185	458	38.6
第4項	特別損失	11,550	0	0	11,550	0	0.0
第1目	固定資産売却損	10	0	0	10	0	0.0
第2目	過年度損益修正損	10	0	0	10	0	0.0
第3目	その他特別損失	11,530	0	0	11,530	0	0.0
第5項	予備費	5,000	0	0	5,000	0	0.0
第1目	予備費	5,000	0	0	5,000	0	0.0

## 資本的収入及び支出

(収入)

(単位：千円・%)

科目	区分	当初予算額	補正 予算額	地方公営企 業法第26条 による繰越 財源充当額	合計 A	調定額 B	収入額 C	未収入額	収入率 C/B×100	執行率 B/A×100
第1款 資本的収入		1,100,245	0	0	1,100,245	93,015	93,015	0	100.0	8.5
第1項 出資金		93,015	0	0	93,015	93,015	93,015	0	100.0	100.0
第1目 他会計出資金		93,015	0	0	93,015	93,015	93,015	0	100.0	100.0
第2項 企業債		1,007,200	0	0	1,007,200	0	0	0	---	0.0
第1目 企業債		1,007,200	0	0	1,007,200	0	0	0	---	0.0
第3項 固定資産売却代金		10	0	0	10	0	0	0	---	0.0
第1目 固定資産売却代金		10	0	0	10	0	0	0	---	0.0
第4項 補助金		10	0	0	10	0	0	0	---	0.0
第1目 補助金		10	0	0	10	0	0	0	---	0.0
第5項 その他資本的収入		10	0	0	10	0	0	0	---	0.0
第1目 寄附金		10	0	0	10	0	0	0	---	0.0

(支出)

(単位：千円・%)

科目	区分	当初予算額	補正予算額	流用増減額	地方公営企業法第 26条による繰越額	合計 A	執行額 B	執行率 B/A×100
第1款 資本的支出		1,866,121	0	0	0	1,866,121	109,162	5.8
第1項 建設改良費		1,736,630	0	0	0	1,736,630	45,562	2.6
第1目 建設改良費		516,300	0	0	0	516,300	0	0.0
第2目 資産購入費		1,220,330	0	0	0	1,220,330	45,562	3.7
第2項 企業債償還金		89,171	0	0	0	89,171	44,580	50.0
第1目 企業債償還金		89,171	0	0	0	89,171	44,580	50.0
第3項 投資		40,320	0	0	0	40,320	19,020	47.2
第1目 その他投資		40,320	0	0	0	40,320	19,020	47.2

平成29年度富士宮市病院事業会計決算状況  
収益的收入及び支出

(収入)

(単位：千円・%)

科目	区分	当初予算額	補正予算額	合計 A	調定額 B	収入額 C	未収入額	収入率 C/B×100	執行率 B/A×100
第1款	病院事業収益	9,258,458	△ 775	9,257,683	8,534,508	7,358,010	1,176,498	86.2	92.2
第1項	医業収益	8,408,454	0	8,408,454	7,682,788	6,513,416	1,169,372	84.8	91.4
第1目	入院収益	5,194,315	0	5,194,315	4,643,328	3,905,852	737,476	84.1	89.4
第2目	外来収益	3,092,700	0	3,092,700	2,885,096	2,457,123	427,973	85.2	93.3
第3目	その他医業収益	121,439	0	121,439	154,364	150,441	3,923	97.5	127.1
第2項	医業外収益	846,704	△ 775	845,929	847,939	841,181	6,758	99.2	100.2
第1目	受取利息及び配当金	1,000	0	1,000	220	220	0	100.0	22.0
第2目	他会計負担金	561,136	0	561,136	561,136	561,136	0	100.0	100.0
第3目	他会計補助金	223,556	0	223,556	223,556	223,556	0	100.0	100.0
第4目	補助金	9,724	△ 775	8,949	8,859	3,393	5,466	38.3	99.0
第5目	負担金交付金	10	0	10	0	0	0	---	0.0
第6目	長期前受金戻入	5,801	0	5,801	5,802	5,802	0	100.0	100.0
第7目	その他医業外収益	45,477	0	45,477	48,366	47,074	1,292	97.3	106.4
第3項	保育所収益	3,270	0	3,270	3,781	3,413	368	90.3	115.6
第1目	保育料	3,270	0	3,270	3,781	3,413	368	90.3	115.6
第4項	特別収益	30	0	30	0	0	0	---	0.0
第1目	固定資産売却益	10	0	10	0	0	0	---	0.0
第2目	過年度損益修正益	10	0	10	0	0	0	---	0.0
第3目	その他特別利益	10	0	10	0	0	0	---	0.0

## (支出)

(単位：千円・%)

科目	区分	当初予算額	補正予算額	流用増減額	合計 A	執行額 B	執行率 B/A×100
第1款	病院事業費用	9,494,303	91,106	0	9,585,409	9,426,929	98.3
第1項	医業費用	9,254,110	90,898	0	9,345,008	9,201,436	98.5
第1目	給与費	4,848,661	71,147	0	4,919,808	4,833,345	98.2
第2目	材料費	2,438,978	7,453	10,665	2,457,096	2,457,094	100.0
第3目	経費	1,322,007	12,298	△ 10,665	1,323,640	1,278,275	96.6
第4目	減価償却費	599,895	0	1,645	601,540	601,539	100.0
第5目	資産減耗費	13,801	0	△ 1,645	12,156	6,848	56.3
第6目	研究研修費	30,768	0	0	30,768	24,335	79.1
第2項	医業外費用	206,183	0	0	206,183	199,933	97.0
第1目	支払利息及び企業債取扱諸費	458	0	0	458	213	46.5
第2目	寄附金	25,000	0	0	25,000	25,000	100.0
第3目	雑支出	174,925	0	0	174,925	170,459	97.4
第4目	消費税	5,800	0	0	5,800	4,261	73.5
第3項	保育所運営費	27,540	208	0	27,748	24,120	86.9
第1目	給与費	25,335	208	0	25,543	22,258	87.1
第2目	材料費	989	0	0	989	833	84.2
第3目	経費	1,216	0	0	1,216	1,029	84.6
第4項	特別損失	1,470	0	0	1,470	1,440	98.0
第1目	固定資産売却損	10	0	0	10	0	0.0
第2目	過年度損益修正損	10	0	0	10	0	0.0
第3目	その他特別損失	1,450	0	0	1,450	1,440	99.3
第5項	予備費	5,000	0	0	5,000	0	0.0
第1目	予備費	5,000	0	0	5,000	0	0.0

## 資本的収入及び支出

(収入)

(単位：千円・%)

科目	区分	当初予算額	補正 予算額	地方公営企 業法第26条 による繰越 財源充当額	合計 A	調定額 B	収入額 C	未収入額	収入率 C/B×100	執行率 B/A×100
第1款 資本的収入		208,738	0	0	208,738	194,208	194,208	0	100.0	93.0
第1項 出資金		115,308	0	0	115,308	115,308	115,308	0	100.0	100.0
第1目 他会計出資金		115,308	0	0	115,308	115,308	115,308	0	100.0	100.0
第2項 企業債		93,400	0	0	93,400	77,900	77,900	0	100.0	83.4
第1目 企業債		93,400	0	0	93,400	77,900	77,900	0	100.0	83.4
第3項 固定資産売却代金		10	0	0	10	0	0	0	---	0.0
第1目 固定資産売却代金		10	0	0	10	0	0	0	---	0.0
第4項 補助金		10	0	0	10	0	0	0	---	0.0
第1目 補助金		10	0	0	10	0	0	0	---	0.0
第5項 その他資本的収入		10	0	0	10	1,000	1,000	0	100.0	10,000.0
第1目 寄附金		10	0	0	10	1,000	1,000	0	100.0	10,000.0

(支出)

(単位：千円・%)

科目	区分	当初予算額	補正予算額	流用増減額	地方公営企業法第 26条による繰越額	合計 A	執行額 B	執行率 B/A×100
第1款 資本的支出		555,543	0	0	0	555,543	510,920	92.0
第1項 建設改良費		480,902	0	0	0	480,902	438,559	91.2
第1目 建設改良費		210,800	0	0	0	210,800	180,855	85.8
第2目 資産購入費		270,102	0	0	0	270,102	257,704	95.4
第2項 企業債償還金		39,481	0	0	0	39,481	39,481	100.0
第1目 企業債償還金		39,481	0	0	0	39,481	39,481	100.0
第3項 投資		35,160	0	0	0	35,160	32,880	93.5
第1目 その他投資		35,160	0	0	0	35,160	32,880	93.5