

平成 26 年 度

自 平成26年 4 月
至 平成26年 9 月

富士宮市病院事業の業務状況説明書

富士宮市立病院・病院管理課

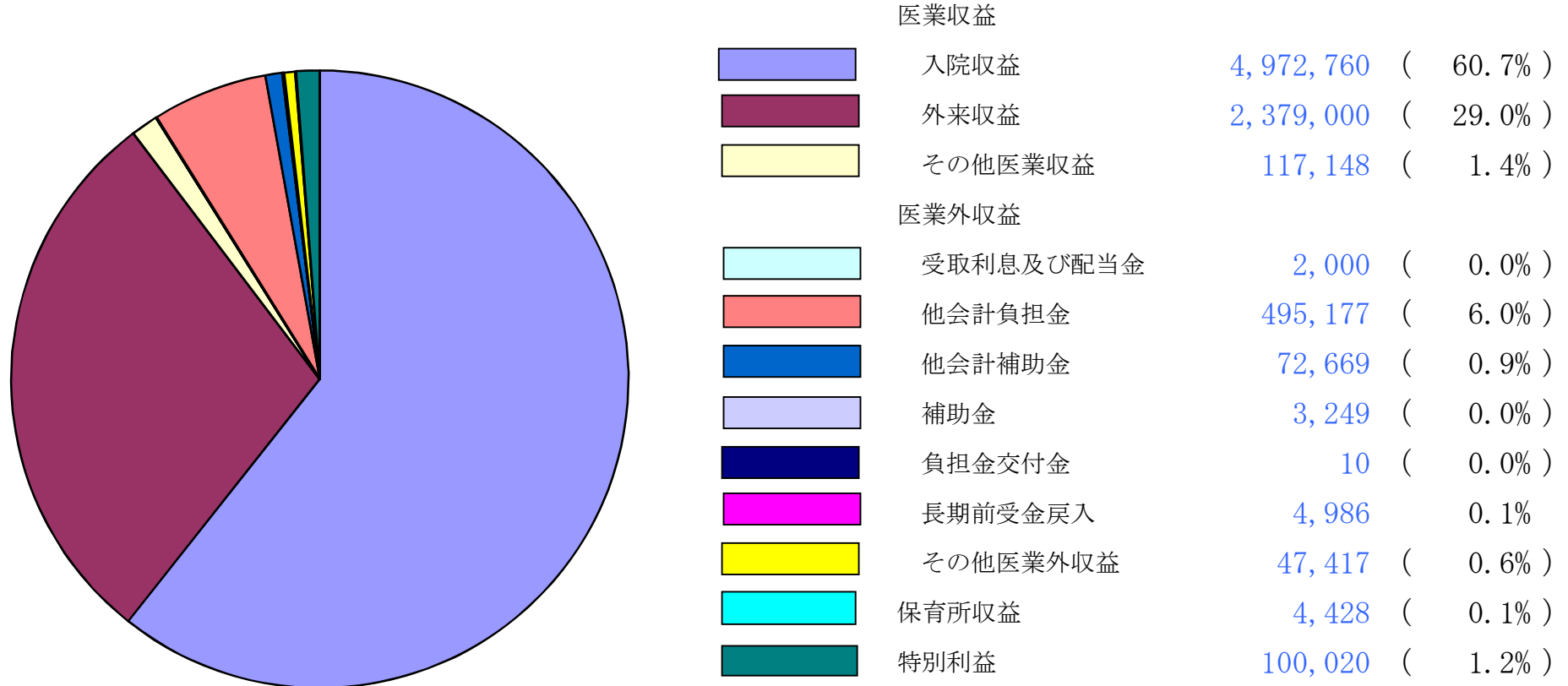
目 次

平成26年度富士宮市病院事業会計予算概況	収益的收入及び支出	収 入	1
		支 出	2
	資本的收入及び支出	収 入	3
		支 出	4
平成26年度月別入院患者及び外来患者数調べ		入 院	5
		外 来	5
平成26年度富士宮市病院事業会計収支状況	収益的收入及び支出	収 入	6
		支 出	7
	資本的收入及び支出	収 入	8
		支 出	8
平成25年度富士宮市病院事業会計決算状況	収益的收入及び支出	収 入	9
		支 出	10
	資本的收入及び支出	収 入	11
		支 出	11

平成26年度 富士宮市病院事業会計予算概況
収益的収入及び支出

収入 8,198,864

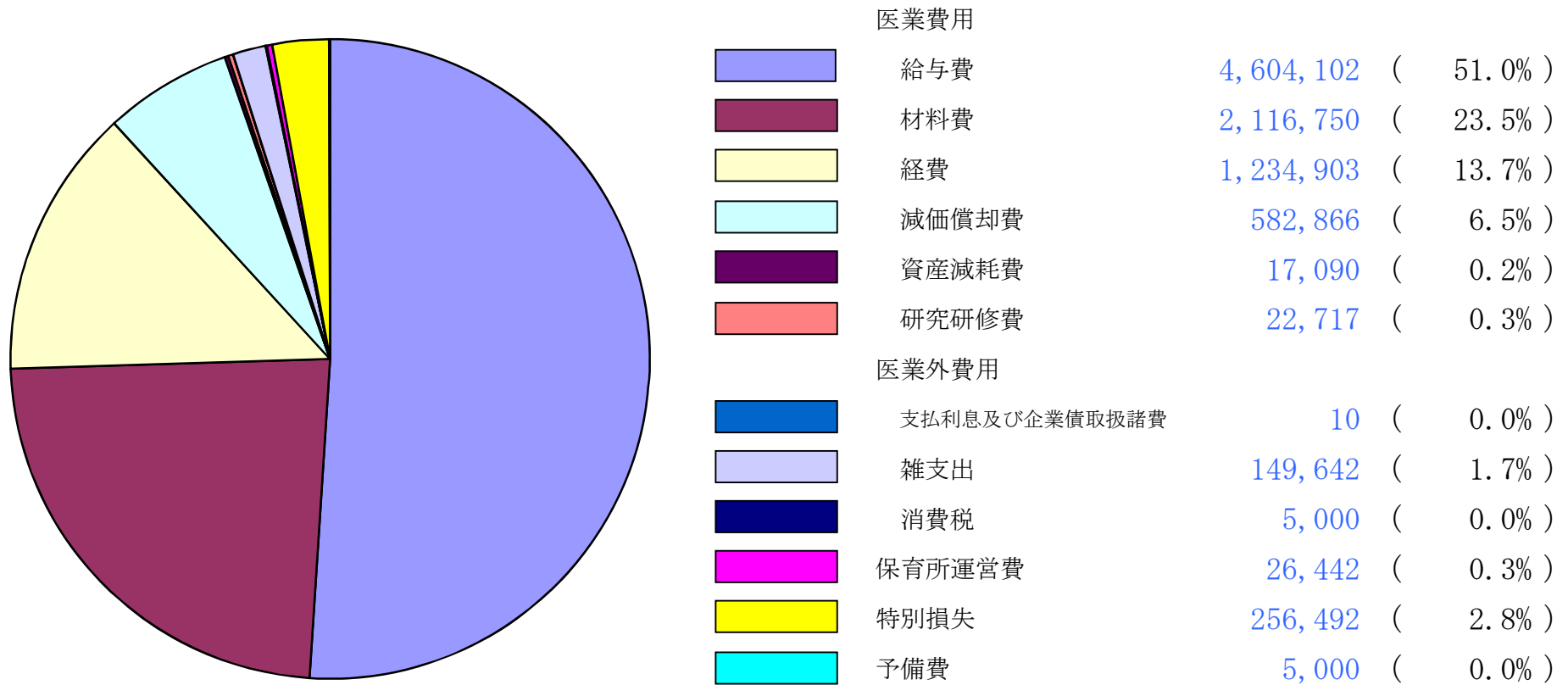
(単位 千円)



収益的收入及び支出

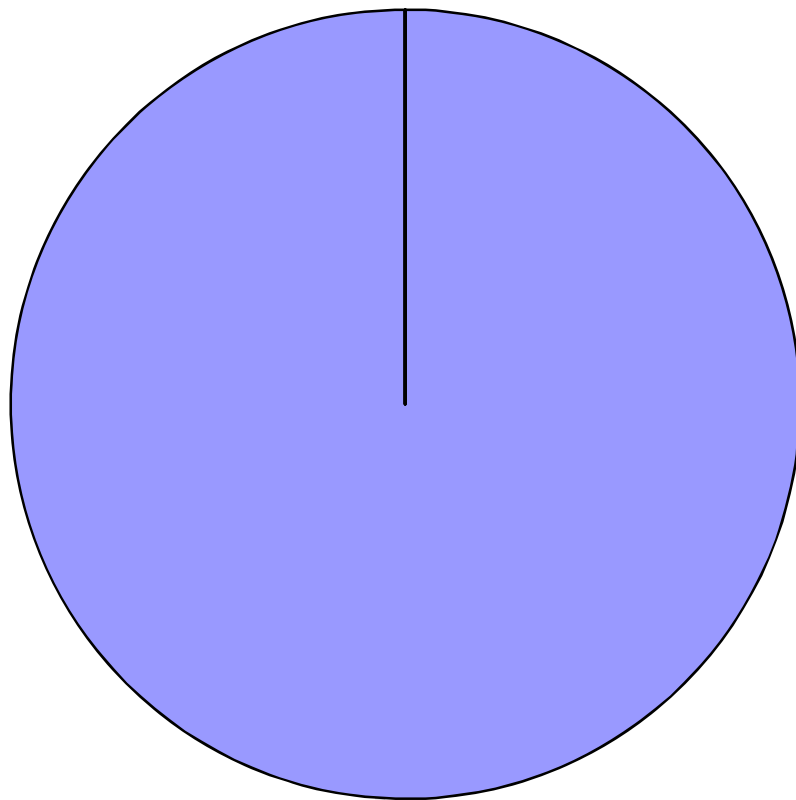
(単位 千円)




支出 9,021,014



資本的收入及び支出

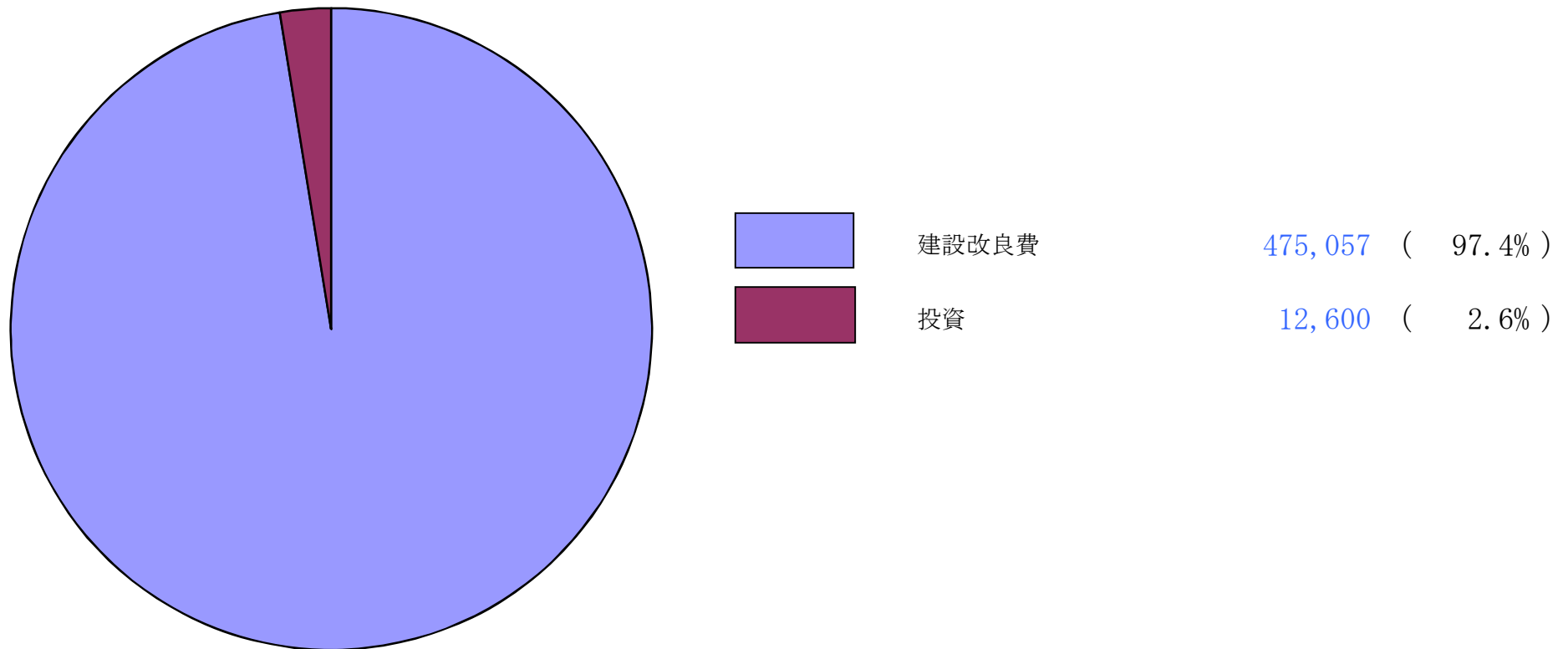
(単位 千円)

収入 322,174

	他会計出資金	322,154	(100.0%)
	固定資産売却代金	10	(0.0%)
	寄附金	10	(0.0%)

資本的収入及び支出

(単位 千円)

支出 487,657

平成26年度 月別入院患者及び外来患者数調

(入院患者)

(単位 人)

科	月	4月	5月	6月	7月	8月	9月
内科		2,586	2,905	2,540	3,090	3,239	3,052
循環器内科		729	846	874	718	702	693
小児科		331	337	504	467	297	425
外科		778	823	995	1,137	1,176	783
整形外科		0	0	0	2	0	0
脳神経外科		651	720	551	632	667	627
皮膚科		69	24	43	35	31	37
泌尿器科		132	135	83	173	156	71
産婦人科		437	537	560	520	449	551
眼科		345	336	317	308	297	305
耳鼻咽喉科		201	187	214	191	248	218
放射線科		0	0	0	0	0	0
麻酔科		0	0	0	0	0	0
合計		6,259	6,850	6,681	7,273	7,262	6,762

(外来患者)

(単位 人)

科	月	4月	5月	6月	7月	8月	9月
内科		3,320	3,409	3,419	3,781	3,534	3,699
循環器内科		891	852	870	917	783	878
小児科		458	436	466	478	431	391
外科		999	947	1,012	1,033	873	1,125
整形外科		229	212	285	295	317	289
脳神経外科		437	327	327	294	301	313
皮膚科		649	638	703	708	765	712
泌尿器科		1,344	1,244	1,241	1,332	1,204	1,270
産婦人科		1,183	1,090	1,167	1,237	1,113	1,145
眼科		1,190	1,285	1,285	1,360	1,367	1,226
耳鼻咽喉科		786	711	769	842	723	797
放射線科		57	112	391	499	367	360
麻酔科		53	52	56	58	44	54
合計		11,596	11,315	11,991	12,834	11,822	12,259

平成26年度 富士宮市病院事業会計収支状況
収益的収入及び支出

(収入)

(単位 千円・%)

科目	区分	当初予算額	補正予算額	合計 A	調定額 B	収入額 C	未収入額	収入率	執行率
								C/B×100	B/A×100
第1款	病院事業収益	8,198,864	5,000	8,203,864	3,486,876	2,359,427	1,127,449	67.7	42.5
第1項	医業収益	7,468,908	0	7,468,908	3,464,394	2,337,270	1,127,124	67.5	46.4
第1目	入院収益	4,972,760	0	4,972,760	2,162,352	1,414,454	747,898	65.4	43.5
第2目	外来収益	2,379,000	0	2,379,000	1,249,140	872,118	377,022	69.8	52.5
第3目	その他医業収益	117,148	0	117,148	52,902	50,698	2,204	95.8	45.2
第2項	医業外収益	625,508	5,000	630,508	20,997	20,955	42	99.8	3.3
第1目	受取利息及び配当金	2,000	0	2,000	715	715	0	100.0	35.8
第2目	他会計負担金	495,177	0	495,177	0	0	0	---	0.0
第3目	他会計補助金	72,669	0	72,669	0	0	0	---	0.0
第4目	補助金	3,249	0	3,249	0	0	0	---	0.0
第5目	負担金交付金	10	0	10	0	0	0	---	0.0
第6目	長期前受金戻入	4,986	0	4,986	0	0	0	---	0.0
第7目	その他医業外収益	47,417	5,000	52,417	20,282	20,240	42	99.8	38.7
第3項	保育所収益	4,428	0	4,428	1,485	1,202	283	80.9	33.5
第1目	保育料	4,428	0	4,428	1,485	1,202	283	80.9	33.5
第4項	特別収益	100,020	0	100,020	0	0	0	---	0.0
第1目	固定資産売却益	10	0	10	0	0	0	---	0.0
第2目	過年度損益修正益	10	0	10	0	0	0	---	0.0
第3目	その他特別利益	100,000	0	100,000	0	0	0	---	0.0

(支出)

(単位 千円・%)

科目	区分	当初予算額	補正予算額	流用増減額	合計 _A	執行額 _B	執行率 B/A×100
第1款	病院事業費用	9,021,014	5,000	0	9,026,014	3,742,501	41.5
第1項	医業費用	8,578,428	5,000	0	8,583,428	3,505,642	40.8
第1目	給与費	4,604,102	0	0	4,604,102	1,857,557	40.3
第2目	材料費	2,116,750	0	0	2,116,750	1,050,739	49.6
第3目	経費	1,234,903	5,000	0	1,239,903	582,210	47.0
第4目	減価償却費	582,866	0	0	582,866	0	0.0
第5目	資産減耗費	17,090	0	0	17,090	0	0.0
第6目	研究研修費	22,717	0	0	22,717	15,136	66.6
第2項	医業外費用	154,652	0	0	154,652	1,075	0.7
第1目	支払利息及び企業債取扱諸費	10	0	0	10	0	0.0
第2目	雑支出	149,642	0	0	149,642	1,075	0.7
第3目	消費税	5,000	0	0	5,000	0	0.0
第3項	保育所運営費	26,442	0	0	26,442	10,240	38.7
第1目	給与費	24,082	0	0	24,082	9,555	39.7
第2目	材料費	1,225	0	0	1,225	327	26.7
第3目	経費	1,135	0	0	1,135	358	31.5
第4項	特別損失	256,492	0	0	256,492	225,544	87.9
第1目	固定資産売却損	10	0	0	10	0	0.0
第2目	過年度損益修正損	10	0	0	10	0	0.0
第3目	その他特別損失	256,472	0	0	256,472	225,544	87.9
第5項	予備費	5,000	0	0	5,000	0	0.0
第1目	予備費	5,000	0	0	5,000	0	0.0

資本的収入及び支出

(収入)

(単位 千円・%)

科目	区分	当初予算額	補正 予算額	地方公営 企業法第 26条によ る繰越財	合計	調定額	収入額	未収入額	収入率	執行率
					A	B	C		C/B×100	B/A×100
第1款	資本的収入	322,174	0	0	322,174	1,000	1,000	0	100.0	0.3
第1項	出資金	322,154	0	0	322,154	0	0	0	---	0.0
第1目	他会計出資金	322,154	0	0	322,154	0	0	0	---	0.0
第2項	固定資産売却代金	10	0	0	10	0	0	0	---	0.0
第1目	固定資産売却代金	10	0	0	10	0	0	0	---	0.0
第3項	その他資本的収入	10	0	0	10	1,000	1,000	0	100.0	10,000.0
第1目	寄附金	10	0	0	10	1,000	1,000	0	100.0	10,000.0

(支出)

(単位 千円・%)

科目	区分	当初予算額	補正予算額	流用増減額	地方公営企業法 第26条によ る繰越額	合計	執行額	執行率
						A	B	B/A×100
第1款	資本的支出	487,657	0	0	0	487,657	119,648	24.5
第1項	建設改良費	475,057	0	0	0	475,057	110,828	23.3
第1目	建設改良費	61,730	0	0	0	61,730	0	0.0
第2目	資産購入費	413,327	0	0	0	413,327	110,828	26.8
第2項	投資	12,600	0	0	0	12,600	8,820	70.0
第1目	その他投資	12,600	0	0	0	12,600	8,820	70.0

平成25年度 富士宮市病院事業会計決算状況
収益的収入及び支出

(収入)

(単位 千円・%)

科目	区分	当初予算額	補正予算額	合 計 A	調定額 B	収入済額 C	未収入額	収入率	執行率
								C/B×100	B/A×100
第1款	病院事業収益	8,727,239	0	8,727,239	8,096,672	6,536,238	1,560,434	80.7	92.8
第1項	医業収益	8,181,342	0	8,181,342	7,551,367	6,473,591	1,077,776	85.7	92.3
第1目	入院収益	5,474,635	0	5,474,635	4,831,568	4,106,569	724,999	85.0	88.3
第2目	外来収益	2,580,739	0	2,580,739	2,589,962	2,239,758	350,204	86.5	100.4
第3目	その他医業収益	125,968	0	125,968	129,837	127,264	2,573	98.0	103.1
第2項	医業外収益	541,535	0	541,535	540,031	57,782	482,249	10.7	99.7
第1目	受取利息及び配当金	2,000	0	2,000	1,981	1,981	0	100.0	99.1
第2目	他会計負担金	414,604	0	414,604	414,604	0	414,604	0.0	100.0
第3目	他会計補助金	57,153	0	57,153	57,153	0	57,153	0.0	100.0
第4目	補助金	4,663	0	4,663	9,509	0	9,509	0.0	203.9
第5目	負担金交付金	1,668	0	1,668	0	0	0	---	0.0
第6目	その他医業外収益	61,447	0	61,447	56,784	55,801	983	98.3	92.4
第3項	保育所収益	4,332	0	4,332	5,274	4,865	409	92.2	121.7
第1目	保育料	4,332	0	4,332	5,274	4,865	409	92.2	121.7
第4項	特別利益	30	0	30	0	0	0	---	0.0
第1目	固定資産売却益	10	0	10	0	0	0	---	0.0
第2目	過年度損益修正益	10	0	10	0	0	0	---	0.0
第3目	その他特別利益	10	0	10	0	0	0	---	0.0

(支出)

(単位 千円・%)

科目	区分	当初予算額	補正予算額	流用増減額	合計 _A	執行額 _B	執行率 B/A×100
第1款	病院事業費用	8,727,239	0	0	8,727,239	8,567,736	98.2
第1項	医業費用	8,544,212	539	△260	8,544,491	8,392,962	98.2
第1目	給与費	4,386,767	293	0	4,387,060	4,352,487	99.2
第2目	材料費	2,349,808	0	0	2,349,808	2,292,490	97.6
第3目	経費	1,221,403	246	△260	1,221,389	1,171,765	95.9
第4目	減価償却費	538,923	0	0	538,923	529,813	98.3
第5目	資産減耗費	25,066	0	0	25,066	25,063	100.0
第6目	研究研修費	22,245	0	0	22,245	21,344	95.9
第2項	医業外費用	136,561	0	260	136,821	135,681	99.2
第1目	支払利息及び企業債取扱諸費	10	0	0	10	0	0.0
第2目	雑支出	132,400	0	260	132,660	132,643	100.0
第3目	消費税	4,151	0	0	4,151	3,038	73.2
第3項	保育所運営費	26,601	△539	0	26,062	25,275	97.0
第1目	給与費	24,527	△539	0	23,988	23,517	98.0
第2目	材料費	1,025	0	0	1,025	813	79.3
第3目	経費	1,049	0	0	1,049	945	90.1
第4項	特別損失	14,865	0	0	14,865	13,818	93.0
第1目	固定資産売却損	10	0	0	10	0	0.0
第2目	過年度損益修正損	14,845	0	0	14,845	13,818	93.1
第3目	その他特別損失	10	0	0	10	0	0.0
第5項	予備費	5,000	0	0	5,000	0	0.0
第1目	予備費	5,000	0	0	5,000	0	0.0

資本的収入及び支出

(収入)

(単位 千円・%)

科目	区分	当初予算額	補 予 算	正 額	地方公営企 業法第26条 の規定によ る繰越財源 充当額	合 計 A	調定額 B	収入済額 C	未収入額	収入率 C/B×100	執行率 B/A×100
第1款	資本的収入	308,273	5,000	0	0	313,253	316,477	5,317	311,160	1.7	101.0
第1項	出資金	308,243	0	0	0	308,243	308,243	0	308,243	0.0	100.0
第1目	他会計出資金	308,243	0	0	0	308,243	308,243	0	308,243	0.0	100.0
第2項	固定資産売却代金	10	0	0	0	10	0	0	0	---	0.0
第1目	固定資産売却代金	10	0	0	0	10	0	0	0	---	0.0
第3項	補助金	20	0	0	0	20	3,234	317	2,917	9.8	16,170.0
第1目	補助金	20	0	0	0	20	3,234	317	2,917	9.8	16,170.0
第4項	その他資本的収入	0	5,000	0	0	5,000	5,000	5,000	0	100.0	100.0
第1目	寄附金	0	5,000	0	0	5,000	5,000	5,000	0	100.0	100.0

(支出)

(単位 千円・%)

科目	区分	当初予算額	補正予算額	流用増減額	地方公営企 業法第26条 の規定による	合 計 A	執行額 B	執行率 B/A×100
第1款	資本的支出	1,065,784	139,592	0	0	1,205,376	1,163,112	96.5
第1項	建設改良費	1,053,184	139,592	0	0	1,192,776	1,157,232	97.0
第1目	建設改良費	161,532	0	△ 17,899	0	143,633	108,090	75.3
第2目	資産購入費	891,652	139,592	17,899	0	1,049,143	1,049,142	100.0
第2項	投資	12,600	0	0	0	12,600	5,880	46.7
第1目	その他投資	12,600	0	0	0	12,600	5,880	46.7