

平成 27 年 度

自 平成27年 10 月  
至 平成28年 3 月

富士宮市病院事業の業務状況説明書

富士宮市立病院・病院管理課

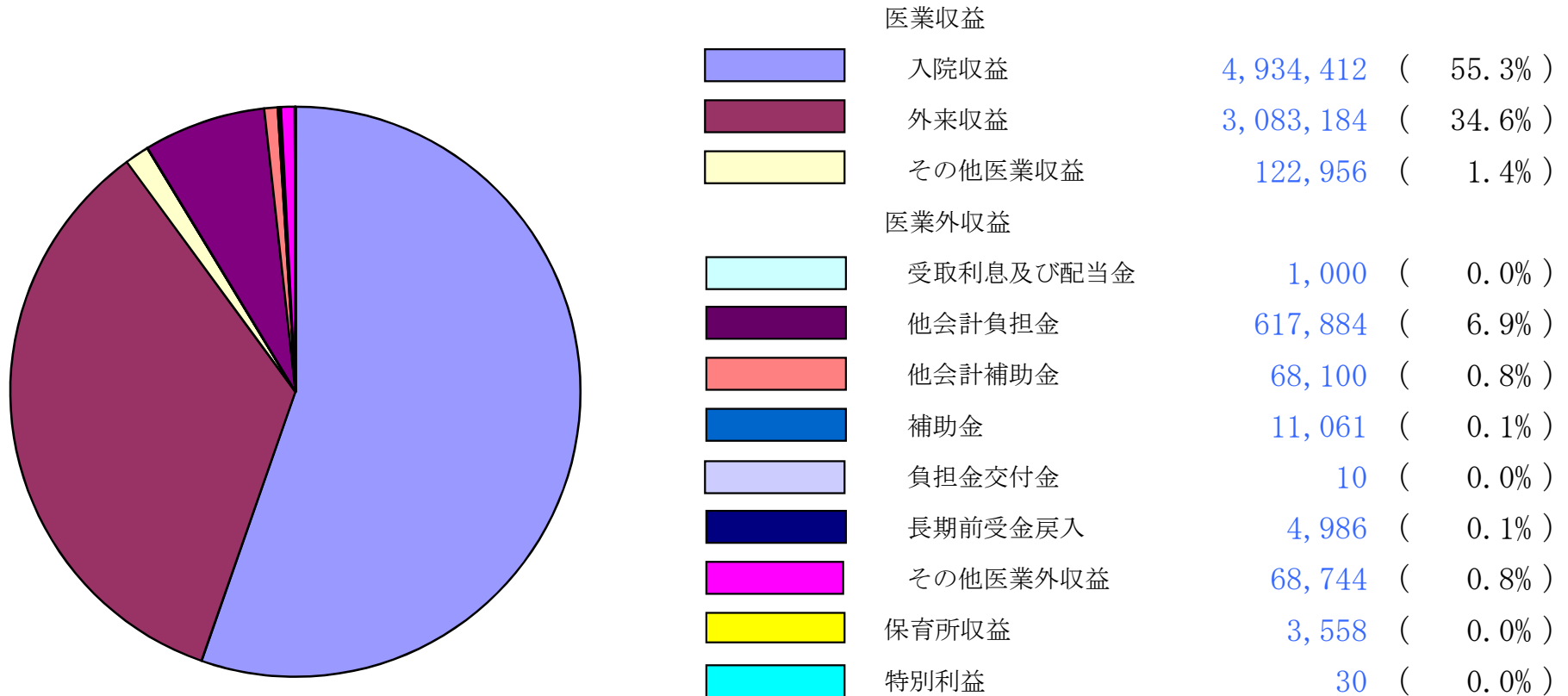
## 目 次

平成27年度富士宮市病院事業会計予算概況	収益的收入及び支出	収 入	.....	1
		支 出	.....	2
	資本的收入及び支出	収 入	.....	3
		支 出	.....	4
平成27年度下半期月別入院患者及び外来患者数調べ		入 院	.....	5
		外 来	.....	5
平成27年度富士宮市病院事業会計収支状況	収益的收入及び支出	収 入	.....	6
		支 出	.....	7
	資本的收入及び支出	収 入	.....	8
		支 出	.....	8
平成28年度富士宮市病院事業会計予算状況	収益的收入及び支出	収 入	.....	9
		支 出	.....	10
	資本的收入及び支出	収 入	.....	11
		支 出	.....	12
平成28年度富士宮市病院事業経営方針			.....	13

平成27年度 富士宮市病院事業会計予算概況  
収益的収入及び支出

収入 8,915,925

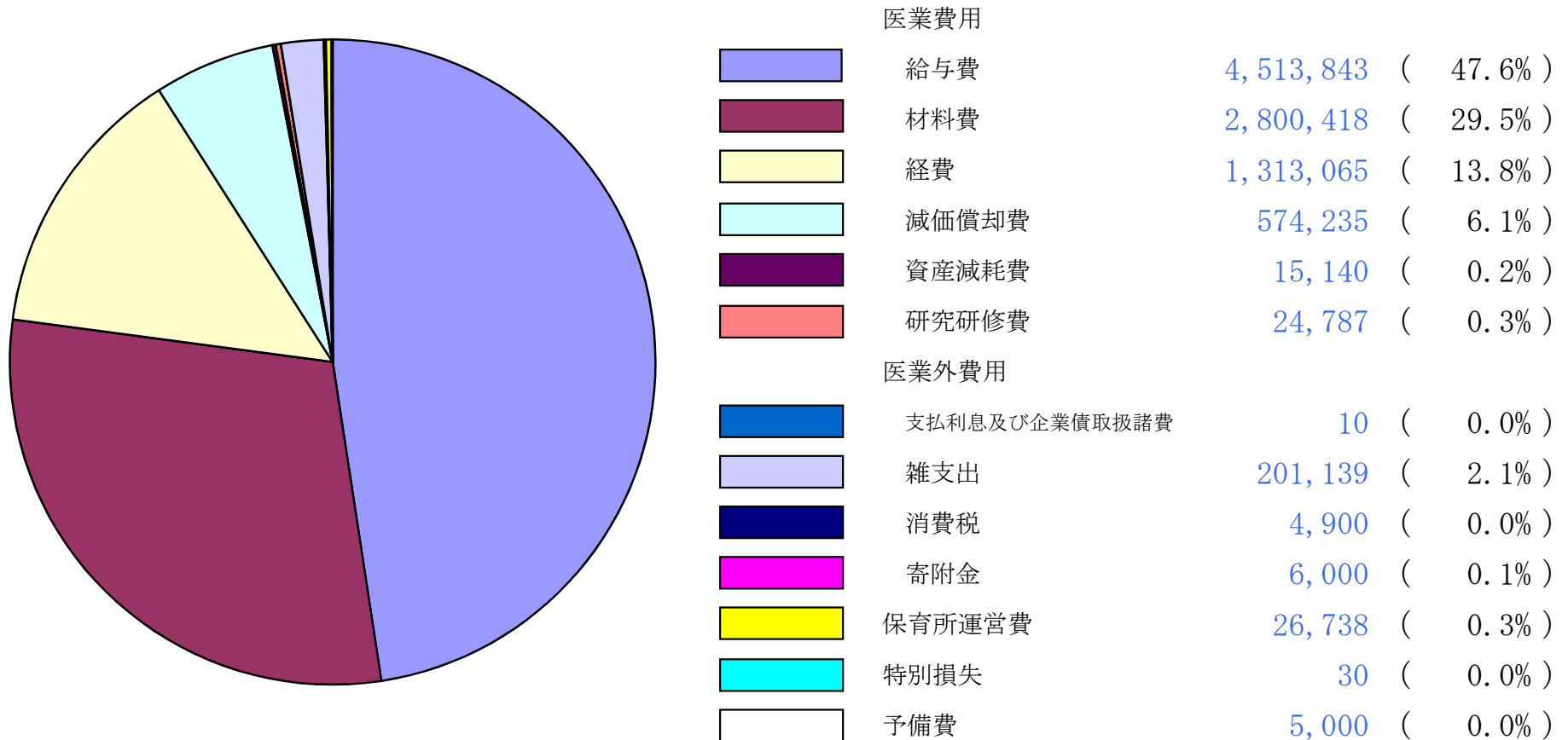
(単位 千円)



## 収益的收入及び支出

支出 9,485,305

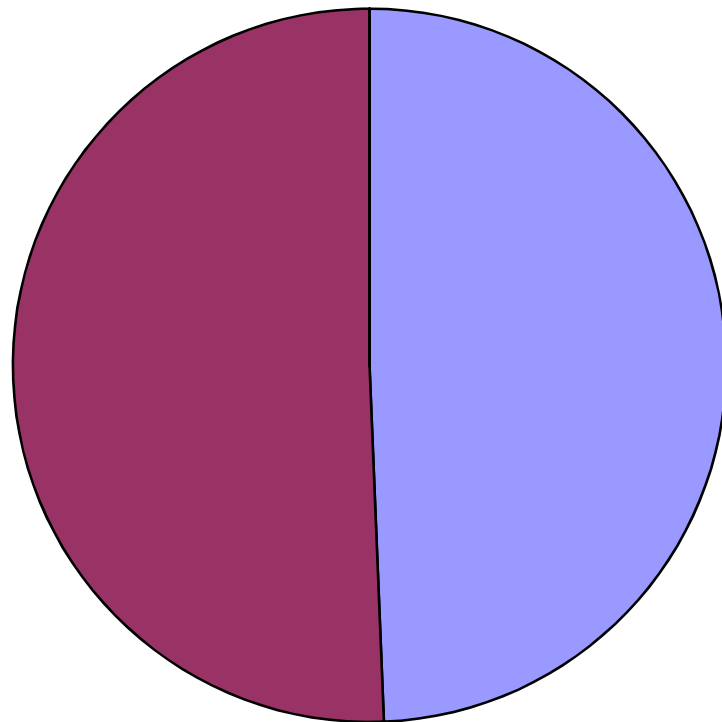
(単位 千円)



## 資本的収入及び支出

収入 433,636

(単位 千円)

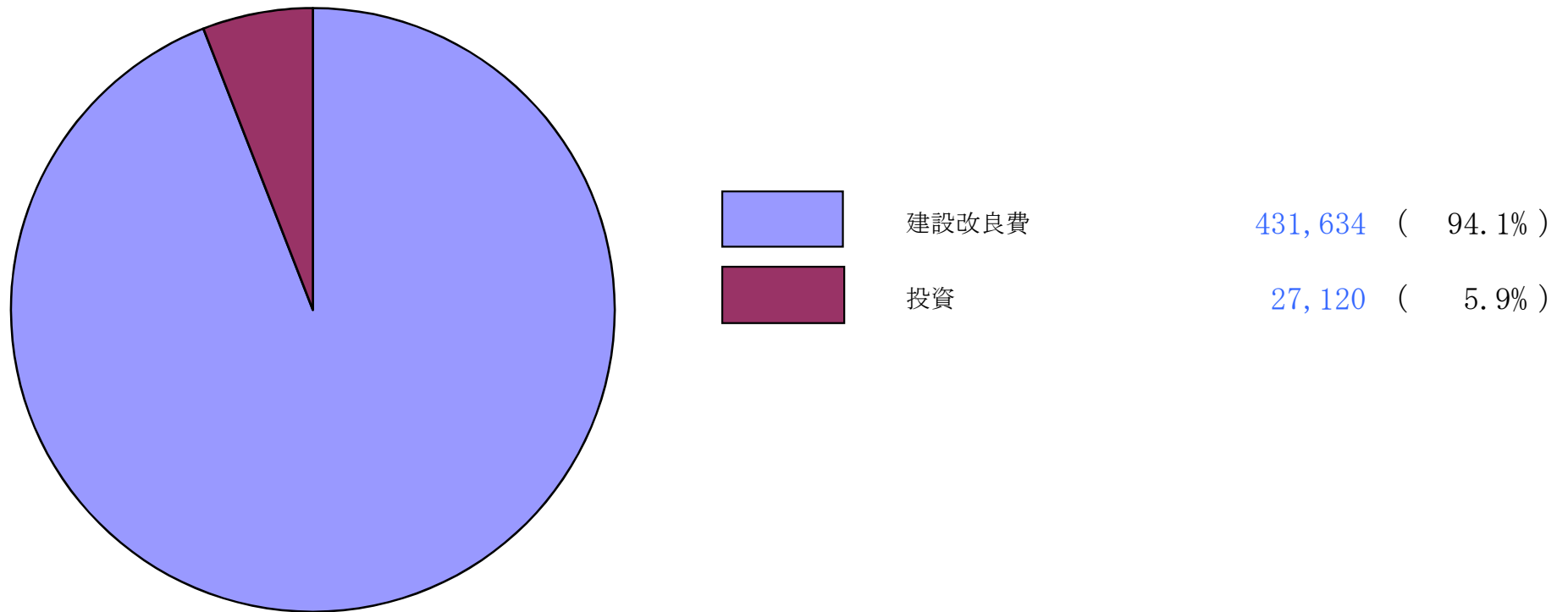


出資金	214,016	( 49.4% )
企業債	219,600	( 50.6% )
固定資産売却代金	10	( 0.0% )
その他資本的収入	10	( 0.0% )

## 資本的收入及び支出

支出 458,754

(単位 千円)



## 平成27年度 月別入院患者及び外来患者数調

(入院患者)

(単位 人)

科	月	10月	11月	12月	1月	2月	3月
内科		3,164	3,386	3,064	3,230	2,733	2,809
循環器内科		628	689	757	1,014	959	848
小児科		106	158	216	179	283	219
外科		1,000	1,240	1,191	1,339	887	802
整形外科		384	355	459	370	353	199
脳神経外科		836	708	705	782	784	954
皮膚科		134	78	67	39	83	160
泌尿器科		143	167	235	252	220	110
産婦人科		694	529	470	521	511	460
眼科		383	314	243	267	323	388
耳鼻咽喉科		160	186	183	220	174	250
放射線科		0	0	0	0	0	0
麻酔科		0	0	0	0	0	0
合計		7,632	7,810	7,590	8,213	7,310	7,199

(外来患者)

(単位 人)

科	月	10月	11月	12月	1月	2月	3月
内科		4,288	3,906	4,085	3,672	3,726	4,130
循環器内科		943	852	885	816	911	1,017
小児科		521	526	462	446	509	550
外科		1,223	1,055	1,099	1,015	1,000	1,154
整形外科		312	258	286	261	250	280
脳神経外科		303	286	282	260	250	283
皮膚科		928	804	807	760	804	874
泌尿器科		1,314	1,116	1,228	1,205	1,151	1,246
産婦人科		1,246	1,139	1,159	1,131	1,162	1,279
眼科		1,431	1,258	1,266	1,195	1,355	1,420
耳鼻咽喉科		844	753	859	758	749	861
放射線科		279	200	240	267	346	287
麻酔科		62	67	48	74	69	74
合計		13,694	12,220	12,706	11,860	12,282	13,455

平成27年度 富士宮市病院事業会計収支状況  
収益的収入及び支出

(収入)

(単位 千円・%)

科目	区分	当初予算額	補正予算額	合計 A	調定額 B	収入済額 C	未収入額	収入率	執行率
								C/B×100	B/A×100
第1款	病院事業収益	8,200,844	715,081	8,915,925	8,882,087	7,490,616	1,391,471	84.3	99.6
第1項	医業収益	7,463,068	677,484	8,140,552	8,094,007	6,715,683	1,378,324	83.0	99.4
第1目	入院収益	4,934,412	0	4,934,412	4,735,054	4,004,048	731,006	84.6	96.0
第2目	外来収益	2,405,700	677,484	3,083,184	3,238,699	2,595,549	643,150	80.1	105.0
第3目	その他医業収益	122,956	0	122,956	120,254	116,086	4,168	96.5	97.8
第2項	医業外収益	734,188	37,597	771,785	784,787	771,898	12,889	98.4	101.7
第1目	受取利息及び配当金	1,000	0	1,000	1,110	1,110	0	100.0	111.0
第2目	他会計負担金	617,884	0	617,884	617,884	617,884	0	100.0	100.0
第3目	他会計補助金	68,100	0	68,100	68,100	68,100	0	100.0	100.0
第4目	補助金	3,464	7,597	11,061	13,750	1,955	11,795	14.2	124.3
第5目	負担金交付金	10	0	10	0	0	0	—	0.0
第6目	長期前受金戻入	4,986	0	4,986	5,920	5,920	0	100.0	118.7
第7目	その他医業外収益	38,744	30,000	68,744	78,023	76,929	1,094	98.6	113.5
第3項	保育所収益	3,558	0	3,558	3,293	3,035	258	92.2	92.6
第1目	保育料	3,558	0	3,558	3,293	3,035	258	92.2	92.6
第2目	補助金	0	0	0	0	0	0	—	0.0
第4項	特別利益	30	0	30	0	0	0	—	0.0
第1目	固定資産売却益	10	0	10	0	0	0	—	0.0
第2目	過年度損益修正益	10	0	10	0	0	0	—	0.0
第3目	その他特別利益	10	0	10	0	0	0	—	0.0



(支出)

(単位 千円・%)

科目	区分	当初予算額	補正予算額	流用増減額	合計 <sub>A</sub>	執行額 <sub>B</sub>	執行率 <sub>B/A×100</sub>
第1款	病院事業費用	8,783,815	701,490	0	9,485,305	9,349,623	98.6
第1項	医業費用	8,602,728	638,760	0	9,241,488	9,118,333	98.7
第1目	給与費	4,628,494	△ 114,651	0	4,513,843	4,472,968	99.1
第2目	材料費	2,107,760	692,658	0	2,800,418	2,780,261	99.3
第3目	経費	1,252,312	60,753	0	1,313,065	1,257,065	95.7
第4目	減価償却費	574,235	0	0	574,235	570,714	99.4
第5目	資産減耗費	15,140	0	0	15,140	14,839	98.0
第6目	研究研修費	24,787	0	0	24,787	22,486	90.7
第2項	医業外費用	150,079	61,970	0	212,049	204,558	96.5
第1目	支払利息及び企業債取扱諸費	10	0	0	10	0	0.0
第2目	雑支出	145,169	55,970	0	201,139	194,132	96.5
第3目	消費税	4,900	0	0	4,900	4,426	90.3
第4目	寄附金	0	6,000	0	6,000	6,000	100.0
第3項	保育所運営費	25,978	760	0	26,738	26,732	100.0
第1目	給与費	24,073	760	0	24,833	24,831	100.0
第2目	材料費	851	0	39	890	890	100.0
第3目	経費	1,054	0	△ 39	1,015	1,011	99.6
第4項	特別損失	30	0	0	30	0	0.0
第1目	固定資産売却損	10	0	0	10	0	0.0
第2目	過年度損益修正損	10	0	0	10	0	0.0
第3目	その他特別損失	10	0	0	10	0	0.0
第5項	予備費	5,000	0	0	5,000	0	0.0
第1目	予備費	5,000	0	0	5,000	0	0.0

## 資本的収入及び支出

(収入)

(単位 千円・%)

科目	区分	当初予算額	補 予 算	正 額	地方公営企 業法第26条 の規定によ る繰越財源 充当額	合 計	調定額	収入済額	未収入額	収入率	執行率
						A	B	C		C/B×100	B/A×100
第1款	資本的収入	433,636	0	0	0	433,636	411,816	411,816	0	100.0	95.0
第1項	出資金	214,016	0	0	0	214,016	214,016	214,016	0	100.0	100.0
第1目	他会計出資金	214,016	0	0	0	214,016	214,016	214,016	0	100.0	100.0
第2項	企業債	219,600	0	0	0	219,600	197,800	197,800	0	100.0	90.1
第1目	企業債	219,600	0	0	0	219,600	197,800	197,800	0	100.0	90.1
第3項	固定資産売却代金	10	0	0	0	10	0	0	0	—	—
第1目	固定資産売却代金	10	0	0	0	10	0	0	0	—	—
第4項	その他資本的収入	10	0	0	0	10	0	0	0	—	—
第1目	寄附金	10	0	0	0	10	0	0	0	—	—

(支出)

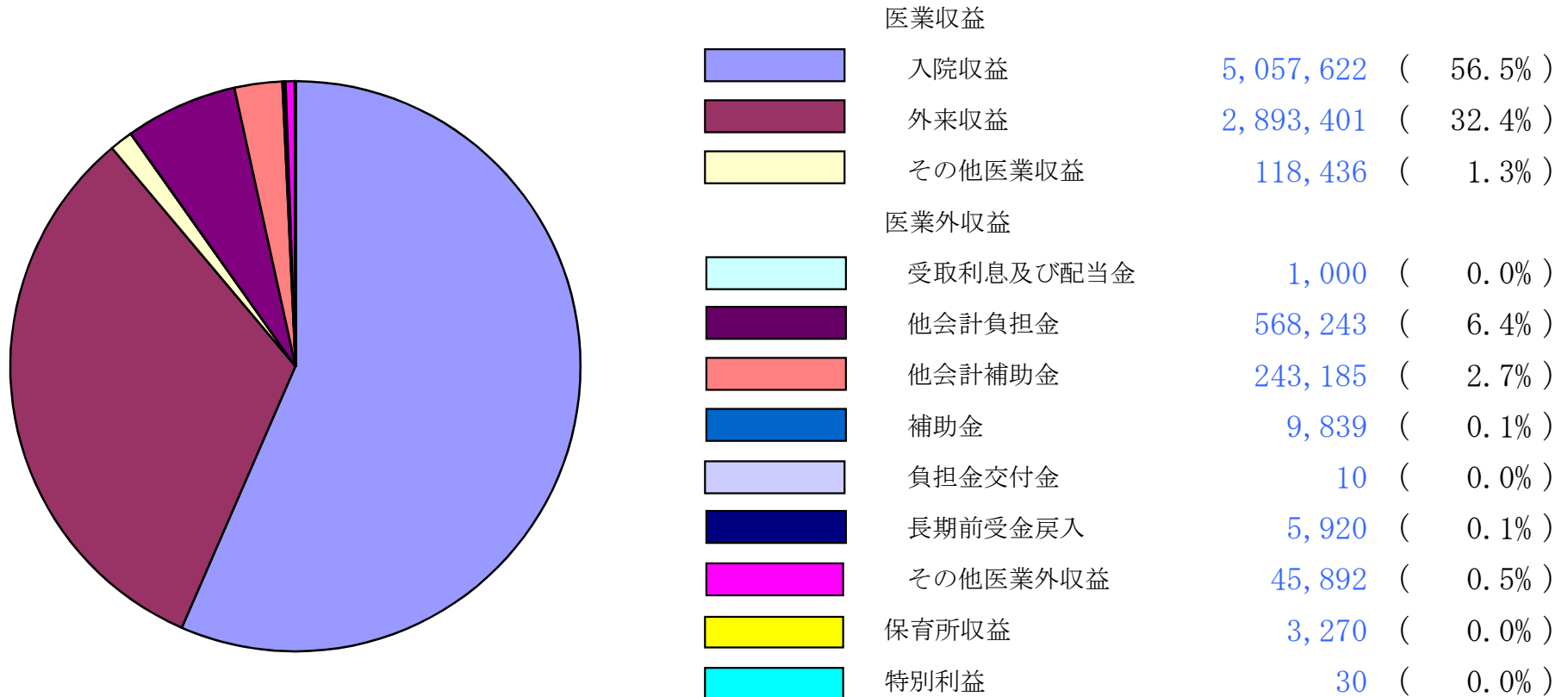
(単位 千円・%)

科目	区分	当初予算額	補正予算額	流用増減額	地方公営企 業法第26条 の規定によ る繰越額	合 計	執行額	執行率
						A	B	B/A×100
第1款	資本的支出	451,218	7,536	0	0	458,754	442,659	96.5
第1項	建設改良費	421,698	9,936	0	0	431,634	415,539	96.3
第1目	建設改良費	80,010	0	0	0	80,010	66,528	83.1
第2目	資産購入費	341,688	9,936	0	0	351,624	349,011	99.3
第2項	投資	29,520	△ 2,400	0	0	27,120	27,120	100.0
第1目	その他投資	29,520	△ 2,400	0	0	27,120	27,120	100.0

平成28年度 富士宮市病院事業会計予算概況  
収益的収入及び支出

収入 8,946,848

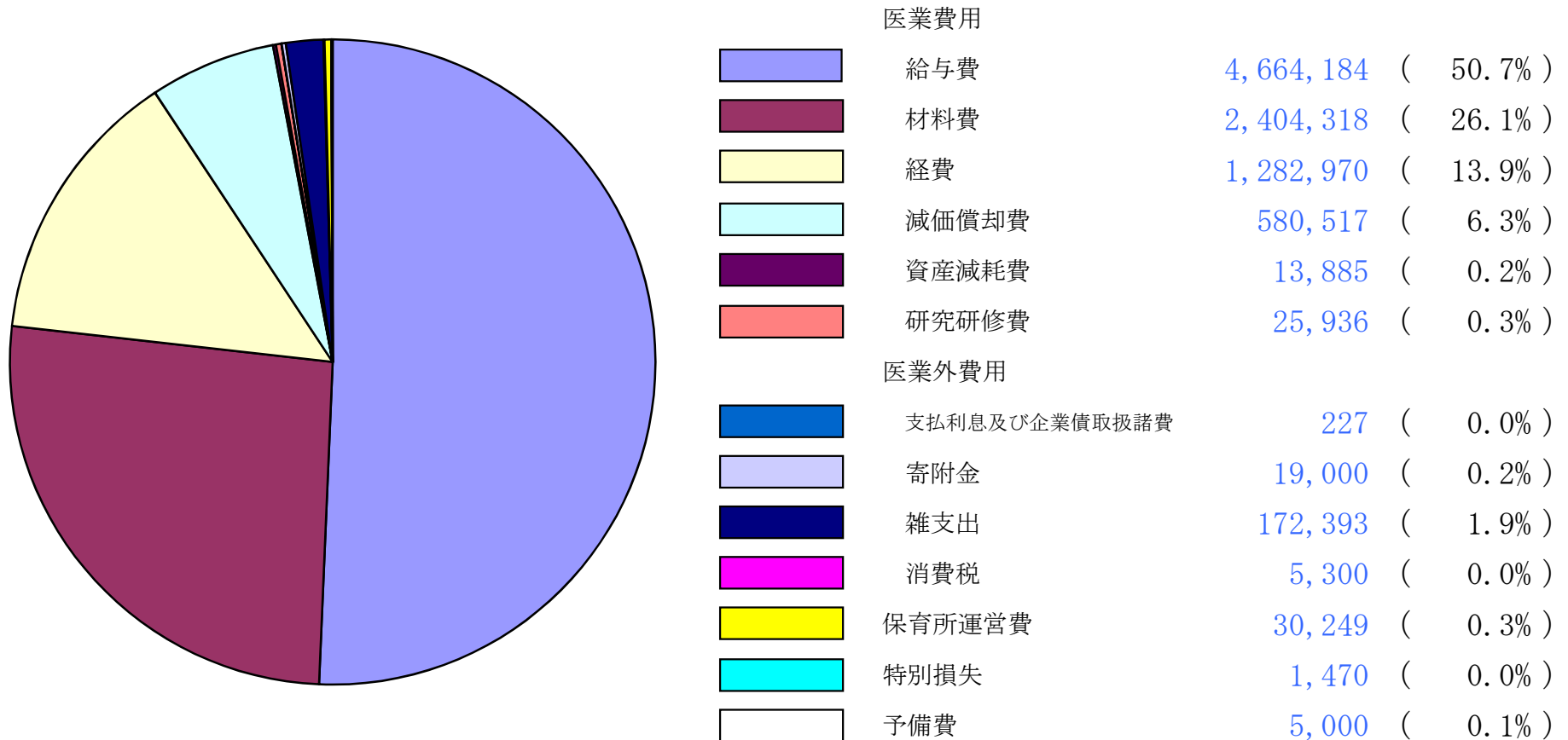
(単位 千円)



## 収益的收入及び支出

支出 9,205,449

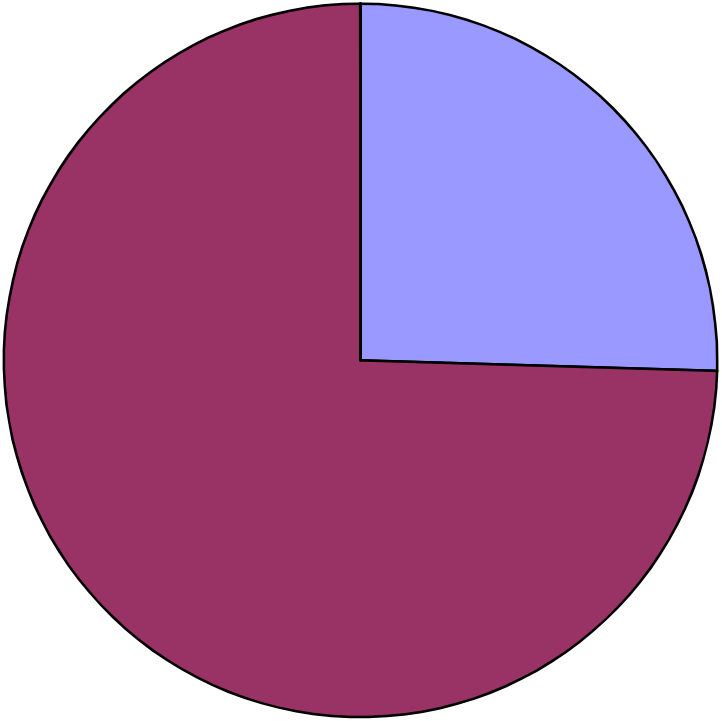
(単位 千円)



資本的収入及び支出

収入 347,802

(単位 千円)

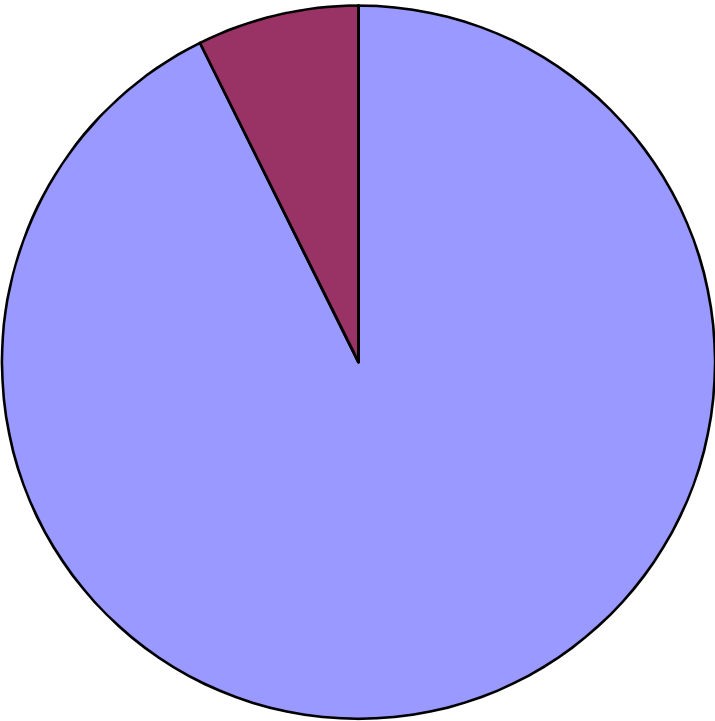


出資金	88,572	( 25.5%)
企業債	259,200	( 74.5%)
固定資産売却代金	10	( 0.0%)
補助金	10	( 0.0%)
その他資本的収入	10	( 0.0%)

資本的收入及び支出

支出 522,062

(単位 千円)



	建設改良費	483,782	( 92.7% )
	投資	38,280	( 7.3% )

## 平成 28 年度 富士宮市病院事業経営方針

平成 28 年度におきましては、地域の基幹病院及び臨床研修病院として、高度かつ多様化する医療需要に対して、①患者本位の医療、②良質な医療、③行政サービスの自覚を持った医療の提供に向け努力してまいります。

また、患者の立場に立った医療体制の充実、医療及び看護水準の向上、開業医との病診連携などを推し進め、業務の効率化を実現し地域の急性期医療を担う病院としての責務を果たしてまいります。

経営面におきましては、一部診療科の診療体制の再構築の途上のため、本年度も収益は前年度と比較すると回復傾向が見込まれるものの、依然として赤字経営が予想されます。市民が安心してかかれる病院運営のため、経営改善計画による収入確保、経費削減等に努め、経営の健全化に努めてまいります。

○業務の予定量	(1) 病床数	ア 一般病床	350床	
	(2) 年間患者数	ア 入院	94,535人	(1日平均 259人)
		イ 外来	153,090人	(1日平均 630人)
○主な建設改良事業		ア 病院施設設備改修事業	100,010千円	
		イ 医療器械器具購入事業	359,200千円	
		ウ 一般備品購入事業	24,572千円	