

令和6年度

自 令和6年 4月
至 令和6年 9月

富士宮市病院事業の業務状況説明書

富士宮市立病院・病院管理課

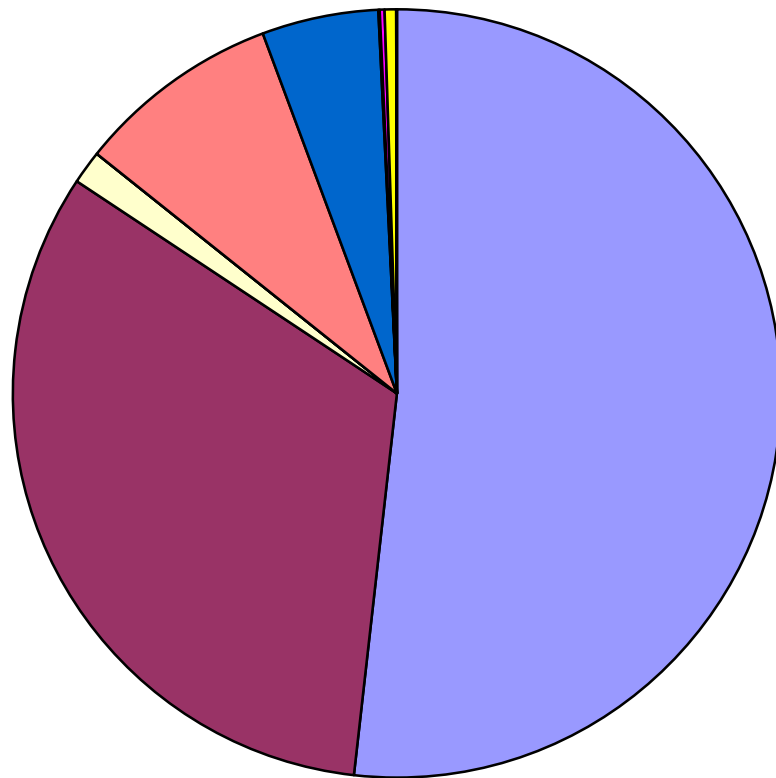
目 次

令和6年度富士宮市病院事業会計予算概況	収益的收入及び支出	収 入 ……………	1
		支 出 ……………	2
	資本的收入及び支出	収 入 ……………	3
		支 出 ……………	4
令和6年度月別入院患者及び外来患者数調べ		入 院 ……………	5
		外 来 ……………	5
令和6年度富士宮市病院事業会計収支状況	収益的收入及び支出	収 入 ……………	6
		支 出 ……………	7
	資本的收入及び支出	収 入 ……………	8
		支 出 ……………	8
令和5年度富士宮市病院事業会計決算状況	収益的收入及び支出	収 入 ……………	9
		支 出 ……………	10
	資本的收入及び支出	収 入 ……………	11
		支 出 ……………	11

令和6年度富士宮市病院事業会計予算概況
収益的收入及び支出

収入 10,877,118

(単位：千円)



医療収益

入院収益	5,632,885	(51.8%)
外来収益	3,538,080	(32.5%)
その他医療収益	153,225	(1.4%)

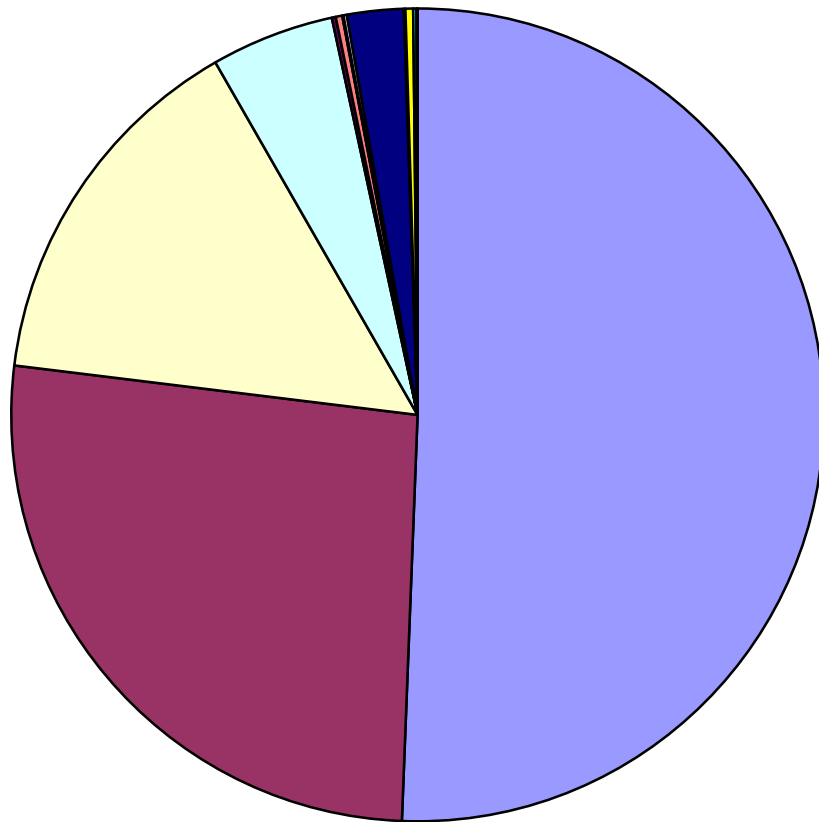
医療外収益

受取利息及び配当金	10	(0.0%)
他会計負担金	935,371	(8.6%)
他会計補助金	533,558	(4.9%)
補助金	6,356	(0.1%)
負担金交付金	10	(0.0%)
長期前受金戻入	21,977	(0.2%)
その他医療外収益	52,435	(0.5%)
保育所収益	3,180	(0.0%)
特別利益	31	(0.0%)

収益的收入及び支出

支出 11,716,516

(単位：千円)



医業費用

給与費	5,930,358	(50.6%)
材料費	3,084,598	(26.3%)
経費	1,730,296	(14.8%)
減価償却費	574,410	(4.9%)
資産減耗費	18,489	(0.2%)
研究研修費	30,454	(0.3%)

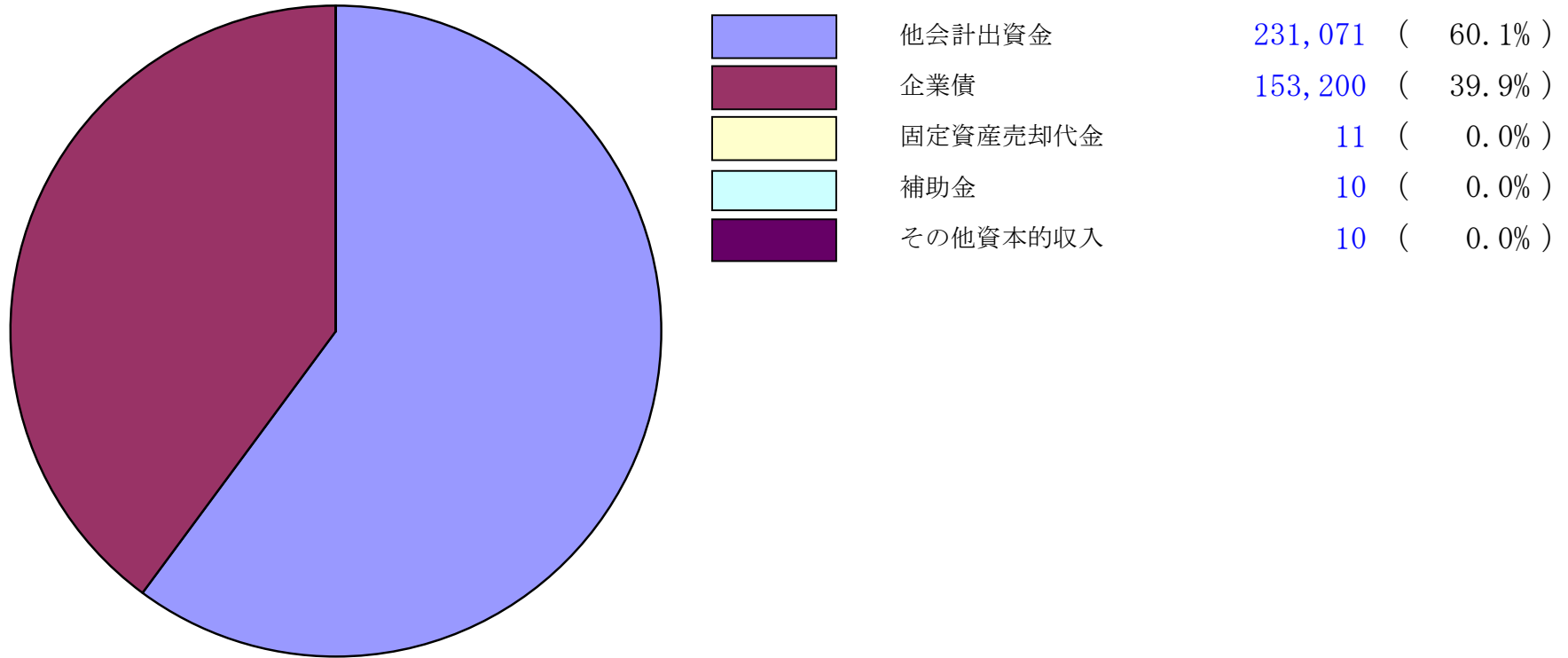
医業外費用

支払利息及び企業債取扱諸費	5,308	(0.0%)
寄附金	16,000	(0.1%)
雑支出	263,075	(2.3%)
消費税	7,548	(0.1%)
保育所運営費	35,830	(0.3%)
特別損失	15,150	(0.1%)
予備費	5,000	(0.0%)

資本的収入及び支出

収入 384,302

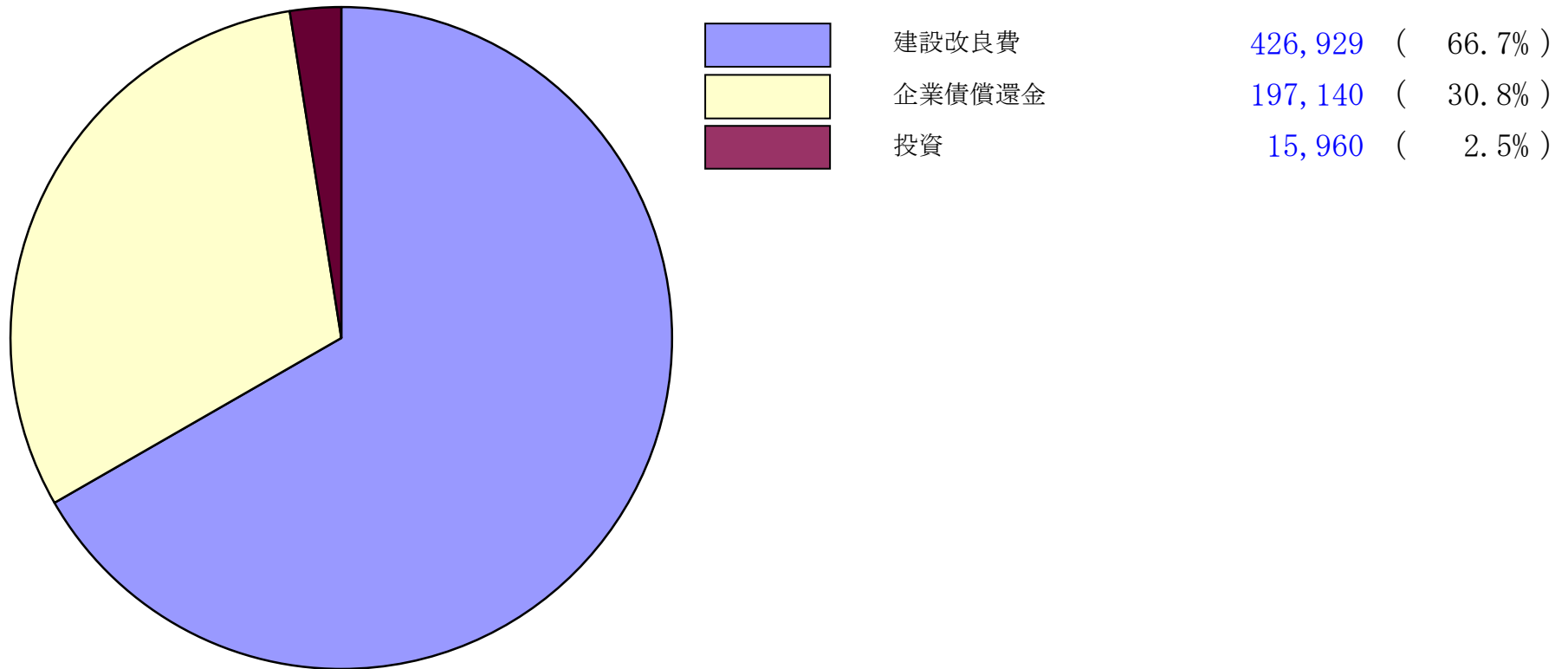
(単位：千円)



資本的收入及び支出

支出 640,029

(単位：千円)



令和6年度月別入院患者及び外来患者数調べ

(入院患者)

(単位：人)

科	月	4月	5月	6月	7月	8月	9月
内科		2,634	2,177	1,971	2,185	2,149	2,628
循環器内科		763	837	779	629	500	581
小児科		142	139	198	287	231	179
外科		683	637	689	501	742	687
整形外科		1,826	1,650	1,872	1,570	1,729	1,685
脳神経外科		480	499	522	417	455	619
皮膚科		44	46	39	94	91	86
泌尿器科		266	299	320	284	318	211
産婦人科		494	499	535	605	584	496
眼科		280	289	262	266	249	152
耳鼻咽喉科		122	149	193	268	294	156
放射線科		0	0	0	0	0	0
麻酔科		0	0	0	0	0	0
合計		7,734	7,221	7,380	7,106	7,342	7,480

(外来患者)

(単位：人)

科	月	4月	5月	6月	7月	8月	9月
内科		2,368	2,409	2,254	2,855	2,578	2,505
循環器内科		786	818	721	837	691	725
小児科		922	1,036	962	1,222	1,166	980
外科		819	834	828	934	864	888
整形外科		836	888	936	923	913	908
脳神経外科		157	131	134	137	105	127
皮膚科		923	915	885	1,013	952	908
泌尿器科		568	533	552	533	532	539
産婦人科		1,160	1,186	1,165	1,251	1,157	1,191
眼科		1,006	948	933	1,024	1,043	804
耳鼻咽喉科		733	744	735	784	752	711
放射線科		279	331	290	330	269	290
麻酔科		0	0	0	0	0	0
合計		10,557	10,773	10,395	11,843	11,022	10,576

令和6年度富士宮市病院事業会計収支状況
収益的收入及び支出

(収入)

(単位：千円・%)

科目	区分	当初予算額	補正予算額	合計 A	調定額 B	収入額 C	未収入額	収入率 C/B×100	執行率 B/A×100
第1款	病院事業収益	10,877,118	0	10,877,118	6,043,056	4,698,692	1,344,364	77.8	55.6
第1項	医業収益	9,324,190	0	9,324,190	4,543,476	3,199,350	1,344,126	70.4	48.7
第1目	入院収益	5,632,885	0	5,632,885	2,722,039	1,886,048	835,991	69.3	48.3
第2目	外来収益	3,538,080	0	3,538,080	1,752,983	1,246,650	506,333	71.1	49.5
第3目	その他医業収益	153,225	0	153,225	68,454	66,652	1,802	97.4	44.7
第2項	医業外収益	1,549,717	0	1,549,717	1,498,233	1,498,170	63	100.0	96.7
第1目	受取利息及び配当金	10	0	10	0	0	0	---	0.0
第2目	他会計負担金	935,371	0	935,371	935,371	935,371	0	100.0	100.0
第3目	他会計補助金	533,558	0	533,558	533,558	533,558	0	100.0	100.0
第4目	補助金	6,356	0	6,356	0	0	0	---	0.0
第5目	負担金交付金	10	0	10	1,216	1,216	0	100.0	12,160.0
第6目	長期前受金戻入	21,977	0	21,977	0	0	0	---	0.0
第7目	その他医業外収益	52,435	0	52,435	28,088	28,025	63	99.8	53.6
第3項	保育所収益	3,180	0	3,180	1,347	1,172	175	87.0	42.4
第1目	保育料	3,180	0	3,180	1,347	1,172	175	87.0	42.4
第4項	特別収益	31	0	31	0	0	0	---	0.0
第1目	固定資産売却益	11	0	11	0	0	0	---	0.0
第2目	過年度損益修正益	10	0	10	0	0	0	---	0.0
第3目	その他特別利益	10	0	10	0	0	0	---	0.0

(支出)

(単位：千円・%)

科目	区分	当初予算額	補正予算額	流用増減額	合計 A	執行額 B	執行率 B/A×100
第1款	病院事業費用	11,716,516	0	0	11,716,516	4,728,713	40.4
第1項	医業費用	11,368,605	0	0	11,368,605	4,710,405	41.4
第1目	給与費	5,930,358	0	0	5,930,358	2,418,638	40.8
第2目	材料費	3,084,598	0	0	3,084,598	1,549,065	50.2
第3目	経費	1,730,296	0	0	1,730,296	723,947	41.8
第4目	減価償却費	574,410	0	0	574,410	0	0.0
第5目	資産減耗費	18,489	0	0	18,489	0	0.0
第6目	研究研修費	30,454	0	0	30,454	18,755	61.6
第2項	医業外費用	291,931	0	0	291,931	3,271	1.1
第1目	支払利息及び企業債取扱諸費	5,308	0	0	5,308	2,587	48.7
第2目	寄附金	16,000	0	0	16,000	0	0.0
第3目	雑支出	263,075	0	0	263,075	684	0.3
第4目	消費税	7,548	0	0	7,548	0	0.0
第3項	保育所運営費	35,830	0	0	35,830	15,037	42.0
第1目	給与費	32,762	0	0	32,762	13,892	42.4
第2目	材料費	1,066	0	0	1,066	419	39.3
第3目	経費	2,002	0	0	2,002	726	36.3
第4項	特別損失	15,150	0	0	15,150	0	0.0
第1目	固定資産売却損	10	0	0	10	0	0.0
第2目	過年度損益修正損	10	0	0	10	0	0.0
第3目	その他特別損失	15,130	0	0	15,130	0	0.0
第5項	予備費	5,000	0	0	5,000	0	0.0
第1目	予備費	5,000	0	0	5,000	0	0.0

資本的収入及び支出

(収入)

(単位：千円・%)

科目	区分	当初予算額	補正 予算額	地方公営企 業法第26条 による繰越 財源充当額	合計 A	調定額 B	収入額 C	未収入額	収入率 C/B×100	執行率 B/A×100
第1款	資本的収入	384,302	0	0	384,302	0	0	0	---	0.0
第1項	出資金	231,071	0	0	231,071	0	0	0	---	0.0
第1目	他会計出資金	231,071	0	0	231,071	0	0	0	---	0.0
第2項	企業債	153,200	0	0	153,200	0	0	0	---	0.0
第1目	企業債	153,200	0	0	153,200	0	0	0	---	0.0
第3項	固定資産売却代金	11	0	0	11	0	0	0	---	0.0
第1目	固定資産売却代金	11	0	0	11	0	0	0	---	0.0
第4項	補助金	10	0	0	10	0	0	0	---	0.0
第1目	補助金	10	0	0	10	0	0	0	---	0.0
第5項	その他資本的収入	10	0	0	10	0	0	0	---	0.0
第1目	寄附金	10	0	0	10	0	0	0	---	0.0

(支出)

(単位：千円・%)

科目	区分	当初予算額	補正予算額	流用増減額	地方公営企業法第 26条による繰越額	合計 A	執行額 B	執行率 B/A×100
第1款	資本的支出	640,029	0	0	0	640,029	192,435	30.1
第1項	建設改良費	426,929	0	0	0	426,929	63,808	14.9
第1目	建設改良費	59,554	0	0	0	59,554	0	0.0
第2目	資産購入費	367,375	0	0	0	367,375	63,808	17.4
第2項	企業債償還金	197,140	0	0	0	197,140	120,707	61.2
第1目	企業債償還金	197,140	0	0	0	197,140	120,707	61.2
第3項	投資	15,960	0	0	0	15,960	7,920	49.6
第1目	その他投資	15,960	0	0	0	15,960	7,920	49.6

令和5年度富士宮市病院事業会計決算状況
収益的收入及び支出

(収入)

(単位：千円・%)

科目	区分	当初予算額	補正予算額	合計 A	調定額 B	収入額 C	未収入額	収入率 C/B×100	執行率 B/A×100
第1款	病院事業収益	10,742,724	186,155	10,928,879	10,834,296	9,436,609	1,397,687	87.1	99.1
第1項	医業収益	9,149,172	0	9,149,172	9,020,948	7,636,335	1,384,613	84.7	98.6
第1目	入院収益	5,549,292	0	5,549,292	5,483,267	4,578,906	904,361	83.5	98.8
第2目	外来収益	3,448,170	0	3,448,170	3,399,738	2,922,703	477,035	86.0	98.6
第3目	その他医業収益	151,710	0	151,710	137,943	134,726	3,217	97.7	90.9
第2項	医業外収益	1,590,335	186,155	1,776,490	1,811,229	1,798,418	12,811	99.3	102.0
第1目	受取利息及び配当金	10	0	10	0	0	0	---	0.0
第2目	他会計負担金	991,380	0	991,380	991,380	991,380	0	100.0	100.0
第3目	他会計補助金	521,155	0	521,155	521,155	521,155	0	100.0	100.0
第4目	補助金	7,193	170,465	177,658	184,979	176,843	8,136	95.6	104.1
第5目	負担金交付金	10	15,190	15,200	32,832	32,832	0	100.0	216.0
第6目	長期前受金戻入	22,000	0	22,000	23,184	23,184	0	100.0	105.4
第7目	その他医業外収益	48,587	500	49,087	57,699	53,024	4,675	91.9	117.5
第3項	保育所収益	3,186	0	3,186	2,119	1,856	263	87.6	66.5
第1目	保育料	3,186	0	3,186	2,119	1,856	263	87.6	66.5
第4項	特別収益	31	0	31	0	0	0	---	0.0
第1目	固定資産売却益	11	0	11	0	0	0	---	0.0
第2目	過年度損益修正益	10	0	10	0	0	0	---	0.0
第3目	その他特別利益	10	0	10	0	0	0	---	0.0

(支出)

(単位：千円・%)

科目	区分	当初予算額	補正予算額	流用増減額	合計 A	執行額 B	執行率 B/A×100
第1款	病院事業費用	11,454,825	△ 17,523	0	11,437,302	11,175,765	97.7
	第1項 医業費用	11,118,398	△ 25,049	0	11,093,349	10,862,432	97.9
	第1目 給与費	5,726,967	30,957	0	5,757,924	5,687,248	98.8
	第2目 材料費	3,154,813	△ 56,006	0	3,098,807	3,036,657	98.0
	第3目 経費	1,605,811	0	0	1,605,811	1,518,146	94.5
	第4目 減価償却費	580,673	177	0	580,850	580,849	100.0
	第5目 資産減耗費	18,825	△ 177	0	18,648	16,244	87.1
	第6目 研究研修費	31,309	0	0	31,309	23,288	74.4
	第2項 医業外費用	292,681	5,694	0	298,375	276,803	92.8
	第1目 支払利息及び企業債取扱諸費	4,476	282	0	4,758	4,747	99.8
	第2目 寄附金	16,000	0	0	16,000	13,000	81.3
	第3目 雑支出	264,177	5,412	0	269,589	252,935	93.8
	第4目 消費税	8,028	0	0	8,028	6,121	76.2
	第3項 保育所運営費	30,796	1,832	0	32,628	28,610	87.7
	第1目 給与費	27,800	1,832	0	29,632	26,255	88.6
	第2目 材料費	993	0	0	993	710	71.5
	第3目 経費	2,003	0	0	2,003	1,645	82.1
	第4項 特別損失	7,950	0	0	7,950	7,920	99.6
	第1目 固定資産売却損	10	0	0	10	0	0.0
	第2目 過年度損益修正損	10	0	0	10	0	0.0
	第3目 その他特別損失	7,930	0	0	7,930	7,920	99.9
	第5項 予備費	5,000	0	0	5,000	0	0.0
	第1目 予備費	5,000	0	0	5,000	0	0.0

資本的収入及び支出

(収入)

(単位：千円・%)

科目	区分	当初予算額	補正 予算額	地方公営企 業法第26条 による繰越 財源充当額	合計 A	調定額 B	収入額 C	未収入額	収入率 C/B×100	執行率 B/A×100
第1款	資本的収入	450,896	2,664	0	453,560	321,239	321,239	0	100.0	70.8
第1項	出資金	187,465	0	0	187,465	187,465	187,465	0	100.0	100.0
第1目	他会計出資金	187,465	0	0	187,465	187,465	187,465	0	100.0	100.0
第2項	企業債	263,400	0	0	263,400	131,100	131,100	0	100.0	49.8
第1目	企業債	263,400	0	0	263,400	131,100	131,100	0	100.0	49.8
第3項	固定資産売却代金	11	0	0	11	0	0	0	---	0.0
第1目	固定資産売却代金	11	0	0	11	0	0	0	---	0.0
第4項	補助金	10	2,664	0	2,674	2,674	2,674	0	100.0	100.0
第1目	補助金	10	2,664	0	2,674	2,674	2,674	0	100.0	100.0
第5項	その他資本的収入	10	0	0	10	0	0	0	---	0.0
第1目	寄附金	10	0	0	10	0	0	0	---	0.0

(支出)

(単位：千円・%)

科目	区分	当初予算額	補正予算額	流用増減額	地方公営企業法第 26条による繰越額	合計 A	執行額 B	執行率 B/A×100
第1款	資本的支出	706,258	2,942	0	0	709,200	565,403	79.7
第1項	建設改良費	488,926	2,942	0	0	491,868	349,631	71.1
第1目	建設改良費	72,820	0	0	0	72,820	64,449	88.5
第2目	資産購入費	416,106	2,942	0	0	419,048	285,182	68.1
第2項	企業債償還金	201,372	0	0	0	201,372	201,372	100.0
第1目	企業債償還金	201,372	0	0	0	201,372	201,372	100.0
第3項	投資	15,960	0	0	0	15,960	14,400	90.2
第1目	その他投資	15,960	0	0	0	15,960	14,400	90.2