

令和6年4月からプラスチックの分別収集が始まります

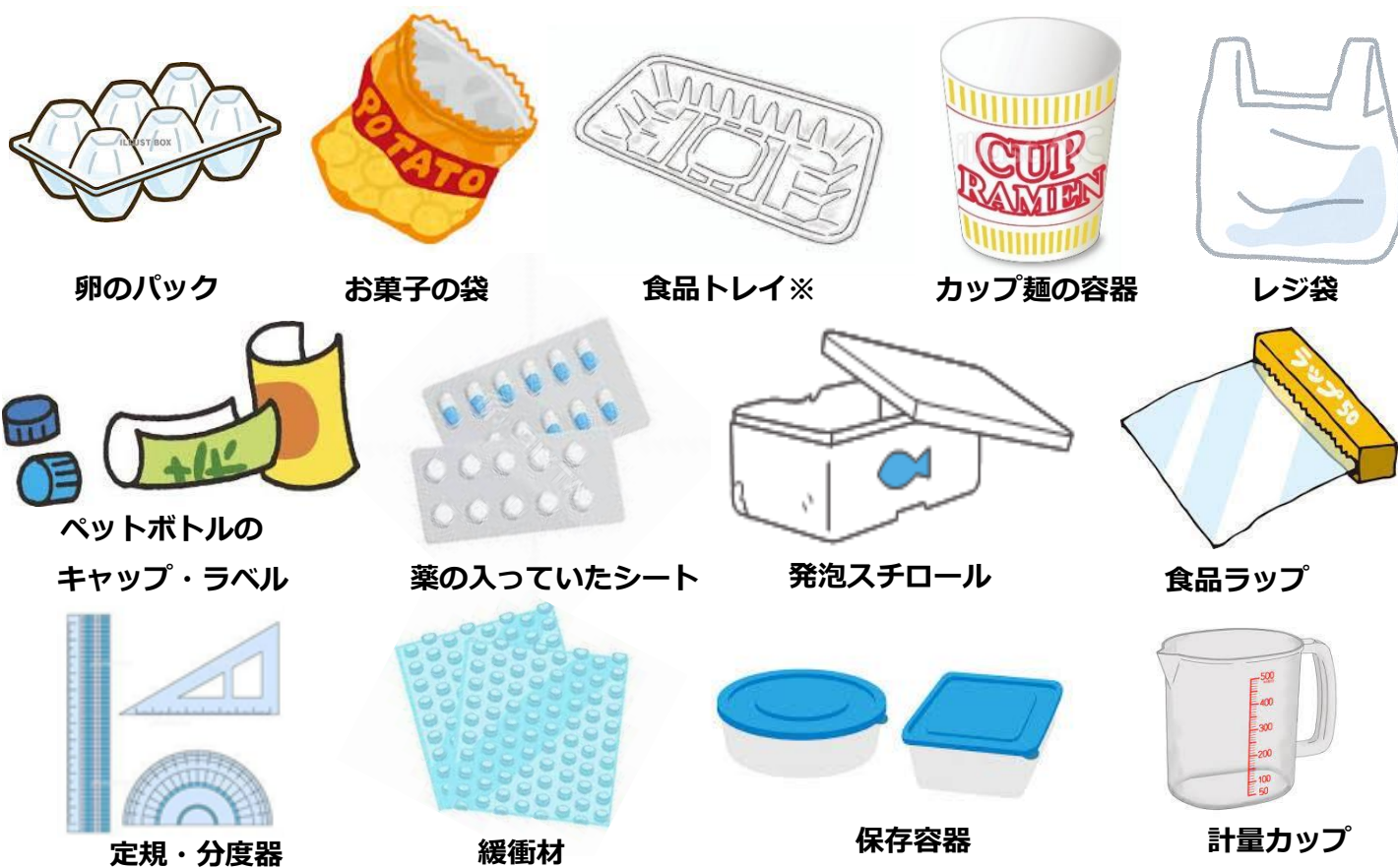
市では、資源の有効活用を目的として令和6年4月から、これまで可燃ごみとして収集していたプラスチックを新たに資源として分別収集を開始します。

可燃ごみを減らし資源化を進めるため、リサイクルできる「プラスチック」の分別にご協力をお願いします。


◎「プラスチックの日」に出せるもの

原則、市の指定袋に入る大きさをプラスチックだけでできているものであれば出すことができます。ただし、ペットボトルは「ペットボトルの日」に出してください。

【「プラスチックの日」に出せるものの一例】



※ 「トレイの日」に収集していた食品トレイは、プラスチックとして「プラスチックの日」に収集します。

プラスチックかどうか判断できない場合は、 マークを確認するか、生活環境課又は製造メーカーにお問い合わせください。

◎ プラスチックの出し方

・指定ごみ袋に入る大きさ（目安：1辺が50cm未満）のプラスチックを、市の指定ごみ袋に入れて、決められたごみ集積所へ「プラスチックの日」に出してください。

注意

※ 油などの汚れが付着しているものは、軽く水ですすいで汚れを落として、乾燥させてから指定ごみ袋に入れてください。



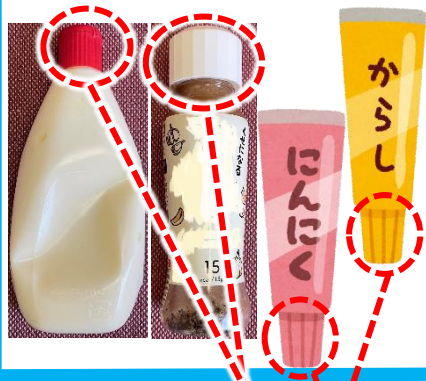
◎ 「プラスチックの日」に出せないもの



©富士宮市さくやちゃん

- ・ ペットボトル（これまでどおり「ペットボトルの日」に出してください）
- ・ 水ですすいでも汚れや臭いがとれないもの
- ・ 市の指定ごみ袋に入らない大きさ（1辺が50 cm以上）のもの
- ・ 以下に示すもの

チューブ類



可燃物で
出してください

ビニール傘、ハサミなど 金属類と分離が困難なもの



不燃物で出してください

在宅医療器具類



病院（かかりつけ医）または
薬局にお問い合わせください

汚れが付着していないキャップ類は、プラスチックの日に出してください。

充電式のもの

危険



専門業者または生活環境課に
相談ください

ライター



公共施設に設置してある
回収ボックスに出してください

市の指定ごみ袋に 入らないもの



市の指定ごみ袋に入るものでも、
広げると50 cm以上のものは、
50 cm未満に切断して出してください

**「分別するのが面倒」「自分1人だけなら大丈夫」
が、大きな火災事故につながります！**


電子たばこ、モバイルバッテリー、ハンディ扇風機
などのリチウムイオン電池使用製品は、ごみ収集車や
ごみ処理施設等での**火災**の原因となるので、**絶対に**
ごみ集積所には出さないでください!!



ごみ収集車の火災被害の写真

よくある質問とその答え

質問	回答
洗って出すことになっていますが、どの程度きれいにするのですか？	汚れや臭いを取っていただくという意味ですので、 <u>簡単に水洗い</u> していただくようお願いいたします。水洗いできれいにならないものは、 <u>ごみとして</u> 出してください。
納豆の容器の粘り気はなかなか取れませんが、どうすればいいですか？	水ですすいでも粘り気が取れない場合は、 <u>可燃ごみ</u> として出してください。
「水気を切ってから出す」ということですが、どの程度まで水気を切る必要がありますか？	基本的に <u>乾いた状態にしてから</u> 出してください。
臭いや汚れが落ちないプラスチックはどうしたらいいですか？	リサイクルできるものは <u>きれいなプラスチック</u> だけです。汚れやにおいなどがあるものが混ざってしまうと、他のリサイクルできるものにまで影響が出てしまうので、 <u>ごみとして</u> 出してください。
臭いや汚れは個人差があると思うが、どのように判断すればいいですか？	目で見て汚れが取れていないもの、嗅いでみてにおいが残っていると感じたら、 <u>ごみとして</u> 出してください。
油の容器は洗っても油が取り切れないが、どうすればいいですか？	軽く洗ったり、拭き取ったりしても取れない場合は <u>可燃ごみ</u> として出してください。
発泡スチロールはプラスチックの日に出すことはできますか？	<u>プラスチックの日に出すことができます</u> 。大きいものは砕いて、市の指定袋に入れて出してください。
化学繊維の服はプラスチックの日に出すことはできますか？	<u>プラスチックの日には出すことができません</u> 。衣類・革類 <u>回収ボックス</u> に出してください。回収ボックスの設置場所は、ごみ収集日程表の裏面に記載してありますのでご確認ください。
プラスチック製の衣装ケースで50cmを超えるものはプラスチックの日に出すことはできますか？	目安として、 <u>市の指定袋に入るかどうかで判断</u> してください。市の指定袋に入るものはプラスチックの日に出してください。市の指定袋に入らない場合は <u>不燃ごみの日</u> に出してください。
折りたたむと50cm未満になるレジャーシートや雨合羽はどのように出せばいいですか？	<u>広げた状態で50cm以上になるものは、50cm未満に切断</u> してからプラスチックの日に出してください。これは、リサイクルの素材に加工する工場の機械に絡まってしまう、 <u>故障</u> してしまうのを <u>防止</u> するためです。
おかしやポテトチップスなど裏が銀色の袋はプラスチックの日に出すことができますか？	中身を空にして、 <u>プラスチックの日</u> に出してください。

<p>プラスチックかどうかわからないものはどうしたらいいですか？</p>	<p>回収できるものはプラスチックだけです。他の素材のものが混ざってしまいますとリサイクルに支障をきたしますので、<u>ご自身で判断できないものは、マークを確認するか、生活環境課又は製造メーカーにお問い合わせください。</u></p>
<p>金属やゴムがついているものは、分解しなければいけませんか？</p>	<p><u>安全に取り外せる場合は、できるだけ分解してプラスチックの日に出してください。</u> 分解することが難しい場合は、<u>プラスチック以外の材質の捨て方に合わせて</u>出してください。</p>
<p>金属部分の「できるだけ分解する」とはどういうことですか？</p>	<p>プラスチックに金属やゴムが混入しているとリサイクルの妨げになります。このため<u>けがなどの危険がない範囲で、可能な限りプラスチックとプラスチック以外の部分とを分離してください。</u></p>
<p>生ごみを出すときにビニール袋に入れて出していますが、分別しないといけませんか？</p>	<p>生ごみは水気が多いため、これまでどおりビニール袋に入れて可燃ごみの日に出してください。 <u>ビニール袋のみ</u>の場合は<u>プラスチック</u>として分別して出してください。</p>
<p>4月からプラスチックの分別収集が開始されるわけですが、袋は今まで使っていたもので出すのですか？</p>	<p><u>現在お使いの市の指定袋に入れて</u>出してください。</p>
<p>プラスチックの回収日はいつですか？</p>	<p>地域ごと<u>毎週</u>、ごみカレンダーの<u>収集コースの曜日</u>（不燃物、かん、ペットボトルなどと同じ曜日）に回収します。</p>
<p>分別したプラスチックはその後どのようになりますか？</p>	<p>収集されたプラスチックは中間処理施設に運ばれ、機械で圧縮梱包した後、再商品化事業者へ引き渡し<u>園芸用のトレイ</u>や<u>植木鉢等</u>に<u>リサイクル</u>されます。</p>
<p>プラスチックを燃やさないで清掃センターの焼却炉の燃焼が悪くなったりしませんか。また、燃えやすいプラスチックが少なくなると燃料費が必要となりませんか？</p>	<p>可燃ごみの中にも汚れや臭いの落ちないプラスチック等が混ざっているため、現状では<u>燃焼効率が落ちたり、灯油を余分に使うといったような影響はない</u>と考えています。焼却炉の負担を減らすために、まずは<u>生ごみの水切り</u>を徹底していただくようお願いします。</p>

問い合わせ先

富士宮市環境部 生活環境課 廃棄物対策係

☎ 0544-22-1137 FAX 0544-22-1140



【プラスチックの出し方動画】