

thứ 3

Khu vực thu gom

LỊCH TRÌNH THU GOM RÁC 2025 (REIWA 7)

ベトナム語

火曜日

Xem thêm

mặt sau nhé

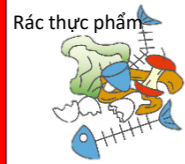

Dùng bao
rác quy
định, bỏ
rác đúng
nơi
trước
8h
ngày quy
định

Nhựa	<p>○ Xử lý rác theo các qui định sau</p> <p>1 toàn phần đều là nhựa</p> <p>2 không quá bẩn</p> <p>3 cho vào bao rác qui định</p> <p>Hộp xốp • chất liệu đệm Hộp đựng mì Vỏ bánh, kẹo khay xếp thực phẩm Bình chứa xà-phòng Nắp, nhãn chai nước</p> <ul style="list-style-type: none"> Loại bỏ vết dầu, vết bẩn bằng cách rửa sơ và phơi ráo Nếu được nên gỡ nhãn giá, các thứ <p>※ Trường hợp gỡ không hết, còn sót vớt cũng được</p>											
	Thứ 3 hàng	Tháng 4	Tháng 5	Tháng 6	Tháng 7	Tháng 8	Tháng 9	Tháng 10	Tháng 11	Tháng 12	Tháng 1	Tháng 2
Bình nước	<p>Tháng 4: 1-22 Tháng 5: 13-27 Tháng 6: 10-24 Tháng 7: 8-22 Tháng 8: 5-26 Tháng 9: 9-23 Tháng 10: 7-21 Tháng 11: 11-25 Tháng 12: 9-23 Tháng 1: 13-27 Tháng 2: 10-24 Tháng 3: 10-24</p> <p>① Gỡ nắp • nhãn ② rửa ③ làm bẹp (đạp nhẹ) ④ Vứt rác</p> <p>Nắp và nhãn vứt vào ngày 「nhựa」</p> <p>Chỉ thu gom loại chai có dấu PET</p> <p>Bình nước lớn (water server), bình nhựa PVC vứt vào ngày 「nhựa」</p>											
	Thứ 3 hàng	Tháng 4	Tháng 5	Tháng 6	Tháng 7	Tháng 8	Tháng 9	Tháng 10	Tháng 11	Tháng 12	Tháng 1	Tháng 2
Lon	<p>Tháng 4: 1 Tháng 5: 13 Tháng 6: 10 Tháng 7: 8 Tháng 8: 5 Tháng 9: 9 Tháng 10: 7 Tháng 11: 11 Tháng 12: 9 Tháng 1: 13 Tháng 2: 10 Tháng 3: 10</p> <p>① Rửa ② Vứt rác</p> <p>Loại lon • lon nước ép quả • bia • lon thịt • cá</p> <p>Loại lon dưới đây vứt vào ngày 「rác không cháy」</p> <p>1 lon có cạnh hơn 18cm (ngoại trừ lon nước giải khát)</p> <p>2 lon quá bẩn</p> <p>bình xịt, bình gas vứt vào ngày 「bình xịt」</p>											
	Thứ 3 hàng	Tháng 4	Tháng 5	Tháng 6	Tháng 7	Tháng 8	Tháng 9	Tháng 10	Tháng 11	Tháng 12	Tháng 1	Tháng 2
Bình xịt	<p>Tháng 4: 29 Tháng 5: / Tháng 6: 3 Tháng 7: 1-29 Tháng 8: / Tháng 9: 2-30 Tháng 10: 28 Tháng 11: / Tháng 12: 2 Tháng 1: 6 Tháng 2: 3 Tháng 3: 3-31</p> <p>① Dùng hết ② vứt</p> <p>Loại</p> <p>Bình xịt (diệt côn trùng • keo tóc • sơn)</p> <p>Bình xịt Bình Gas</p> <p>không đục lỗ</p> <ul style="list-style-type: none"> Phải chắc chắn sử dụng hết Hướng dẫn: khi lắc bình không nghe 「lách cách」 Bình bị rỉ sét nhiều thì vứt vào ngày 「rác không cháy」 											
	Thứ 3 hàng	Tháng 4	Tháng 5	Tháng 6	Tháng 7	Tháng 8	Tháng 9	Tháng 10	Tháng 11	Tháng 12	Tháng 1	Tháng 2
Chai	<p>Tháng 4: 22 Tháng 5: 27 Tháng 6: 24 Tháng 7: 22 Tháng 8: 26 Tháng 9: 23 Tháng 10: 21 Tháng 11: 25 Tháng 12: 23 Tháng 1: 27 Tháng 2: 24 Tháng 3: 24</p> <p>※ Phân loại chai màu và chai trong ※ Đừng cho vào bao rác, sắp chai vào thùng</p> <p>chai trong Bỏ chai nằm ngang chai màu</p> <p>Loại chai</p> <ul style="list-style-type: none"> gia vị nước trang điểm nước ép quả rượu thuốc <ul style="list-style-type: none"> Chai vỡ, chai màu trắng sữa vứt vào ngày 「rác không cháy」 Để tránh nguy hiểm nên dùng giấy báo gói lại rồi vứt Nắp chai vứt vào ngày 「rác không cháy」 											
	Thứ 3 hàng	Tháng 4	Tháng 5	Tháng 6	Tháng 7	Tháng 8	Tháng 9	Tháng 10	Tháng 11	Tháng 12	Tháng 1	Tháng 2
Hộp giấy	<p>Tháng 4: 15 Tháng 5: 20 Tháng 6: 17 Tháng 7: 15 Tháng 8: 19 Tháng 9: 16 Tháng 10: 14 Tháng 11: 18 Tháng 12: 16 Tháng 1: 20 Tháng 2: 17 Tháng 3: 17</p> <p>① rửa ② cắt ③ phơi ④ Xếp gọn ⑤ vứt</p> <p>Loại</p> <ul style="list-style-type: none"> hộp giấy (hộp sữa • rượu • nước ép quả • ...) hộp giấy bên trong màu bạc (lớp nhôm mỏng) 											
	Thứ 3 hàng	Tháng 4	Tháng 5	Tháng 6	Tháng 7	Tháng 8	Tháng 9	Tháng 10	Tháng 11	Tháng 12	Tháng 1	Tháng 2
Rác không cháy	<p>Tháng 4: 15-29 Tháng 5: 20 Tháng 6: 3 Tháng 7: 1-15-29 Tháng 8: 19 Tháng 9: 2-30 Tháng 10: 14-28 Tháng 11: 18 Tháng 12: 2 Tháng 1: 6-20 Tháng 2: 3-17 Tháng 3: 3-31</p> <p>Quạt sưởi • máy sưởi Đồ điện cỡ nhỏ Thủy tinh • mảnh vỡ • dao Kính (nhỏ) dù Xe đạp</p> <ul style="list-style-type: none"> computer sau khi xóa dữ liệu đem đến trung tâm vệ sinh tháo pin • bình sạc Để tránh nguy hiểm, hãy dùng giấy hoặc vải bọc mảnh vỡ • dao 											
	Thứ 3 hàng	Tháng 6	Tháng 9	Tháng 12	Tháng 3	Vật kích cỡ lớn				Đồ nội thất		
Đồ nội thất	<p>Tháng 6: 17 Tháng 9: 16 Tháng 12: 16 Tháng 3: 17</p> <p>bóng đèn điện • vật dụng thủy</p> <p>Đối tượng</p> <p>Để tránh bị vỡ vụn:</p> <ul style="list-style-type: none"> cho vật vào hộp hoặc gói vật bằng giấy báo <p>Rồi cho vào bao rác</p>				<p>120cm 100cm 50cm</p> <p>sofa sofa Nệm (không lò xo)</p>				<p>Cách vứt bỏ nệm lò xo</p> <ol style="list-style-type: none"> tháo rời lò xo phân loại: vải • đệm mouse • lò xo 			
	Vật dụng thủy ngân											

2 lần n hàng tuần

(rác đốt được)

Vật liệu dễ cháy

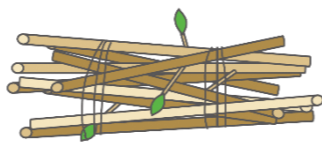


Rác thực phẩm

Khay nhôm bạc



Cao su



Cành cây số lượng ít

- Vắt ráo nước rác thực phẩm
- Nhánh cây đường kính không quá 5cm, chiều dài không quá 1m, phơi khô trước khi vứt bỏ
- Các đồ vật có gắn kim loại, nếu không thể tháo gỡ được thì thải bỏ vào ngày Rác Không Đốt.

Cỏ **1** Sau khi để khô cho vào bao rác
 Cách vứt bỏ **2 1** lần vứt **1** bao

おいくら? なら
不要品を捨てるより
手軽に早く売れるかも!

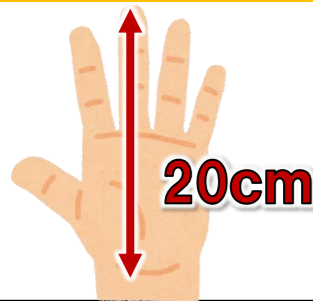
- ここが便利! おいクラの3つのポイント!
- 大型や重いモノも買取対象
 - 買取価格を比較して選べる
 - 最短当日に自宅まで引き取り可能



- 家電 家具 趣味品 よく売れています!
- Step1 商品情報を入力し査定依頼
 Step2 査定結果を比較し買取店を選択
 Step3 手間なく不要品を売却



Không vứt bỏ 'thiết bị dùng sạc điện' ở điểm thu gom



Thu nhận pin sạc, thiết bị sạc (miễn phí)

Thiết bị dùng sạc điện nếu không dùng nữa thì đem đến Ủy ban hoặc Trung tâm chi nhánh

※Thiết bị điện cỡ lớn vui lòng đem đến Trung tâm vệ sinh

Dự án giảm rác thải

Thành phố · người dân · doanh nghiệp đang cùng hợp tác trong 「 dự án giảm rác thải 」 để giảm rác cháy được

Áo, quần

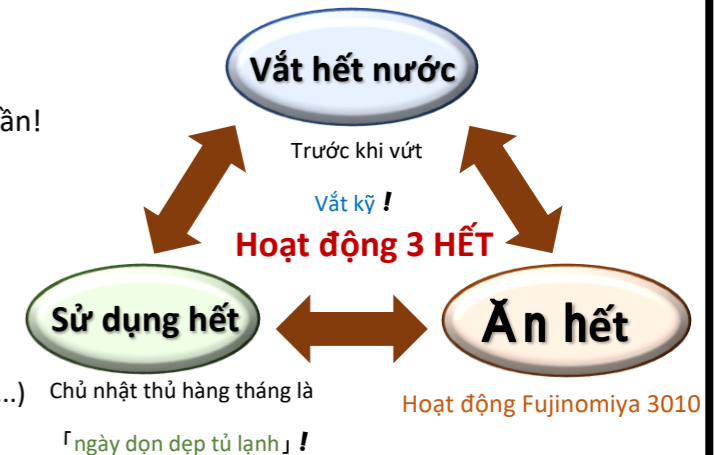
Áo, quần không dùng thì đem đến thùng thu gom áo, quần!

Sau khi thu gom, chúng tôi gửi đến các quốc gia đang cần

Các loại giấy

Nếu thoát nhìn bạn nghĩ đó là 「 giấy 」 hãy tái chế nó

Tất cả các loại giấy sạch (giấy báo, tờ quảng cáo, giấy gói hàng...)



Đội vệ sinh không thu gom	Rác chưa phân loại	Những bao rác không đúng luật sẽ bị dán giấy「vi phạm quy tắc」, phân loại lại Nếu chưa biết cách phân loại, vui lòng liên hệ Phòng Môi trường sống
	Lượng rác nhiều	Lượng rác lớn phát sinh cùng một lúc khi chuyển nhà, tổng vệ sinh. Liên hệ trước với Trung Tâm vệ sinh và tự đem đến, hoặc nhờ công ty xử lý rác thải thông thường được thành phố cấp phép xử lý.
	Rác hoạt động kinh doanh (chất thải kinh doanh thông thường) (chất thải công nghiệp)	Không thu gom rác thải liên quan đến hoạt động kinh doanh. (vật dụng trong kinh doanh sử dụng tại nhà cũng không thu gom) Vui lòng liên hệ công ty xử lý rác thải chuyên nghiệp.
	Rác thải không thể tiêu hủy (khó xử lý) ※không thu gom các vật liệu nguy hiểm và độc hại	<p>Sơn, dầu thải, Thuốc trừ sâu, xà-bàn, Bình chữa lửa, Cục lọc điều hòa, Bộ phận máy, Chất thải xây dựng, Hộp mực, Đồ sạc điện, Dụng cụ làm vườn</p>
Luật tái chế thiết bị gia dụng (xem trang sau)	Tivi, máy điều hòa, tủ lạnh/tủ đông, máy giặt/máy sấy quần áo thuộc Luật Tái chế Thiết bị Gia dụng không được thu gom. (Kể cả các bộ phận tháo rời cũng không thu gom) Vui lòng xem trang sau để biết hướng dẫn xử lý. Phải trả phí tái chế. 	

Các ngày làm việc của Trung Tâm vệ sinh

Thời gian
 Thứ hai~Thứ sáu 8:30~12:00, 13:00~15:00
 Thứ bảy•CN tuần thứ 3 8:30~12:00
 ※xuất trình bằng lái hoặc giấy tờ có thể xác minh địa chỉ

Các ngày nghỉ của Trung Tâm vệ sinh

CN hàng tuần (trừ CN tuần thứ 3)
 Từ ngày 4(CN)~6 (Thứ ba) tháng 5
 Từ ngày 2(CN)~5 (Thứ tư) tháng 11
 Từ ngày 31/12(Thứ tư)~4/1 (CN)

Các ngày không thu gom rác

Từ ngày 4 (CN) ~6 (Thứ 3) tháng 5
 Từ ngày 2 (CN) ~5 (Thứ tư) tháng 11
 Từ ngày 1 (Thứ năm) ~4 (CN) tháng 1

Mọi thắc mắc về thu gom rác, phân loại rác xin liên hệ:
 Phòng Môi Trường & Đời Sống TP Fujinomiya
TEL 0544-22-1137
 Mọi thắc mắc về việc tiếp nhận rác thải xin liên hệ
 Trung Tâm vệ sinh TP Fujinomiya (Yamamiya 3678-4)
TEL 0544-58-2667