



可燃ごみの出し方・ごみ収集の休み

決められたごみ集積所に出してください。市指定袋で、収集日の朝8時までにごみは、

種類	4月	5月	6月	7月	8月	9月	10月	11月	12月	1月	2月	3月
プラスチック 毎週金曜日	○すべてあてはまるものを出してください 1 すべてがプラスチック 2 きれいな状態 3 市の指定袋に入る											
ペットボトル PET	4・25	5月 16・30	6月 13・27	7月 11・25	8月 8・29	9月 12・26	10月 10・24	11月 14・28	12月 12・26	1月 16・30	2月 13・27	3月 13・27
かん	4月 4	5月 16	6月 13	7月 11	8月 8	9月 12	10月 10	11月 14	12月 12	1月 16	2月 13	3月 13
スプレーかん	4月	5月 2	6月 6	7月 4	8月 1	9月 5	10月 3・31	11月	12月 5	1月 9	2月 6	3月 6
びん	4月 25	5月 30	6月 27	7月 25	8月 29	9月 26	10月 24	11月 28	12月 26	1月 30	2月 27	3月 27
紙パック	4月 18	5月 23	6月 20	7月 18	8月 22	9月 19	10月 17	11月 21	12月 19	1月 23	2月 20	3月 20
不燃物	4月 18	5月 2・23	6月 6	7月 4・18	8月 1・22	9月 5	10月 3・17・31	11月 21	12月 5	1月 9・23	2月 6・20	3月 6
粗大ごみ・水銀使用製品	6月 20	9月 19	12月 19	3月 20	粗大ごみとは 図の大きさを超えるものです。							

可燃物 (燃えるごみ) 毎週2回 (曜日)

生ごみ、アルミの容器、ゴム類、少量の木・枝

・生ごみは水切りをしてください。
・木や枝は、直径5cm以内、長さ1m以内にして、枯らして出してください。
・金属が付いているもので取り外せない場合は、不燃物の日に出してください。

草刈りなどで出た草の出し方
1 枯らしてから市の指定袋に入れる
2 1回につき1袋ずつ出す

おいくら? なら不要品を捨てるより手軽に早く売れるかも!

ここが便利! おいからの3つのポイント!

- 大型や重いモノも買取対象
- 買取価格を比較して選べる
- 最短当日に自宅まで引き取り可能

家電 家具 趣味品 よく売れています!

Step1 商品情報を入力し査定依頼
Step2 査定結果を比較し買取店を選択
Step3 手間なく不要品を売却

富士宮市においからと連携してリユースを推進しています

東証プライム上場企業が運営
DE MARKET ENTERPRISE
(株)マーケットエンタープライズ
静岡コード3135

充電して使うものは集積所に出さないで!

充電電池の受け入れ始めました(無料)

手のひらサイズ(20cm以内)に収まるものは、市役所・出張所などまでお持ち込みください。(回収場所は裏面参照)
※大きいものは清掃センターに持ち込んでください。

ごみダイエットプロジェクト

市・市民・事業者が一丸となって可燃ごみを削減する「ごみダイエットプロジェクト」に取り組んでいます。

衣類の分別
着なくなった服は衣類・革類回収ボックスへ!
回収後は海外に輸出しリユースしています。(裏面参照)

古紙・雑がみの分別
一目見て「紙」と思ったらリサイクル!
地域の廃品回収や古紙回収ボックスに出しましょう。(裏面参照)

3キリ運動
使いキリ 食べキリ 水キリ
毎月第3日曜日は「冷蔵庫クリーンアップデー!」
ふじのみや3010運動

未分別のごみ	ルール違反シールが貼られます。分別して出し直してください。分別方法が分からない場合は、生活環境課までお問い合わせください。
多量のごみ	引っ越し・大掃除等で一度に多量に出たごみは収集できません。清掃センターに事前に連絡し自己搬入をするか、市の一般廃棄物処理業の許可を受けている業者に処理を依頼してください。
事業活動に伴うごみ(事業系一般廃棄物)(産業廃棄物)	事業活動に伴うごみは収集できません。(過去に同様の用途で使用していたものも収集できません。) 専門の処理業者に依頼してください。 ※特別管理一般廃棄物(感染症を含む)、産業廃棄物全般は、清掃センターで処理できません。
処理できないごみ(処理困難物) ※危険物・有害物は収集できません。	農薬、コンクリートガラ・土砂・ガレキ、バッテリー、消火器、プロパンガス使用製品、機械部品、建設資材、炭酸ガスカートリッジ、ポータブル電源、農具
家電リサイクル法対象の家電(裏面参照)	家電リサイクル法対象のテレビ、エアコン、冷蔵庫・冷凍庫、洗濯機・衣類乾燥機は収集できません。(分解した部品も収集できません。) 処理方法は裏面をご覧ください。処理にはリサイクル料金が必要になります。

清掃センターの家庭ごみの受け入れ

日時
月～金曜日 8:30～12:00、13:00～15:00
土曜日・第3日曜日 8:30～12:00
※運転免許証などで住所の確認を求められることがあります。
※他人のごみを預かって持ち込むことはできません。

清掃センターのごみの受け入れの休み
第3日曜日以外の日曜日と
5月4日(日)～6日(火)
11月2日(日)～5日(水)
12月31日(水)～1月4日(日)

ごみの収集の休み
5月4日(日)～6日(火)
11月2日(日)～5日(水)
1月1日(木)～4日(日)

ごみの分別・収集についてのお問い合わせ
富士宮市役所生活環境課
TEL 0544-22-1137
ごみの受け入れについてのお問い合わせ
富士宮市清掃センター(山宮3678-4)
TEL 0544-58-2667

外国語版(英語、スペイン語、ポルトガル語、中国語、韓国語、ベトナム語)や、やさしい日本語版のごみ収集日程表もあります。生活環境課までお問い合わせください。

古紙回収ステーション

古紙は、分別し、まとめて（ひもで縛る、紙袋に入れる等）出してください。

【回収対象】新聞紙・雑誌・段ボール・雑がみ

古紙回収ステーション設置場所			
市役所北西側駐車場入口	弓沢町150	市営小泉住宅建物北側	小泉2142-1
日の出区防災倉庫横	弓沢町847-1	富士根北公民館駐車場西側入口	粟倉347-1
西公民館北側駐車場	神田川町27-4	富士根南公民館第2駐車場	小泉1848-1
市民文化会館南側駐輪場	宮町14-2	市営粟倉住宅1棟北西側	舟久保町30-1
南部公民館駐車場北側	黒田345-2	上野出張所駐車場入口北側	下条141
市営白尾住宅入口バス停横	野中1060-1	上井出出張所南側広場	上井出631
市営月の輪住宅集会所前	星山979-1	北山出張所駐車場西側	北山1584-1
淀川北公園北西側	淀川町13	白糸出張所駐車場	原1103-1
富丘交流センター駐車場西側	青木300-1	芝川出張所駐車場西側	長貫1131-6
野読公園東側入口	城北町442	大久保公民館横	大久保218
舞々木墓地南東入口（バス停横）	舞々木町1075	芝川公民館内房分館駐車場	内房3903-1
市営万野住宅北側	万野原新田3015-6	香葉台公園北側入口	羽榎878-44
保健センター駐車場西側入口	宮原12-1	芝川スポーツ広場東側駐車場	西山858
大中里区民館第2駐車場	大中里756-1	袖野公民館駐車場	下袖野361-1
中村橋南側駐車場	大中里1603-1	三澤寺西臨時駐車場	大鹿窪332
市民体育館西側臨時駐車場	外神東町115		

廃食用油拠点回収

廃食用油は、店員の指示に従って回収容器の中に入れてください。入れるときはこぼさないようにご注意ください。

【回収対象】液体の植物性油

廃食用油拠点回収場所	連絡先	回収時間	休み
有赤池石油店	猪之頭 52-0334	7:00～18:00	日曜日
有和出石油	下条 58-1200	7:00～19:00	日曜日
富士山スカイライン給油所 植松商店	山宮 58-2688	7:00～19:00 (日7:00-18:00)	水曜日
星谷石油有	北山 58-1581	8:00～17:00	日曜日
駿河石油(株)セルフ富士宮	小泉 24-9298	24時間	なし
有土井石油	山本 26-8007	7:00～18:00	日曜日
ムラカタ(株)セルフ富士宮	宮北町 22-5421	8:00～20:00	なし
芝川出張所	長貫 65-1111	8:30～16:45	土・日・祝日 12月29日～1月3日
清石油モータース	西山 65-0056	24時間	なし
西東石油(株) セルフみそのだいら給油所	三園平 23-4140	8:00～20:00	1月1日

衣類・革類回収ボックス

- 洗濯するなどきれいにしてから出してください。
- 必ずビニール袋に入れ、口を縛って出してください。
- 靴、靴下、手袋等一組のものは、バラバラにならないよう束ねて出してください。
- 靴類は、ほかのものと分けてビニール袋に入れて出してください。

- バックやポケットの中身を確認してから出してください。
- 臭いが酷いものは出さないでください。
- 濡れているものは出さないでください。
- 回収対象品以外のものは出さないでください。

衣類・革類回収ボックス設置場所	回収時間
市役所北西側駐車場入口	弓沢町150 24時間
上野出張所駐車場入口北側	下条141 24時間
上井出出張所入口北側	上井出631 24時間
北山出張所入口	北山1584-1 施設開錠時間内
白糸出張所駐車場	原1103-1 施設開錠時間内
芝川出張所駐車場西側	長貫1131-6 24時間
富丘交流センター駐車場西側	青木300-1 施設開錠時間内
大富士交流センター駐車場入口東側	万野原新田4136-6 施設開錠時間内
南部公民館駐車場南側	黒田345-2 24時間
富士根南公民館第2駐車場	小泉1848-1 24時間

衣類・革類回収ボックス設置場所	回収時間
富士根北公民館駐車場西側入口	粟倉347-1 24時間
西公民館北側駐車場	神田川町27-4 24時間
袖野公民館駐車場	下袖野361-1 24時間
市民文化会館南側駐輪場	宮町14-2 24時間
市民体育館入口	外神東町115 施設開錠時間内
芝川公民館駐車場	長貫1270-1 24時間
B&G海洋センター入口	西山858 施設開錠時間内
清掃センター	山宮3678-4 ごみ受け入れ時間内
舞々木墓地南東入口	舞々木町1075 24時間
日の出区防災倉庫横	弓沢町847-1 24時間

〇使い捨てライター回収ボックス

【回収対象】使い捨てライター・点火棒ライター
静岡県LPガス協会富士宮地区加盟店もライターを回収しています。詳しくは、富士宮市のホームページをご確認ください。

〇携帯電話・スマートフォン回収ボックス

【回収対象】携帯電話・スマートフォン
データを消去してから入れてください。ボックスに入らないものは回収できません。
※市役所は、4階の生活環境課に設置しています。

〇使用済みインクカートリッジ回収ボックス

【回収対象】インクカートリッジ（メーカーは問いません）
インクが漏れているもの、ボックスに入らないものは回収できません。
※市役所は、4階の生活環境課に設置しています。

〇充電電池回収拠点

【回収対象】高さ・幅・奥行きがすべて20cm以内のもの
端子部分が外に出ている場合は、必ずテープなどで絶縁処理をしてください。
※市役所は、4階の生活環境課で回収しています。

設置場所	連絡先	ライター	携帯電話・スマートフォン	インクカートリッジ	充電電池回収 (種類にかかわらず)
市役所	弓沢町150	22-1137	○	○	○
上野出張所	下条141	58-0002	○	○	○
上井出出張所	上井出631	54-0003	○	○	○
北山出張所	北山1584-1	58-1002	○	○	○
白糸出張所	原1103-1	54-0004	○	○	○
芝川出張所	長貫1131-6	65-1111	○	○	○
富丘交流センター	青木300-1	21-3305	○	○	○
大富士交流センター	万野原新田4136-6	28-0024	○	○	○
駅前交流センター	中央町5-7	22-8111	○	○	○
南部公民館	黒田345-2	23-2818	○	○	○
富士根南公民館	小泉1848-1	26-2211	○	○	○
富士根北公民館	粟倉347-1	23-3896	○	○	○
西公民館	神田川町27-4	22-3355	○	○	○
袖野公民館	下袖野361-1	66-0100	○	○	○
芝川公民館	長貫1270-1	65-0402	○	○	○
中央消防署	源道寺町5-1	26-5119	○	○	○
中央消防署東分署	粟倉334-1	22-8880	○	○	○
中央消防署芝川分署	長貫756-1	65-1219	○	○	○
西消防署	宮原1-22	27-0019	○	○	○
西消防署北分署	上井出2256	54-1771	○	○	○
西消防署上野分署	下条140-3	59-1119	○	○	○

※施設開錠時間内に持ち込んでください。

それぞれの詳しい情報は富士宮市のホームページでご確認ください

富士宮市 拠点回収

検索

紙パックの店頭回収

ポテト 野中店、城山店、淀川店、粟倉店

【出し方】

- よく洗う
 - 乾かす
 - 袋に入れずに出す
- ※内側が銀色（アルミ）のものも対象です。
※この他にも、独自で資源を回収している店舗があります。

リサイクル協力店

※店舗によっては引き取りに条件がありますので、必ず事前に電話で確認をしてから持ち込んでください。

充電電池
・ヤマダデンキテックランド富士宮店 (☎ 25-5511)
・ノジマ イオン富士宮店 (☎ 28-2811)

自動車・バイク用バッテリー
・株トモエ商会 (☎ 27-5151)

ボタン電池
・ノジマ イオン富士宮店 (☎ 28-2811)
・パワースーパーピアゴ富士宮店 (☎ 24-6777)
・ホームプラザナフコ富士宮店 (☎ 21-0601)
・富士宮補聴器センター (☎ 27-5629)
・東海補聴器センター富士宮店 (☎ 25-1332)
・ジャンボエンチャー富士宮店 (☎ 22-3300)

小型家電の回収

宅配便による無料回収 国の認定事業者リネットジャパンリサイクル株式会社による回収



- パソコンを含む1箱分の回収料金が無料です。
- パソコン等小型家電、400品目以上が回収の対象です。
- 回収品目、料金等の詳細はリネットジャパンリサイクル(株)のホームページでご確認ください。

どんな小型家電でも何点でも入れてOK!

お問い合わせ先
リネットジャパン 検索
https://www.renet.jp/
☎ 0570-085-800 (10時～17時)

小型家電(充電式含む)・充電電池の受け入れ

受け入れできるもの(例)
・電子レンジ・炊飯器・扇風機・カメラ類・タブレット型端末・電子タバコ
・ワイヤレスイヤホン・モバイルバッテリー・リチウムイオンバッテリー

受け入れできないもの(例)
・自動車用バッテリー・バイク用バッテリー・ポータブル電源(AC電源付き)
・電動アシスト自転車用バッテリー

ふとんのリユース

清掃センターでは、市民の皆様がお使いにならなくなったふとんを回収しています。回収したふとんは、海外でリユースを行うことで、CO₂排出量削減になり環境負荷軽減へとつながります。リユース出来るふとんは、清掃センターまで直接お持ち込みください。(お持ち込みの際は、縛らなくても大丈夫です。)

リユースできるもの	リユースできないもの
羽毛ふとん/掛ふとん・敷きふとん/敷きパッド/毛布、タオルケット/掛ふとんカバー/敷きふとんカバー、シーツ	汚れ、匂い、破損のひどいふとん類/濡れているふとん/枕、枕カバー、クッション類/マットレス類、座布団、カーテン類/カーペットなどの敷物類/タオル類、ハンカチ

【問い合わせ先】清掃センター 58-2667

せん定枝リサイクル

清掃センターでは、市民の皆さんがせん定した庭木を受け入れ、まき用材料や木材チップに加工処理しています。まき用材料と木材チップは、市民の皆さんに無償で提供しています。まずは清掃センターで利用者登録をお願いします。


受け入れできるサイズと種類

直径5cm-25cm長さ1mまで受け入れ可能。(根の部分は受け入れ不可)
(注) 毒性のある木、防腐剤や塗料が塗られているものは可燃物で処理します。
※搬入制限などの詳細は、清掃センターまでお問い合わせください。

【問い合わせ先】清掃センター (☎58-2667)

看板の配布

ごみの分別の徹底、不法投棄防止を図る為、ごみ分別用看板、ごみ不法投棄禁止看板を無償配布しています。市役所4階生活環境課窓口へお越しください。



家電リサイクル法対象家電4品目の処理方法

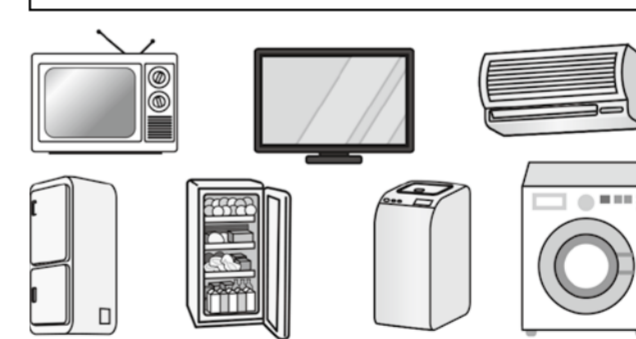
【回収対象】

- テレビ(ブラウン管・プラズマ・液晶・有機EL)
- エアコン
- 冷蔵庫、冷凍庫
- 洗濯機、衣類乾燥機

家電リサイクル法の対象家電かどうかは、下記の電話番号にお問い合わせください。

一般財団法人家電製品協会
家電リサイクル券センター ☎ 0120-319640 FAX 03-3903-7551 受付時間: 午前9時～午後6時(日・祝日) ホームページ: https://www.rkc.aeha.or.jp

IP電話などフリーダイヤルにつながらない場合 ☎ 03-5249-3455 (有料)



1 これから買い替える場合
新しい商品を購入する店舗に引取義務があります。購入時に店舗に処理を依頼してください。

2 処分のみをする場合、かつその商品を購入した販売店がわかっている場合
その商品を販売した店舗に引取義務があります。以前商品を購入した店舗に依頼してください。

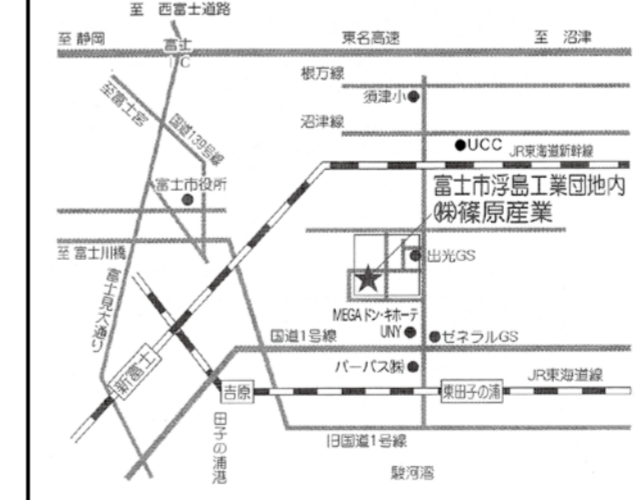
3 処分のみをする場合、かつその商品を購入した店が不明または廃業の場合

(1) 自分で指定引取場所へ運ぶ
(リサイクル料金のみ支払う)

自分で運ぶ場合には、あらかじめ郵便局で家電リサイクル券に必要事項を記入し、リサイクル料金を支払います。その後、指定引取場所(左記)に運びます。

(2) 収集運搬許可業者に依頼する
(リサイクル料金と収集運搬料金を支払う)
富士宮市の一般廃棄物収集運搬の許可(家電リサイクル品目)を持った業者に指定引取場所への持ち込みを依頼してください。

株篠原産業 富士市中里2608-43 ☎0545-32-2160



株篠原産業では、リサイクル券の発券はできません。ご注意ください。

収集の際の、火災事故を防ぐために

ファンヒーター・ストーブ

- 【出し方】
- ① 乾電池を外す
 - ② 完全に灯油を抜く
 - ③ 本体とタンクは別にし、本体は逆さにして不燃物の日に出す
- ※付属の金属製タンクは灯油を抜き、タンクとふたは別々にして不燃物の日に出してください。
※灯油が少しでも残っている場合は、火災の原因となり危険ですので収集しません。



使い捨てライター

- 【出し方】
- ① ガスを使い切る
 - ② ペンチ等で金属部分とプラスチック部分を分別する
 - ③ 金属部分は不燃物の日に出す、プラスチック部分はプラスチックの日に出す
- ※分解が難しい場合は、使い捨てライター回収ボックスに出してください。