

平成 27 年 度

自 平成27年 4 月
至 平成27年 9 月

富士宮市病院事業の業務状況説明書

富士宮市立病院・病院管理課

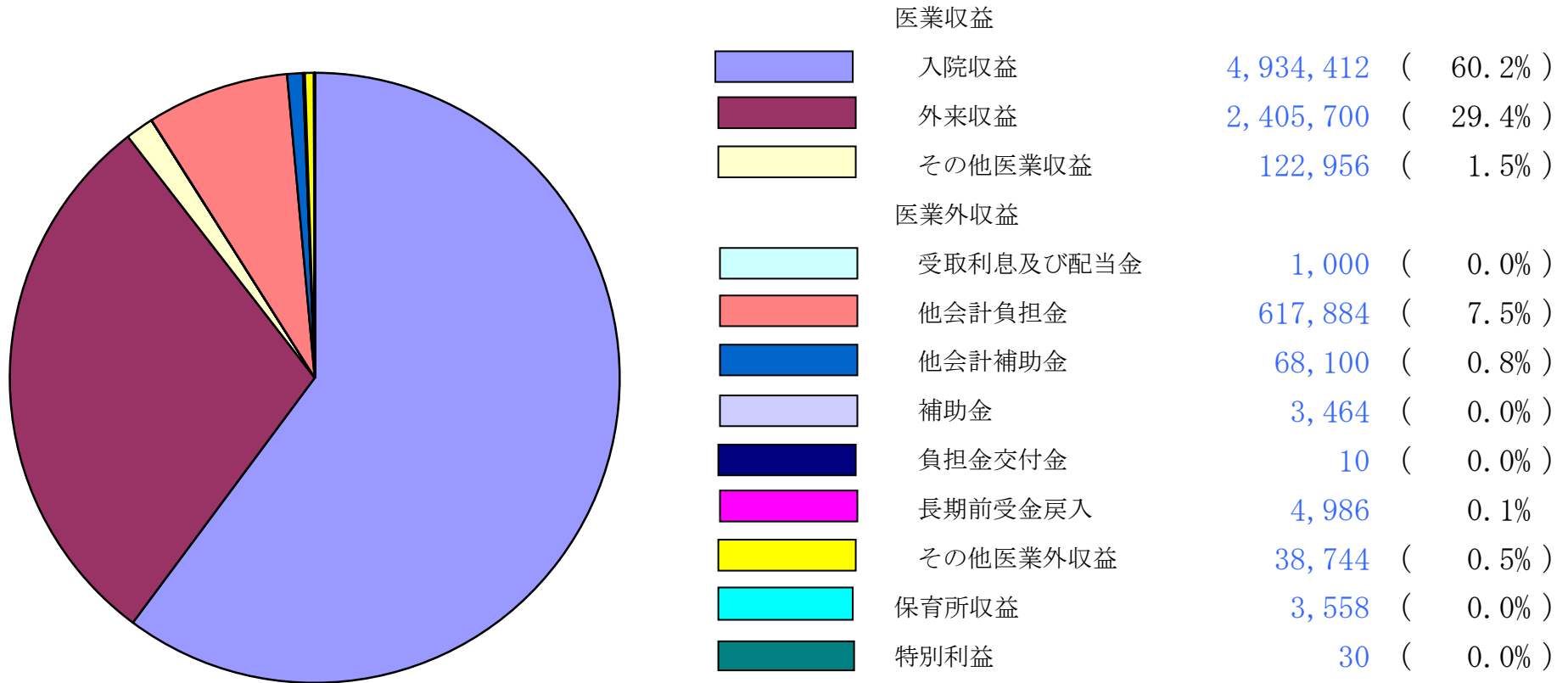
目 次

平成27年度富士宮市病院事業会計予算概況	収益的収入及び支出	収 入	1
		支 出	2
	資本的収入及び支出	収 入	3
		支 出	4
平成27年度月別入院患者及び外来患者数調べ		入 院	5
		外 来	5
平成27年度富士宮市病院事業会計収支状況	収益的収入及び支出	収 入	6
		支 出	7
	資本的収入及び支出	収 入	8
		支 出	8
平成26年度富士宮市病院事業会計決算状況	収益的収入及び支出	収 入	9
		支 出	10
	資本的収入及び支出	収 入	11
		支 出	11

平成27年度 富士宮市病院事業会計予算概況
収益的収入及び支出

収入 8,200,844

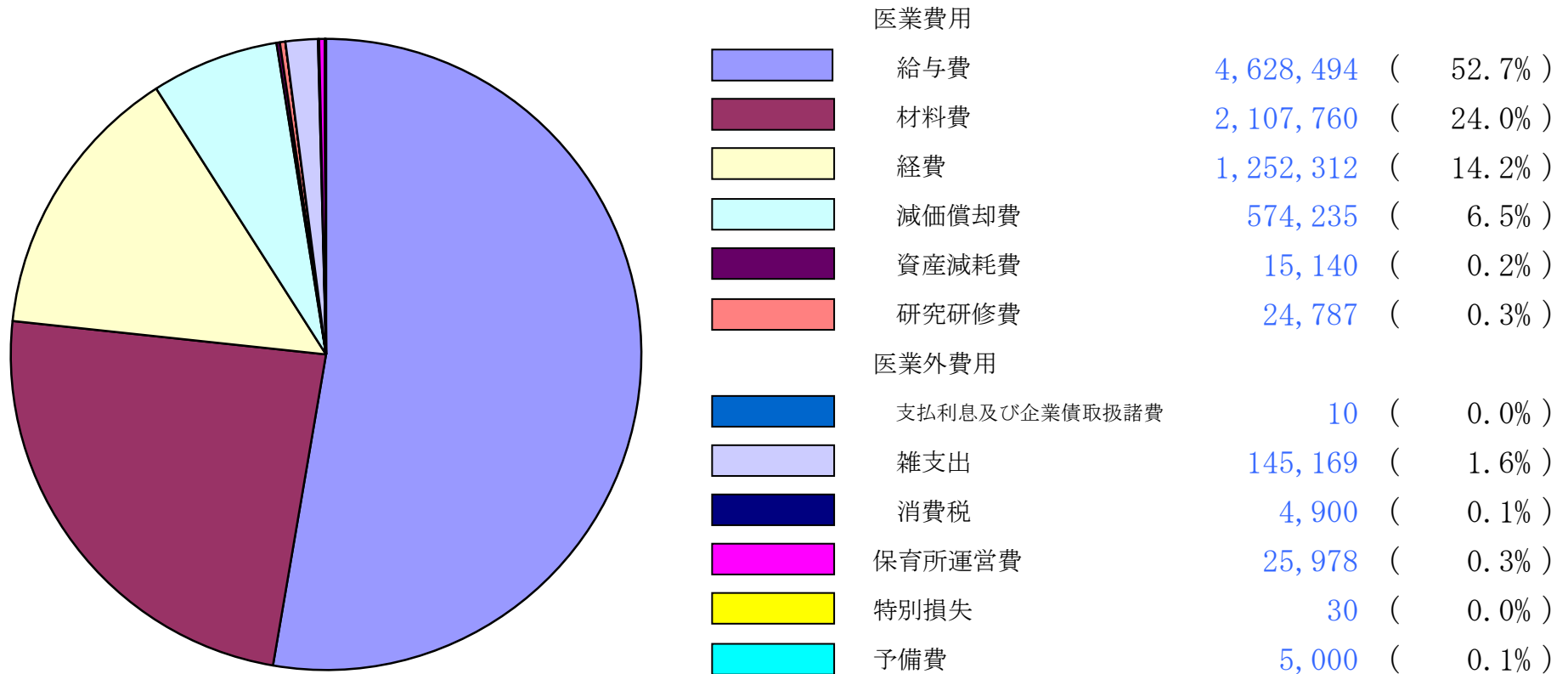
(単位 千円)



収益的收入及び支出

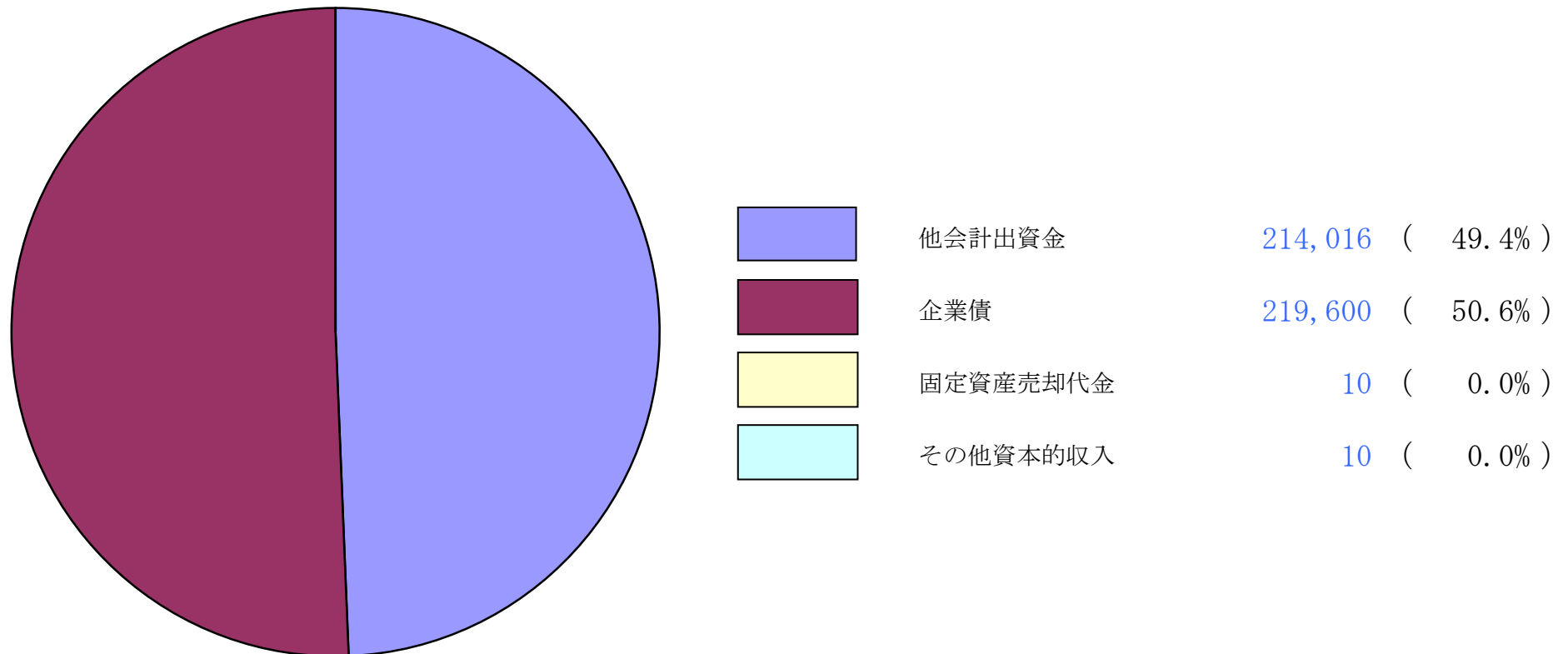
(単位 千円)

支出 8,783,815



資本的収入及び支出

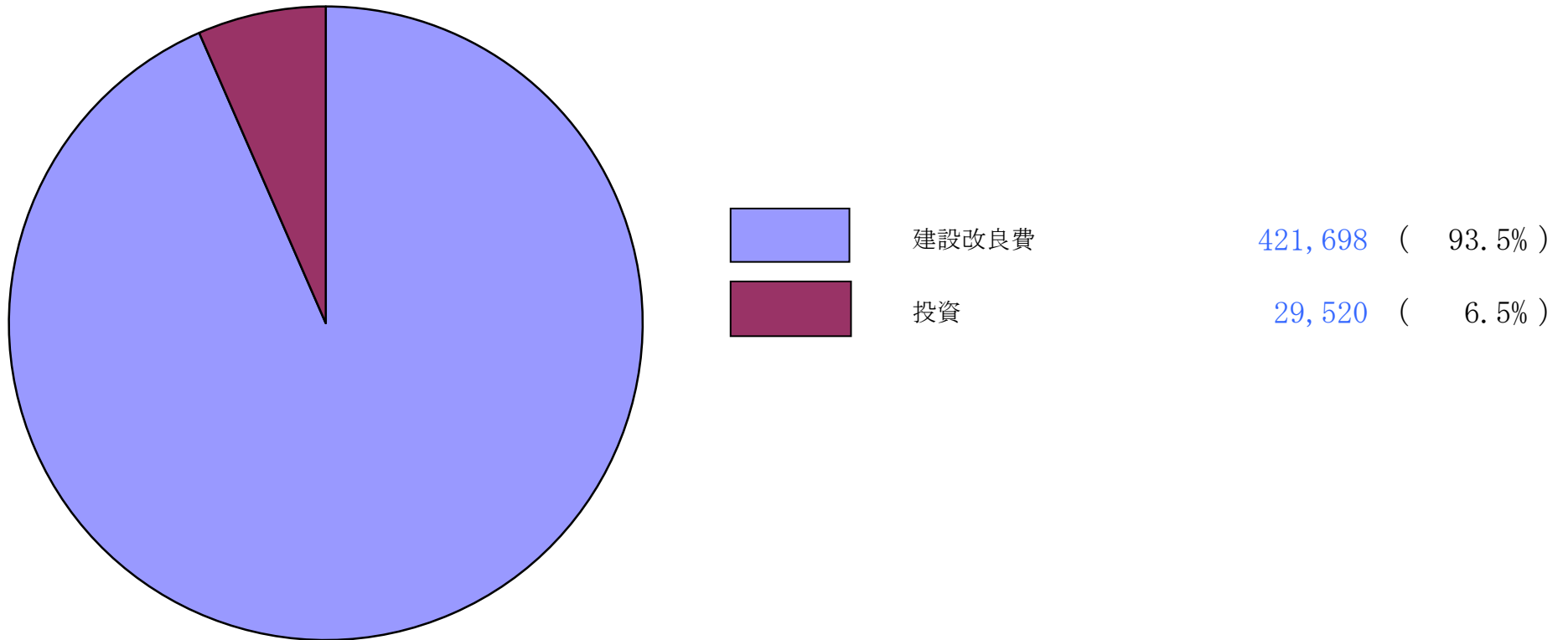
(単位 千円)

収入 433,636

資本的収入及び支出

(単位 千円)

支出 451,218



平成27年度 月別入院患者及び外来患者数調

(入院患者)

(単位 人)

科	月	4月	5月	6月	7月	8月	9月
内科		3,182	3,033	3,111	3,379	3,167	2,982
循環器内科		784	667	821	653	684	623
小児科		184	128	226	180	218	231
外科		925	1,042	850	977	1,056	947
整形外科		43	115	252	164	213	336
脳神経外科		901	802	918	1,110	1,035	853
皮膚科		124	44	68	160	57	55
泌尿器科		118	134	125	144	48	96
産婦人科		491	440	439	620	479	649
眼科		264	272	244	366	298	287
耳鼻咽喉科		186	173	151	195	231	152
放射線科		0	0	0	0	0	0
麻酔科		0	0	0	0	0	0
合計		7,202	6,850	7,205	7,948	7,486	7,211

(外来患者)

(単位 人)

科	月	4月	5月	6月	7月	8月	9月
内科		3,717	3,483	3,720	4,164	3,862	3,947
循環器内科		923	841	962	969	810	862
小児科		357	378	423	519	508	442
外科		1,116	963	1,068	1,164	919	1,110
整形外科		286	262	346	337	281	286
脳神経外科		326	289	302	300	298	283
皮膚科		821	790	865	915	949	771
泌尿器科		1,299	1,096	1,223	1,313	1,177	1,190
産婦人科		1,154	1,012	1,254	1,253	1,137	1,193
眼科		1,359	1,198	1,311	1,394	1,433	1,199
耳鼻咽喉科		827	800	837	870	767	854
放射線科		296	296	307	281	193	258
麻酔科		51	44	70	67	68	54
合計		12,532	11,452	12,688	13,546	12,402	12,449

平成27年度 富士宮市病院事業会計収支状況
収益的収入及び支出

(収入)

(単位 千円・%)

科目	区分	当初予算額	補正予算額	合計 A	調定額 B	収入額 C	未収入額	収入率 C/B×100	執行率 B/A×100
第1款	病院事業収益	8,200,844	30,000	8,230,844	3,856,915	2,642,697	1,214,218	68.5	46.9
第1項	医業収益	7,463,068	0	7,463,068	3,802,566	2,588,655	1,213,911	68.1	51.0
第1目	入院収益	4,934,412	0	4,934,412	2,325,122	1,547,037	778,085	66.5	47.1
第2目	外来収益	2,405,700	0	2,405,700	1,422,230	988,682	433,548	69.5	59.1
第3目	その他医業収益	122,956	0	122,956	55,214	52,936	2,278	95.9	44.9
第2項	医業外収益	734,188	30,000	764,188	52,683	52,638	45	99.9	6.9
第1目	受取利息及び配当金	1,000	0	1,000	676	676	0	100.0	67.6
第2目	他会計負担金	617,884	0	617,884	0	0	0	---	0.0
第3目	他会計補助金	68,100	0	68,100	0	0	0	---	0.0
第4目	補助金	3,464	0	3,464	0	0	0	---	0.0
第5目	負担金交付金	10	0	10	0	0	0	---	0.0
第6目	長期前受金戻入	4,986	0	4,986	0	0	0	---	0.0
第7目	その他医業外収益	38,744	30,000	68,744	52,007	51,962	45	99.9	75.7
第3項	保育所収益	3,558	0	3,558	1,666	1,404	262	84.3	46.8
第1目	保育料	3,558	0	3,558	1,666	1,404	262	84.3	46.8
第4項	特別収益	30	0	30	0	0	0	---	0.0
第1目	固定資産売却益	10	0	10	0	0	0	---	0.0
第2目	過年度損益修正益	10	0	10	0	0	0	---	0.0
第3目	その他特別利益	10	0	10	0	0	0	---	0.0

(支出)

(単位 千円・%)

科目	区分	当初予算額	補正予算額	流用増減額	合計 _A	執行額 _B	執行率 _{B/A×100}
第1款	病院事業費用	8,783,815	30,000	0	8,813,815	3,741,464	42.4
第1項	医業費用	8,602,728	30,000	0	8,632,728	3,727,976	43.2
第1目	給与費	4,628,494	0	0	4,628,494	1,883,610	40.7
第2目	材料費	2,107,760	0	0	2,107,760	1,206,655	57.2
第3目	経費	1,252,312	30,000	0	1,282,312	623,829	48.6
第4目	減価償却費	574,235	0	0	574,235	0	0.0
第5目	資産減耗費	15,140	0	0	15,140	0	0.0
第6目	研究研修費	24,787	0	0	24,787	13,882	56.0
第2項	医業外費用	150,079	0	0	150,079	903	0.6
第1目	支払利息及び企業債取扱諸費	10	0	0	10	0	0.0
第2目	雑支出	145,169	0	0	145,169	903	0.6
第3目	消費税	4,900	0	0	4,900	0	0.0
第3項	保育所運営費	25,978	0	0	25,978	12,585	48.4
第1目	給与費	24,073	0	0	24,073	11,609	48.2
第2目	材料費	851	0	0	851	446	52.4
第3目	経費	1,054	0	0	1,054	530	50.3
第4項	特別損失	30	0	0	30	0	0.0
第1目	固定資産売却損	10	0	0	10	0	0.0
第2目	過年度損益修正損	10	0	0	10	0	0.0
第3目	その他特別損失	10	0	0	10	0	0.0
第5項	予備費	5,000	0	0	5,000	0	0.0
第1目	予備費	5,000	0	0	5,000	0	0.0

資本的収入及び支出

(収入)

(単位 千円・%)

科目	区分	当初予算額	補正 予算額	地方公営 企業法第 26条によ る繰越財	合計	調定額	収入額	未収入額	収入率	執行率
					A	B	C		C/B×100	B/A×100
第1款	資本的収入	433,626	0	0	433,626	0	0	0	---	0.0
第1項	出資金	214,016	0	0	214,016	0	0	0	---	0.0
第1目	他会計出資金	214,016	0	0	214,016	0	0	0	---	0.0
第2項	企業債	219,600	0	0	219,600	0	0	0	---	0.0
第1目	企業債	219,600	0	0	219,600	0	0	0	---	0.0
第3項	固定資産売却代金	10	0	0	10	0	0	0	---	0.0
第1目	固定資産売却代金	10	0	0	10	0	0	0	---	0.0
第4項	その他資本的収入	10	0	0	10	0	0	0	---	0.0
第1目	寄附金	10	0	0	10		0	0	---	0.0

(支出)

(単位 千円・%)

科目	区分	当初予算額	補正予算額	流用増減額	地方公営企業法 第26条による繰	合計	執行額	執行率
						A	B	B/A×100
第1款	資本的支出	451,218	0	0	0	451,218	99,854	22.1
第1項	建設改良費	421,698	0	0	0	421,698	86,294	20.5
第1目	建設改良費	80,010	0	0	0	80,010	0	0.0
第2目	資産購入費	341,688	0	0	0	341,688	86,294	25.3
第2項	投資	29,520	0	0	0	29,520	13,560	45.9
第1目	その他投資	29,520	0	0	0	29,520	13,560	45.9

平成26年度 富士宮市病院事業会計収支状況
収益的収入及び支出

(収入)

(単位 千円・%)

科目	区分	当初予算額	補正予算額	合計 A	調定額 B	収入額 C	未収入額	収入率 C/B×100	執行率 B/A×100
第1款	病院事業収益	8,198,864	76,893	8,275,757	7,927,238	6,669,156	1,258,082	84.1	95.8
第1項	医業収益	7,468,908	0	7,468,908	7,119,742	5,919,323	1,200,419	83.1	95.3
第1目	入院収益	4,972,760	0	4,972,760	4,469,213	3,661,449	807,764	81.9	89.9
第2目	外来収益	2,379,000	0	2,379,000	2,533,776	2,144,425	389,351	84.6	106.5
第3目	その他医業収益	117,148	0	117,148	116,753	113,449	3,304	97.2	99.7
第2項	医業外収益	625,508	76,893	702,401	703,949	646,672	57,277	91.9	100.2
第1目	受取利息及び配当金	2,000	0	2,000	1,314	1,314	0	100.0	65.7
第2目	他会計負担金	495,177	0	495,177	495,177	495,177	0	100.0	100.0
第3目	他会計補助金	72,669	0	72,669	72,669	72,669	0	100.0	100.0
第4目	補助金	3,249	1,893	5,142	7,177	924	6,253	12.9	139.6
第5目	負担金交付金	10	0	10	0	0	0	---	0.0
第6目	長期前受金戻入	4,986	0	4,986	6,576	6,576	0	100.0	131.9
第7目	その他医業外収益	47,417	75,000	122,417	121,036	70,012	51,024	57.8	98.9
第3項	保育所収益	4,428	0	4,428	3,547	3,161	386	89.1	80.1
第1目	保育料	4,428	0	4,428	3,547	3,161	386	89.1	80.1
第4項	特別収益	100,020	0	100,020	100,000	100,000	0	100.0	100.0
第1目	固定資産売却益	10	0	10	0	0	0	---	0.0
第2目	過年度損益修正益	10	0	10	0	0	0	---	0.0
第3目	その他特別利益	100,000	0	100,000	100,000	100,000	0	100.0	100.0

(支出)

(単位 千円・%)

科目	区分	当初予算額	補正予算額	流用増減額	合計 _A	執行額 _B	執行率 B/A×100
第1款	病院事業費用	9,021,034	△ 35,715	0	8,985,319	8,620,403	95.9
第1項	医業費用	8,578,428	△ 29,794	0	8,548,634	8,437,313	98.7
第1目	給与費	4,604,102	△ 162,695	0	4,441,407	4,372,016	98.4
第2目	材料費	2,116,750	31,267	0	2,148,017	2,145,182	99.9
第3目	経費	1,234,903	101,634	△ 4,739	1,331,798	1,294,185	97.2
第4目	減価償却費	582,866	0	4,739	587,605	587,603	100.0
第5目	資産減耗費	17,090	0	0	17,090	17,089	100.0
第6目	研究研修費	22,717	0	0	22,717	21,238	93.5
第2項	医業外費用	154,652	8,406	0	163,058	160,427	98.4
第1目	支払利息及び企業債取扱諸費	10	0	0	10	0	0.0
第2目	雑支出	149,642	8,406	0	158,048	155,792	98.6
第3目	消費税	5,000	0	0	5,000	4,635	92.7
第3項	保育所運営費	26,442	326	0	26,768	22,663	84.7
第1目	給与費	24,082	326	0	24,408	20,899	85.6
第2目	材料費	1,225	0	0	1,225	772	63.0
第3目	経費	1,135	0	0	1,135	992	87.4
第4項	特別損失	256,512	△ 14,653	0	241,859	0	0.0
第1目	固定資産売却損	10	0	0	10	0	0.0
第2目	過年度損益修正損	10	0	0	10	0	0.0
第3目	その他特別損失	256,492	△ 14,653	0	241,839	0	0.0
第5項	予備費	5,000	0	0	5,000	0	0.0
第1目	予備費	5,000	0	0	5,000	0	0.0

資本的収入及び支出

(収入)

(単位 千円・%)

科目	区分	当初予算額	補 予 算	正 額	地方公営企 業法第26条 の規定によ る繰越財源	合 計 A	調定額 B	収入済額 C	未収入額	収入率	執行率
										C/B×100	B/A×100
第1款	資本的収入	322,174	0	0	0	322,174	324,666	323,154	1,512	99.5	100.8
第1項	出資金	322,154	0	0	0	322,154	322,154	322,154	0	100.0	100.0
第1目	他会計出資金	322,154	0	0	0	322,154	322,154	322,154	0	100.0	100.0
第2項	固定資産売却代金	10	0	0	0	10	0	0	0	---	0.0
第1目	固定資産売却代金	10	0	0	0	10	0	0	0	---	0.0
第3項	補助金	0	0	0	0	0	1,512	0	1,512	0.0	---
第1目	補助金	0	0	0	0	0	1,512	0	1,512	0.0	---
第4項	その他資本的収入	10	0	0	0	10	1,000	1,000	0	100.0	10,000.0
第1目	寄附金	10	0	0	0	10	1,000	1,000	0	100.0	10,000.0

(支出)

(単位 千円・%)

科目	区分	当初予算額	補正予算額	流用増減額	地方公営企業法第 26条の規定による	合 計 A	執行額 B	執行率
								B/A×100
第1款	資本的支出	487,657	8,820	0	0	496,477	471,690	95.0
第1項	建設改良費	475,057	3,780	0	0	478,837	454,050	94.8
第1目	建設改良費	61,730	3,780	0	0	65,510	58,043	88.6
第2目	資産購入費	413,327	0	0	0	413,327	396,007	95.8
第2項	投資	12,600	5,040	0	0	17,640	17,640	100.0
第1目	その他投資	12,600	5,040	0	0	17,640	17,640	100.0