令和８年度版

税　務　概　要



©富士宮市さくやちゃん

「世界遺産富士山」のまち

富士宮市

目　　次

1　富士宮市の概況
(1) 位置と面積 …… 1
(2) 人口、世帯の推移 …… 1
2　行政組織図 …… 2
3　税務機構その他
(1) 税務機構と事務分掌 …… 4
(2) 税務職員在職年数 …… 4
4　財政及び市税
(1) 令和8年度一般会計当初歳入歳出予算額 …… 5
(2) 令和8年度市税当初予算額 …… 7
(3) 令和7年度一般会計歳入歳出決算額 …… 8
(4) 令和7年度市税決算額 …… 9
(5) 市税総額に関する調（一般会計） …… 10
(6) 税目別決算額の推移 …… 11
5　市民税
(1) 個人市民税
ア　当初課税状況 …… 12
イ　令和8年度課税標準額段階別所得割額等 …… 14
ウ　令和8年度所得者別所得割額等 …… 16
エ　特別徴収指定事業所数 …… 16
(2) 法人市民税
ア　月別調定額（令和7年度） …… 17
イ　納税義務者及び調定額 …… 17
ウ　均等割の区分別法人数（令和7年度） …… 17
エ　超過課税の状況 …… 17
6　固定資産税・都市計画税
(1) 固定資産の概要（令和8年度概要調書より）
ア　土地 …… 18
イ　家屋 …… 18
(2) 都市計画税の概要
ア　都市計画区域及び課税面積 …… 20
イ　課税標準額等（法定免税点以上のもの） …… 20
(3) 調定額調（現年当初課税分） …… 20
(4) 固定資産の評価状況
ア　土地 …… 22
イ　家屋 …… 23
ウ　木造家屋の種類別平均価格（㎡当たり） …… 23
エ　非木造家屋の種類別平均価格（㎡当たり） …… 23

(5) 償却資産の価格等の状況 …… 24
(6) 国有資産等所在市交付金 …… 25
(7) 地方税法第382条に係る登記済通知等の状況（令和7年中）
ア 所有権異動状況 …… 26
イ 土地異動状況 …… 26
ウ 家屋異動状況（概要調書） …… 26
(8) 固定資産課税台帳縦覧・閲覧状況（令和8年度） …… 27
7 軽自動車税
(1) 環境性能割の概要 …… 28
(2) 種別割の概要
ア 令和8年度課税状況及び税率 …… 28
イ 年度別台数 …… 28
ウ 年度別調定額 …… 29
8 市たばこ税 …… 30
9 入湯税 …… 30
10 督促及び滞納処分状況
(1) 督促状発送状況 …… 31
(2) 市税督促手数料、延滞金調 …… 32
(3) 国民健康保険税督促手数料、延滞金調 …… 32
(4) 差押執行状況 …… 33
(5) 静岡地方税滞納整理機構への徴収移管（令和7年度） …… 33
11 口座振替による税の納付状況
(1) 口座振替加入状況（当初） …… 34
(2) 口座振替納付状況 …… 34
12 コンビニ収納による税の納付状況 …… 35
13 徴税費に関する調 …… 35
14 市税等の税率及び納期一覧表 …… 36

1 富士宮市の概況

(1) 位置と面積

北　緯　　３５度１３分１９秒
東　経　　１３８度３７分１８秒
東　西　　２０．９２km
南　北　　３２．６３km
面　積　　３８９．０８k㎡

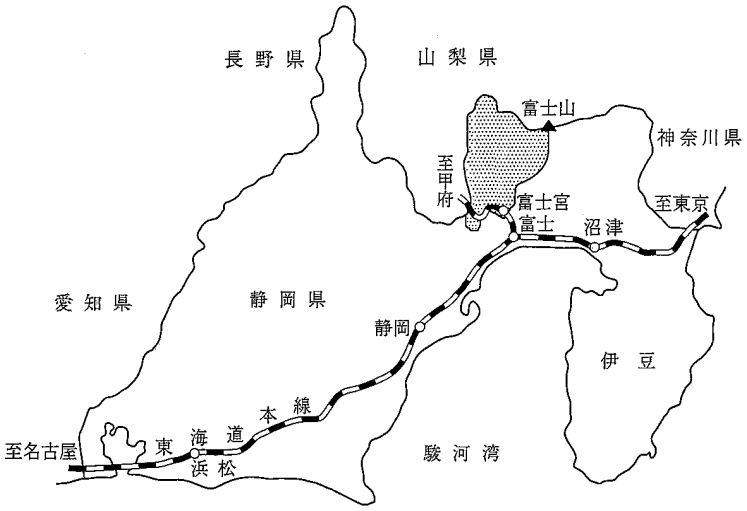

沿　革

○昭和１７年６月１日
　市制施行
○昭和３０年４月１日
　富士根村と合併
○昭和３３年４月１日
　上野村、北山村、上井出村、
　白糸村と合併
○平成２２年３月２３日
　芝川町と合併

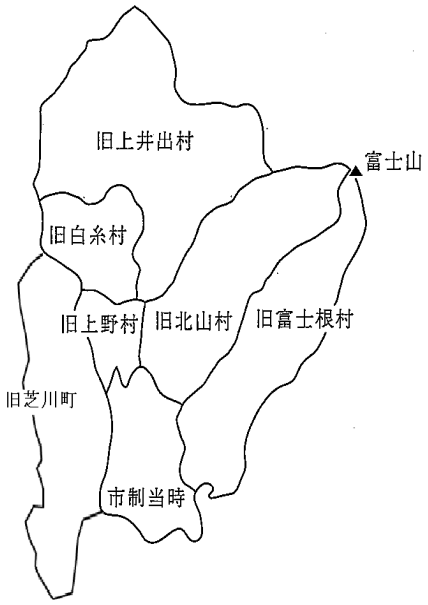

(2) 人口、世帯の推移

各年4月1日現在

区　分	年度	R4	R5	R6	R7	R8
人口	男	64,387	63,956	63,327	62,849	62,314
	女	65,267	64,750	64,231	63,499	62,810
	計	129,654	128,706	127,558	126,348	125,124
世帯数		57,676	58,410	58,973	59,459	59,917
1世帯当たりの人口		2.2	2.2	2.2	2.1	2.1
税務職員数		58	58	57	58	59
税務職員1人当たり	人口	2,235	2,219	2,238	2,178	2,121
	世帯数	994	1,007	1,035	1,025	1,016

＊外国人登録者を含む

2　行政組織図

富士宮市行政組織図

【令和８年４月１日】

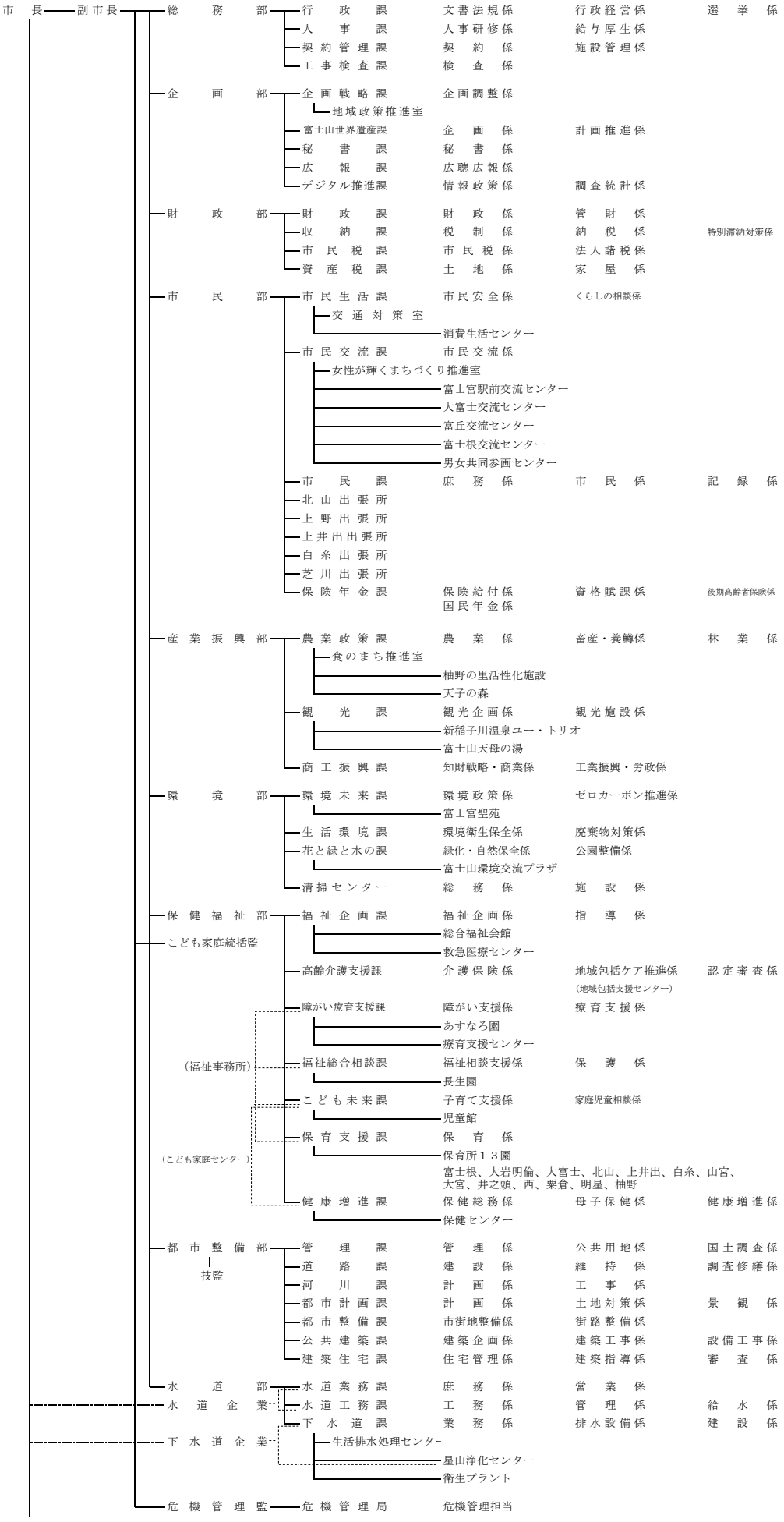

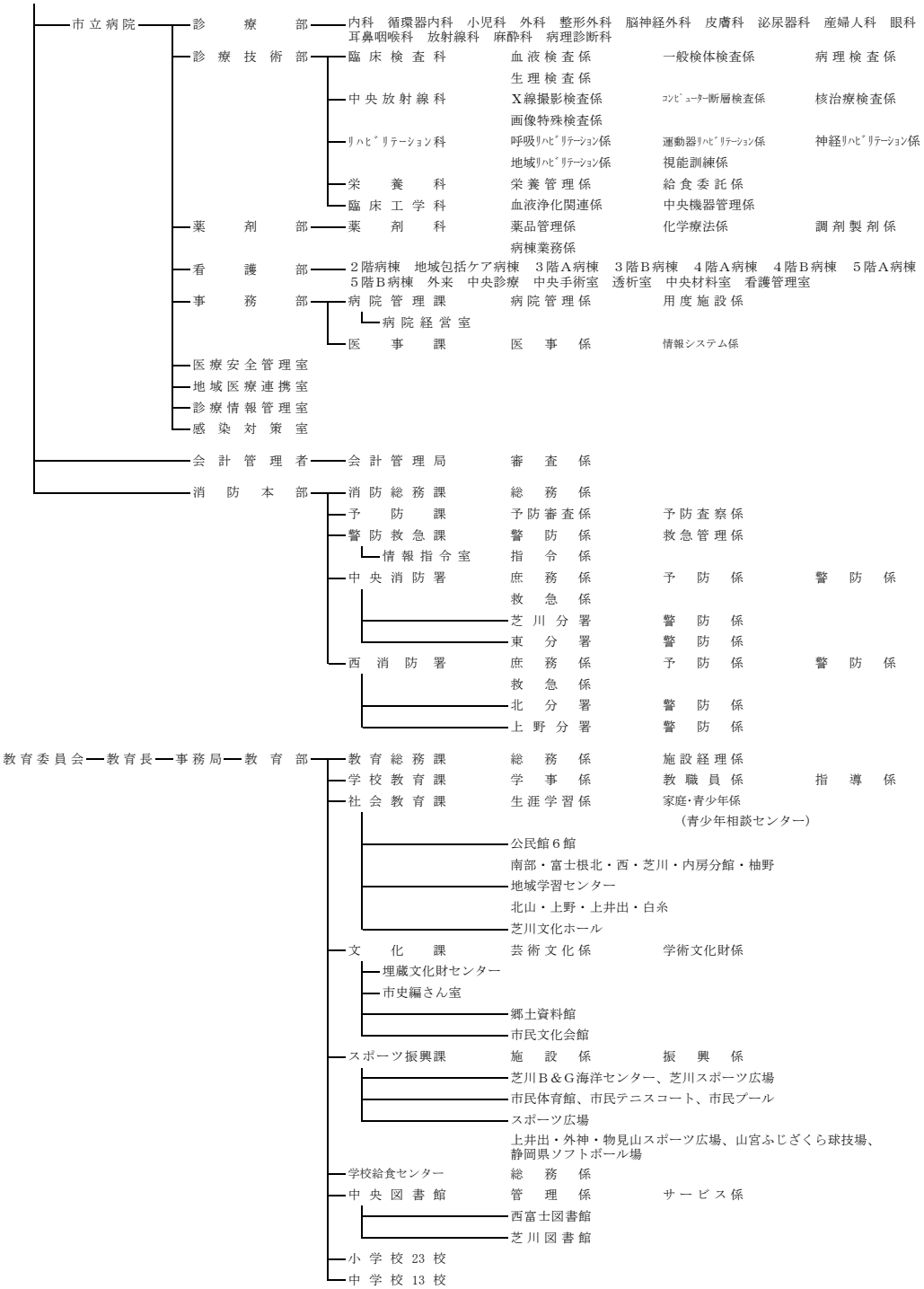

固定資産評価審査委員会

一部事務組合

岳南排水路管理組合
駿豆学園管理組合
共立蒲原総合病院組合

公社

富士宮市土地開発公社
富士宮市振興公社

3 税務機構その他

(1)税務機構と事務分掌

令和8年4月1日現在

部名	課名	係名	職員数	事務分掌
財政部	収納課	課長	1	
		税制係	5	(1)市税の予算、決算及び調定に関すること。 (2)税務概要等諸統計資料の取りまとめに関すること。 (3)県民税の送納に関すること。 (4)固定資産評価審査委員会に関すること。 (5)納税思想の啓発に関すること。 (6)納税貯蓄組合に関すること。 (7)市税の消し込み集計に関すること。 (8)市税及び県民税徴収金の過誤納金還付及び充当に関すること。 (9)市税等に係る各種証明書等の交付に関すること。 (10)課内他の係に属さないこと。
		納税係	11	(1)市税の徴収整理に関すること。 (2)市税の督促及び滞納処分に関すること。 (3)市税徴収の企画に関すること。 (4)納税相談に関すること。 (5)徴収嘱託及び受託徴収に関すること。 (6)繰上徴収に関すること。 (7)徴収猶予に関すること。 (8)徴収金の交付要求に関すること。
		特別滞納対策係	5	(1)高額滞納者等に係る市税等の徴収及び滞納処分に関すること。
		計	22	
	市民税課	課長	1	
		市民税係	11	(1)個人の市県民税の賦課に関すること。 (2)個人の市県民税の減免及び納期限の延長に関すること。
		法人諸税係	4	(1)法人等の市民税、軽自動車税、市たばこ税及び入湯税の賦課に関すること。 (2)法人等の市民税及び軽自動車税の減免及び納期限の延長に関すること。 (3)市たばこ税及び入湯税の納期限の延長に関すること。 (4)課内他の係に属さないこと。
		計	16	
	資産税課	課長	1	
		土地係	10	(1)土地の評価に関すること。 (2)固定資産税(土地)及び都市計画税(土地)の賦課に関すること。 (3)特別土地保有税に関すること。 (4)国有資産等所在市町村交付金に関すること。 (5)課内他の係に属さないこと。
		家屋係	10	(1)家屋の評価に関すること。 (2)償却資産の申告及び評価に関すること。 (3)固定資産税(家屋、償却資産)及び都市計画税(家屋)の賦課に関すること。 (4)固定資産税及び都市計画税の減免に関すること。
		計	21	
合計			59	

(2)税務職員在職年数 (※に課長を含む。)

令和8年4月1日現在

区分		人数計 人	平均年齢 歳	1年未満 人	1年以上3年未満 人	3年以上5年未満 人	5年以上7年未満 人	7年以上9年未満 人	9年以上 人	平均年数
収納課	※税制係	6	38.4	1	1	2	1	0	1	4年 8月
	納税係	11	35.8	4	3	1	1	1	1	2年 9月
	特別滞納対策係	5	34.1	1	0	2	0	1	1	4年 5月
	計	22	36.7	6	4	5	2	2	3	3年 10月
市民税課	市民税係	11	30.9	3	5	2	1	0	0	1年 9月
	※法人諸税係	5	46.0	1	0	1	1	1	1	6年 3月
	計	16	35.6	4	5	3	2	1	1	3年 2月
資産税課	※土地係	11	34.4	2	5	2	1	0	1	2年 5月
	家屋係	10	35.7	1	4	2	3	0	0	2年 6月
	計	21	34.9	3	9	4	4	0	1	2年 5月

4 財政及び市税

(1) 令和8年度一般会計当初歳入歳出予算額

（歳　入）　　（単位：千円・%）

区分 / 科目	本年度予算額 A	前年度予算額 B	比較 A−B	Aの構成比
1　市税	21,878,267	21,386,475	491,792	35.2
（1）　市民税	9,307,307	9,120,398	186,909	15.0
（2）　固定資産税	9,886,222	9,591,283	294,939	15.9
（3）　軽自動車税	530,856	511,156	19,700	0.9
（4）　市たばこ税	903,097	928,340	△ 25,243	1.5
（5）　入湯税	19,622	20,918	△ 1,296	0.0
（6）　都市計画税	1,231,163	1,214,380	16,783	2.1
2　地方譲与税	443,033	459,630	△ 16,597	0.7
3　利子割交付金	15,000	7,000	8,000	0.0
4　配当割交付金	150,000	100,000	50,000	0.3
5　株式等譲渡所得割交付金	200,000	100,000	100,000	0.3
6　法人事業税交付金	330,000	320,000	10,000	0.5
7　地方消費税交付金	3,200,000	3,100,000	100,000	5.2
8　ゴルフ場利用税交付金	135,000	135,000	0	0.2
9　環境性能割交付金	60,000	60,000	0	0.1
10　地方特例交付金	130,000	150,000	△ 20,000	0.2
11　地方交付税	3,750,000	3,667,000	83,000	6.0
12　交通安全対策特別交付金	18,986	19,733	△ 747	0.0
13　分担金及び負担金	206,855	188,868	17,987	0.3
14　使用料及び手数料	634,417	612,264	22,153	1.0
15　国庫支出金	8,112,072	7,616,802	495,270	13.1
16　県支出金	4,039,147	3,808,453	230,694	6.5
17　財産収入	172,982	107,579	65,403	0.3
18　寄附金	4,001,634	4,001,936	△ 302	6.5
19　繰入金	5,106,949	5,144,281	△ 37,332	8.2
20　繰越金	500,000	500,000	0	0.8
21　諸収入	1,441,358	1,659,179	△ 217,821	2.4
22　市債	7,574,300	5,325,800	2,248,500	12.2
歳入合計	62,100,000	58,470,000	3,630,000	100.0

（歳　出）　　（単位：千円・%）

区分 / 科目	本年度予算額 A	前年度予算額 B	比較 A−B	Aの構成比
1　議会費	295,230	294,550	680	0.5
2　総務費	8,253,346	8,965,942	△ 712,596	13.3
徴税費	612,391	618,381	△ 5,990	1.0
(1)税務総務費	429,464	406,163	23,301	0.7
(2)賦課徴収費	182,927	212,218	△ 29,291	0.3
3　民生費	20,644,697	19,992,225	652,472	33.2
4　衛生費	7,596,355	6,357,059	1,239,296	12.2
5　労働費	215,365	206,183	9,182	0.3
6　農林水産業費	910,743	812,900	97,843	1.5
7　商工費	621,012	657,916	△ 36,904	1.0
8　土木費	4,791,187	4,421,197	369,990	7.7
9　消防費	2,952,005	2,337,271	614,734	4.8
10　教育費	12,653,328	11,262,061	1,391,267	20.4
11　災害復旧費	4	4	0	0.0
12　公債費	3,055,126	3,052,469	2,657	4.9
13　諸支出金	11,602	10,223	1,379	0.0
14　予備費	100,000	100,000	0	0.2
歳出合計	62,100,000	58,470,000	3,630,000	100.0

(2) 令和8年度市税当初予算額

（単位:千円・%）

科目＼区分		本年度予算額 A	前年度予算額 B	増　減　額 A－B	前年度比 A／B
1 市民税		9,307,307	9,120,398	186,909	102.0
（1）個人		7,655,445	7,400,383	255,062	103.4
	現年課税分	7,609,202	7,361,377	247,825	103.4
	滞納繰越分	46,243	39,006	7,237	118.6
（2）法人		1,651,862	1,720,015	△ 68,153	96.0
	現年課税分	1,651,041	1,717,797	△ 66,756	96.1
	滞納繰越分	821	2,218	△ 1,397	37.0
2 固定資産税		9,886,222	9,591,283	294,939	103.1
（1）固定資産税		9,873,985	9,578,955	295,030	103.1
	現年課税分	9,843,157	9,545,211	297,946	103.1
	滞納繰越分	30,828	33,744	△ 2,916	91.4
（2）交付金		12,237	12,328	△ 91	99.3
3 軽自動車税		530,856	511,156	19,700	103.9
（1）環境性能割		41,151	32,648	8,503	126.0
（2）種別割		489,705	478,508	11,197	102.3
	現年課税分	486,960	475,513	11,447	102.4
	滞納繰越分	2,745	2,995	△ 250	91.7
4 市たばこ税		903,097	928,340	△ 25,243	97.3
5 入湯税		19,622	20,918	△ 1,296	93.8
6 都市計画税		1,231,163	1,214,380	16,783	101.4
	現年課税分	1,227,298	1,210,160	17,138	101.4
	滞納繰越分	3,865	4,220	△ 355	91.6
合 計	現年課税分	21,793,765	21,304,292	489,473	102.3
	滞納繰越分	84,502	82,183	2,319	102.8
		21,878,267	21,386,475	491,792	102.3

(3) 令和7年度一般会計歳入歳出決算額

（単位：千円・%）

歳　入				歳　出			
款		決算額	構成比	款		決算額	構成比
1	市税	21,946,808	33.4	1	議会費	289,417	0.5
内訳	市民税	9,534,433	14.5	2	総務費	15,719,584	25.4
内訳	固定資産税	9,721,424	14.8	内訳	徴税費	603,146	1.0
内訳	軽自動車税	526,272	0.8	内訳	税務総務費	397,004	0.6
内訳	市たばこ税	929,450	1.4	内訳	賦課徴収費	206,142	0.3
内訳	入湯税	17,445	0.0	内訳	その他	15,116,438	24.4
内訳	都市計画税	1,217,784	1.9	3	民生費	20,679,693	33.5
2	地方譲与税	485,365	0.7	4	衛生費	6,155,036	9.9
3	利子割交付金	37,046	0.1	5	労働費	196,643	0.3
4	配当割交付金	176,285	0.3	6	農林水産業費	803,865	1.3
5	株式等譲渡所得割交付金	279,177	0.4	7	商工費	907,849	1.5
6	法人事業税交付金	352,416	0.5	8	土木費	4,178,636	6.7
7	地方消費税交付金	3,646,839	5.5	9	消防費	2,336,954	3.8
8	ゴルフ場利用税交付金	156,293	0.2	10	教育費	7,573,097	12.2
9	環境性能割交付金	72,215	0.1	11	災害復旧費	0	0.0
10	地方特例交付金	168,640	0.3	12	公債費	3,064,632	4.9
11	地方交付税	5,153,858	7.8	13	諸支出金	22,836	0.0
12	交通安全対策特別交付金	18,708	0.0	14	予備費	0	0.0
13	分担金及び負担金	177,343	0.3				
14	使用料及び手数料	613,246	0.9				
15	国庫支出金	9,379,784	14.3				
16	県支出金	3,906,410	5.9				
17	財産収入	170,877	0.3				
18	寄附金	6,676,816	10.2				
19	繰入金	3,867,041	5.9				
20	繰越金	3,264,350	5.0				
21	諸収入	1,807,737	2.8				
22	市債	3,355,200	5.1				
23	自動車取得税交付金	0	0.0				
歳入合計		65,712,454	100.0	歳出合計		61,928,242	100.0

(4) 令和7年度市税決算額

(単位:千円・%)

区分 / 科目	予算額 A	調定額 B	収入済額 C	不納欠損額 D	収入未済額 E	収入済額中未還付金 F	収納率 C／B
1 市民税	9,120,398	9,788,020	9,534,433	17,616	239,663	3,692	97.4
(1) 個人	7,400,383	8,024,319	7,787,808	14,668	224,334	2,491	97.1
現年課税分	7,361,377	7,803,434	7,732,020	322	73,371	2,279	99.1
滞納繰越分	39,006	220,885	55,788	14,346	150,963	212	25.3
(2) 法人	1,720,015	1,763,701	1,746,625	2,948	15,329	1,201	99.0
現年課税分	1,717,797	1,746,571	1,745,319	0	2,446	1,194	99.9
滞納繰越分	2,218	17,130	1,306	2,948	12,883	7	7.6
2 固定資産税	9,591,283	9,853,687	9,721,424	19,787	118,873	6,397	98.7
(1) 固定資産税	9,578,955	9,841,358	9,709,095	19,787	118,873	6,397	98.7
現年課税分	9,545,211	9,712,735	9,653,881	1,272	63,865	6,283	99.4
滞納繰越分	33,744	128,623	55,214	18,515	55,008	114	42.9
(2) 交付金	12,328	12,329	12,329	0	0	0	100.0
3 軽自動車税	511,156	540,131	526,272	2,003	11,945	89	97.4
(1) 環境性能割	32,648	44,118	44,118	0	0	0	100.0
(2) 種別割	478,508	496,013	482,154	2,003	11,945	89	97.2
現年課税分	475,513	482,709	478,866	25	3,905	87	99.2
滞納繰越分	2,995	13,304	3,288	1,978	8,040	2	24.7
4 市たばこ税	928,340	929,450	929,450	0	0	0	100.0
5 入湯税	20,918	17,445	17,445	0	0	0	100.0
6 都市計画税	1,214,380	1,234,361	1,217,784	2,480	14,899	802	98.7
現年課税分	1,210,160	1,218,250	1,210,868	160	8,010	788	99.4
滞納繰越分	4,220	16,111	6,916	2,320	6,889	14	42.9
合計 現年課税分	21,304,292	21,967,041	21,824,296	1,779	151,597	10,631	99.4
合計 滞納繰越分	82,183	396,053	122,512	40,107	233,783	349	30.9
合計	21,386,475	22,363,094	21,946,808	41,886	385,380	10,980	98.1

(5) 市税総額に関する調(一般会計)

(各年6月1日現在)

区分 / 年度	一般会計 歳入総額 A 千円	一般会計 市税総額 B 千円	割合 B／A %	1人当たり 市税額 円	1世帯当たり 市税額 円
27	47,732,054	21,148,218	44.3	159,827	392,785
28	45,141,942	20,852,205	46.2	155,725	376,489
29	44,494,364	21,157,934	47.6	158,936	378,124
30	45,847,919	21,126,880	46.1	159,447	373,200
元	53,589,528	21,410,145	40.0	162,514	374,303
2	63,633,886	20,926,914	32.9	160,251	363,915
3	56,748,586	20,707,669	36.5	159,581	256,648
4	57,579,185	20,878,060	36.3	162,326	356,147
5	60,146,931	21,622,211	35.9	169,581	364,889
6	64,549,131	20,937,130	32.4	165,883	351,088
7	65,712,454	21,946,808	33.4	175,360	364,293

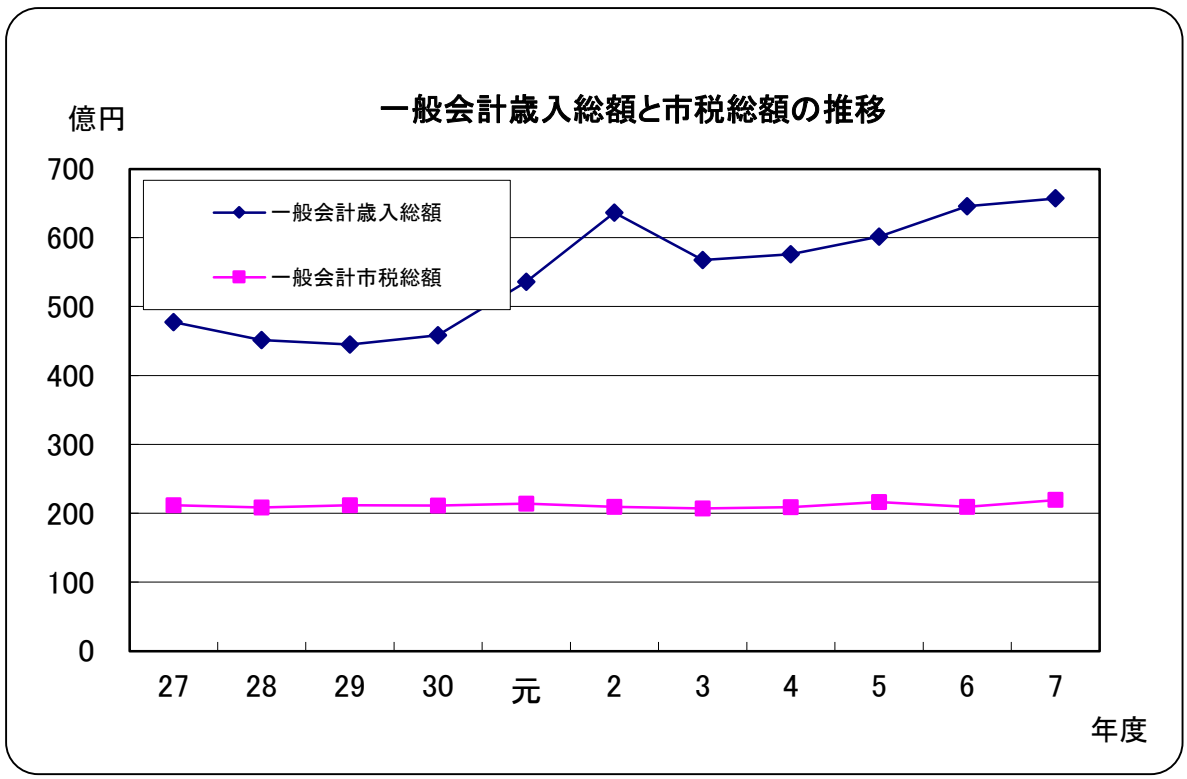

(6) 税目別決算額の推移

（単位:千円・%）

区分 / 科目	令和5年度			令和6年度			令和7年度		
	調定額	収入済額	収納率	調定額	収入済額	収納率	調定額	収入済額	収納率
1 市民税	9,438,368	9,198,105	97.5	8,880,584	8,621,307	97.1	9,788,020	9,534,433	97.4
（1）個人	7,695,934	7,473,986	97.1	7,078,052	6,836,542	96.6	8,024,319	7,787,808	97.1
現年課税分	7,500,372	7,402,478	98.7	6,872,969	6,780,088	98.6	7,803,434	7,732,020	99.1
滞納繰越分	195,562	71,508	36.6	205,083	56,454	27.5	220,885	55,788	25.3
（2）法人	1,742,434	1,724,119	98.9	1,802,532	1,784,765	99.0	1,763,701	1,746,625	99.0
現年課税分	1,731,566	1,721,292	99.4	1,784,628	1,781,676	99.8	1,746,571	1,745,319	99.9
滞納繰越分	10,868	2,827	26.0	17,904	3,089	17.3	17,130	1,306	7.6
2 固定資産税	9,939,764	9,749,394	98.1	9,807,205	9,639,902	98.3	9,853,687	9,721,424	98.7
（1）固定資産税	9,927,209	9,736,839	98.1	9,794,808	9,627,505	98.3	9,841,358	9,709,095	98.7
現年課税分	9,701,782	9,638,711	99.4	9,630,285	9,574,879	99.4	9,712,735	9,653,881	99.4
滞納繰越分	225,427	98,128	43.5	164,523	52,626	32.0	128,623	55,214	42.9
（2）交付金	12,555	12,555	100.0	12,397	12,397	100.0	12,329	12,329	100.0
3 軽自動車税	510,976	493,498	96.6	524,338	508,214	96.9	540,131	526,272	97.4
（1）環境性能割	31,302	31,302	100.0	36,883	36,883	100.0	44,118	44,118	100.0
（2）種別割	479,674	462,196	96.4	487,455	471,331	96.7	496,013	482,154	97.2
現年課税分	463,260	458,603	99.0	472,344	468,027	99.1	482,709	478,866	99.2
滞納繰越分	16,414	3,593	21.9	15,111	3,304	21.9	13,304	3,288	24.7
4 市たばこ税	946,637	946,637	100.0	942,969	942,969	100.0	929,450	929,450	100.0
5 入湯税	20,740	20,740	100.0	20,529	20,529	100.0	17,445	17,445	100.0
6 都市計画税	1,237,626	1,213,837	98.1	1,225,139	1,204,209	98.3	1,234,361	1,217,784	98.7
現年課税分	1,209,424	1,201,561	99.4	1,204,556	1,197,625	99.4	1,218,250	1,210,868	99.4
滞納繰越分	28,202	12,276	43.5	20,583	6,584	32.0	16,111	6,916	42.9
合計 現年課税分	21,617,638	21,433,879	99.2	20,977,560	20,815,073	99.2	21,967,041	21,824,296	99.4
合計 滞納繰越分	476,473	188,332	39.5	423,204	122,057	28.8	396,053	122,512	30.9
合計	22,094,111	21,622,211	97.9	21,400,764	20,937,130	97.8	22,363,094	21,946,808	98.1

5 市 民 税

(1) 個人市民税

ア 当初課税状況

区分		令和6年度					
		納税義務者	市民税調定額	県民税調定額	合計	市民税前年比	納税義務者
		人	千円	千円	千円	%	人
普通徴収	均等割	23,963	71,101	31,263	102,364	87.2	24,228
	所得割	17,185	1,486,335	1,026,560	2,512,895	86.3	19,966
	計	23,963	1,557,436	1,057,823	2,615,259	86.3	24,228
特別徴収	均等割	48,058	143,309	69,566	212,875	85.7	48,515
	所得割	44,147	5,052,700	3,331,522	8,384,222	93.7	46,477
	計	48,058	5,196,009	3,401,088	8,597,097	93.5	48,515
合計	均等割	72,021	214,410	100,829	315,239	86.2	72,743
	所得割	61,332	6,539,035	4,358,082	10,897,117	91.9	66,443
	計	72,021	6,753,445	4,458,911	11,212,356	91.7	72,743
普通徴収１人当たり			円 64,993	円 44,144	円 109,137	% 84.5	
特別徴収１人当たり			108,120	70,770	178,890	93.6	
納税義務者１人当たり			93,770	61,911	155,681	91.1	
１世帯当たり			113,969	75,247	189,216	90.8	
１人当たり			52,967	34,971	87,938	92.5	

各年度　6月30日現在

令和7年度				令和8年度				
市民税調定額	県民税調定額	合計	市民税前年比	納税義務者	市民税調定額	県民税調定額	合計	市民税前年比
千円	千円	千円	%	人	千円	千円	千円	%
72,036	33,740	105,776	101.3	23,841	70,815	33,418	104,233	98.3
1,855,453	1,286,501	3,141,954	124.8	19,846	2,206,864	1,468,803	3,675,667	118.9
1,927,489	1,320,241	3,247,730	123.8	23,841	2,277,679	1,502,221	3,779,900	118.2
144,506	68,100	212,606	100.8	47,798	142,379	66,843	209,222	98.5
5,679,738	3,736,336	9,416,074	112.4	45,936	5,925,076	3,949,101	9,874,177	104.3
5,824,244	3,804,436	9,628,680	112.1	47,798	6,067,455	4,015,944	10,083,399	104.2
216,542	101,840	318,382	101.0	71,639	213,194	100,261	313,455	98.5
7,535,191	5,022,837	12,558,028	115.2	65,782	8,131,940	5,417,904	13,549,844	107.9
7,751,733	5,124,677	12,876,410	114.8	71,639	8,345,134	5,518,165	13,863,299	107.7
円	円	円	%		円	円	円	%
79,556	54,492	134,048	122.4		95,536	63,010	158,546	120.1
120,050	78,418	198,468	111.0		126,940	84,019	210,959	105.7
106,563	70,449	177,012	113.6		116,489	77,027	193,516	109.3
129,986	85,934	215,920	114.1		138,520	91,595	230,115	106.6
61,416	40,602	102,018	116.0		66,679	44,091	110,770	108.6

イ 令和8年度 課税標準額段階別所得割額等

区分 / 課税標準額の段階	納税義務者数	総所得金額等					所得控除額	課税	
		総所得山林所得等	譲渡所得		株式等に係る譲渡所得・先物取引に係る所得等	合計		総所得山林所得等	譲渡
			分離短期	分離長期					分離短期
10万円以下の金額	1,932	1,492,912	35,972	781,618	132,752	2,443,254	1,470,181	98,169	34,913
10万円を超え100万円以下	20,301	30,054,938	0	568,428	132,103	30,755,469	18,558,902	11,496,098	0
100万円を超え200万円以下	19,503	50,159,002	173	383,959	68,825	50,611,959	21,737,600	28,421,448	172
200万円を超え300万円以下	11,531	44,587,657	0	262,320	212,152	45,062,129	16,304,952	28,282,750	0
300万円を超え400万円以下	6,020	30,922,526	1,186	150,848	62,891	31,137,451	10,174,526	20,748,041	1,185
400万円を超え550万円以下	3,880	25,422,623	18,030	357,732	131,371	25,929,756	7,572,137	17,850,512	18,030
550万円を超え700万円以下	1,060	8,724,983	1,150	110,111	16,139	8,852,383	2,259,149	6,465,850	1,149
700万円を超え1,000万円以下	742	7,737,865	0	269,571	47,007	8,054,443	1,599,716	6,138,169	0
1,000万円を超える金額	813	18,238,859	113	149,249	15,533,489	33,921,710	1,908,945	16,329,939	112
合計	65,782	217,341,365	56,624	3,033,836	16,336,729	236,768,554	81,586,108	135,830,976	55,561

令和8年6月30日現在（単位：人・千円）

標準額			算出税額					税額調整額	調整控除額	所得割額
所得	株式等に係る譲渡所得・先物取引に係る所得等	合計	総所得山林所得等	譲渡所得		株式等に係る譲渡所得・先物取引に係る所得等	合計			
分離長期				分離短期	分離長期					
720,775	119,216	973,073	5,816	1,885	21,396	3,577	32,674	3	2,310	29,212
568,404	132,065	12,196,567	688,953	0	16,875	3,961	709,789	324	48,378	649,372
383,945	68,794	28,874,359	1,704,481	9	11,198	2,064	1,717,752	8	43,178	1,599,404
262,311	212,116	28,757,177	1,696,472	0	7,862	6,364	1,710,698	0	18,419	1,579,249
150,837	62,862	20,962,925	1,244,626	64	4,521	1,886	1,251,097	0	9,029	1,172,402
357,723	131,354	18,357,619	1,070,861	974	10,643	3,941	1,086,419	0	5,804	1,020,976
110,107	16,128	6,593,234	387,906	62	3,302	484	391,754	0	1,584	364,615
269,565	46,993	6,454,727	368,258	0	8,085	1,410	377,753	0	1,103	352,474
149,247	15,533,467	32,012,765	979,758	6	4,354	466,006	1,450,124	0	947	1,362,300
2,972,914	16,322,995	155,182,446	8,147,131	3,000	88,236	489,693	8,728,060	335	130,752	8,130,004

ウ 令和8年度 所得者別所得割額等

区分 / 種別	納税義務者	総所得金額	市民税所得割額	1人当たり	
	人員 人 （構成比%）	合計所得金額 千円 （構成比%）	合計所得割金額 千円 （構成比%）	所得金額 千円	所得割額 円
給与	52,038 (79.1)	181,796,148 (76.8)	6,382,999 (78.5)	3,494	122,660
営業等	2,477 (3.8)	10,929,640 (4.6)	423,842 (5.2)	4,412	171,111
農業	78 (0.1)	336,622 (0.1)	12,534 (0.2)	4,316	160,692
その他	10,484 (15.9)	20,238,140 (8.5)	575,848 (7.1)	1,930	54,926
分離譲渡	705 (1.1)	23,468,004 (9.9)	734,781 (9.0)	33,288	1,042,243
合計	65,782 (100.0)	236,768,554 (100.0)	8,130,004 (100.0)	3,599	123,590

エ 特別徴収指定事業所数

（単位:事業所・%）

年度 / 区分	令和4年度	令和5年度	令和6年度	令和7年度	令和8年度
指定事業所数	7,019	7,047	7,153	7,288	7,271
前年対比	100.8	100.4	101.5	101.9	99.8

(2)　法人市民税

ア　月別調定額(令和7年度)

(単位:千円・%)

区分＼月	4月	5月	6月	7月	8月	9月
調定額	43,125	94,154	597,774	71,950	80,244	42,085
構成比	2.5	5.4	34.2	4.1	4.6	2.4
区分＼月	10月	11月	12月	1月	2月	3月
調定額	57,642	548,321	87,430	18,069	53,264	52,515
構成比	3.3	31.4	5.0	1.0	3.1	3.0

イ　納税義務者及び調定額

(単位:千円・法人)

区分＼年度	均等割		法人税割		合計税額
	税額	法人数	税額	法人数	
令和3年度	318,551	2,905	1,171,803	1,189	1,490,354
令和4年度	329,145	2,963	1,057,244	1,180	1,386,389
令和5年度	323,879	3,034	1,407,687	1,190	1,731,566
令和6年度	347,572	3,051	1,437,056	1,253	1,784,628
令和7年度	332,845	3,061	1,413,727	1,306	1,746,571

ウ　均等割の区分別法人数(令和7年度)

(単位:法人)

区分	第1号	第2号	第3号	第4号	第5号	第6号	第7号
法人数	2,311	28	385	55	109	20	125

区分	第8号	第9号	計
法人数	3	25	3,061

エ　超過課税の状況

(単位:千円・法人)

区分＼年度	令和3年度	令和4年度	令和5年度	令和6年度	令和7年度
調定額	220,710	200,728	289,493	301,554	289,353
法人数	118	117	118	123	127

6 固定資産税･都市計画税

(1) 固定資産の概要 （令和8年度概要調書より）

ア 土　　地

区分 / 地目	地積					筆	
	総地積 ㎡	非課税地積 ㎡	評価地積			総筆数 筆	非課税地筆数 筆
			法定免税点以上のもの ㎡	法定免税点未満のもの ㎡	計 ㎡		
田	10,185,991	31,331	9,570,972	583,688	10,154,660	17,167	178
畑	28,819,349	1,282,767	1,619,571	2,002	1,621,573	33,662	749
宅地	25,956,809	1,023,179	25,799,499	157,310	25,956,809	159,136	2,279
鉱泉地	17	0	17	0	17	5	0
池沼	342,184	284,278	57,456	450	57,906	206	49
山林	139,896,697	26,656,216	97,997,291	15,243,190	113,240,481	58,885	3,883
原野	16,500,356	4,061,888	10,104,751	2,333,717	12,438,468	10,191	682
雑種地	16,334,549	1,494,270	14,068,277	772,002	14,840,279	26,662	2,446
その他	150,020,869	150,020,869					
合計	388,056,821	184,854,798	159,217,834	19,092,359	178,310,193	305,614	10,266

イ 家　　屋

区分 / 種別	棟数（棟）			床面積（㎡）		
	法定免税点以上のもの	法定免税点未満のもの	計	法定免税点以上のもの	法定免税点未満のもの	計
木造	47,792	3,803	51,595	5,370,954	185,618	5,556,572
非木造	17,227	503	17,730	5,151,508	13,330	5,164,838
合計	65,019	4,306	69,325	10,522,462	198,948	10,721,410

数			決定価格			
評価筆数			評価総額	法定免税点以上のもの		法定免税点未満のもの
法定免税点以上のもの	法定免税点未満のもの	計			課税標準額	
筆	筆	筆	千円	千円	千円	千円
15,868	1,121	16,989	4,408,177	4,355,534	2,147,483	52,643
29,090	3,823	32,913	13,534,693	13,438,849	5,377,369	95,844
153,928	2,929	156,857	459,733,823	458,641,492	166,275,272	1,092,331
5	0	5	344	344	241	0
155	2	157	221,067	220,391	15,474	676
41,494	13,508	55,002	1,792,522	1,546,361	1,792,522	246,161
5,680	3,529	9,209	154,148	125,597	154,148	28,551
20,796	3,420	24,216	43,308,135	43,153,728	29,816,297	154,407
267,016	28,332	295,348	523,152,909	521,482,296	205,578,806	1,670,613

決定価格（千円）		
法定免税点以上のもの	法定免税点未満のもの	計
151,508,389	189,249	151,697,638
189,592,394	44,620	189,637,014
341,100,783	233,869	341,334,652

(2) 都市計画税の概要

ア 都市計画区域及び課税面積

区　　分	市の面積 千㎡	市街化区域 千㎡
都市計画区域の面積	389,080	22,039
課　税　面　積		16,325

イ 課税標準額等 （法定免税点以上のもの）

区　分	令和6年度			
	決定価格	課税標準額	標準額 前年比	決定価格
土　地	382,491,967	197,679,397	100.1	383,181,914
家　屋	205,377,053	205,018,502	98.9	210,194,066
合　計	587,869,020	402,697,899	99.5	593,375,980

(3) 調定額調（現年当初課税分）

区分＼年度		令和6年度			
		納税義務者	調定額	調定額 前年比	納税義務者
固定資産税	土　地	43,284	2,862,502	100.1	43,386
	家　屋	43,373	4,561,148	102.1	43,493
	償却資産	2,373	2,318,665	98.6	2,400
	交付金	7	12,397	98.7	7
	合　計	89,037	9,754,712	98.9	89,286
都市計画税	土　地	28,601	592,091	100.1	28,720
	家　屋	28,197	614,073	98.9	28,352
	合　計	56,798	1,206,164	99.5	57,072

市街化調整区域 千㎡	その他 千㎡	計 千㎡	都市計画事業の認可の有無
279,051	―	302,090	有
―	―	16,325	

（単位：千円・%）

令和7年度		令和8年度		
課税標準額	標準額 前年比	決定価格	課税標準額	標準額 前年比
197,998,522	100.2	383,924,849	198,210,112	100.1
209,855,176	102.4	214,898,238	214,559,347	102.2
407,853,698	101.3	598,823,087	412,769,459	101.2

（単位：人・千円・%）

令和7年度		令和8年度		
調定額	調定額 前年比	納税義務者	調定額	調定額 前年比
2,867,799	100.2	43,514	2,868,629	100.0
4,656,520	102.1	43,659	4,768,142	102.4
2,326,359	100.3	2,397	2,456,019	105.6
12,329	99.5	7	12,328	100.0
9,863,007	101.1	89,577	10,105,118	102.5
593,060	100.2	28,865	593,709	100.1
628,574	102.4	28,558	642,677	102.2
1,221,634	101.3	57,423	1,236,386	101.2

(4) 固定資産の評価状況

ア 土　　地

区分 / 地目	年度	筆数 筆	地積 (A) ㎡	総評価額 (B) 千円	平方メートル当たりの価格 平均価格 (B)／(A) 円	平方メートル当たりの価格 最高価格 円
田	6	17,124	10,234,666	4,744,898	464	38,700
	7	17,049	10,196,739	4,589,677	450	38,700
	8	16,989	10,154,660	4,408,177	434	38,700
畑	6	33,145	27,906,728	14,215,524	509	39,200
	7	32,970	27,766,337	13,736,071	495	39,200
	8	32,913	27,536,582	13,534,693	492	39,200
宅地	6	155,061	25,701,078	457,608,307	17,805	69,940
	7	155,936	25,814,578	458,250,595	17,752	69,840
	8	156,857	25,956,809	459,733,823	17,712	69,732
鉱泉地	6	5	17	345	20,294	92,000
	7	5	17	345	20,294	92,000
	8	5	17	344	20,235	92,000
池沼	6	157	57,906	224,216	3,872	7,800
	7	157	57,906	223,191	3,854	7,700
	8	157	57,906	221,067	3,818	7,700
山林	6	54,974	112,912,577	1,789,921	16	34
	7	54,983	112,937,164	1,789,501	16	34
	8	55,002	113,240,481	1,792,522	16	34
原野	6	9,253	12,708,536	156,900	12	34
	7	9,231	12,503,166	154,965	12	34
	8	9,209	12,438,468	154,148	12	34
雑種地	6	24,331	14,866,721	43,903,604	2,953	67,956
	7	24,434	14,928,599	43,940,866	2,943	67,833
	8	24,216	14,840,279	43,308,135	2,918	67,710
合計	6	294,050	204,388,229	522,643,715	2,557	
	7	294,765	204,204,506	522,685,211	2,560	
	8	295,348	204,225,202	523,152,909	2,562	

イ 家　　屋

区分 / 種類	年度	棟　数 棟	総床面積 ㎡	総評価額 千円	前年比 %	平均価格 円
木造	6	51,525	5,512,978	143,207,063	100.1	25,976
	7	51,539	5,536,222	147,474,303	103.0	26,638
	8	51,595	5,556,572	151,697,638	102.9	27,301
非木造	6	17,684	5,144,043	185,011,627	97.1	35,966
	7	17,676	5,156,265	186,846,064	101.0	36,237
	8	17,730	5,164,838	189,637,014	101.5	36,717
計	6	69,209	10,657,021	328,218,690	98.4	30,798
	7	69,215	10,692,487	334,320,367	101.9	31,267
	8	69,325	10,721,410	341,334,652	102.1	31,837

ウ 木造家屋の種類別平均価格（㎡当たり）

（単位:円・%）

区分 / 年度	住宅				店舗・銀行・事務所	工場・倉庫	平均価格	前年比
	専用	併用	農家	アパート				
6	27,947	16,914		47,233	24,755	7,809	25,976	99.7
7	28,597	17,032		48,694	25,969	8,925	26,638	102.5
8	29,275	17,223		49,508	27,298	9,027	27,301	102.5

エ 非木造家屋の種類別平均価格（㎡当たり）

（単位:円・%）

区分 / 年度	住宅・アパート	その他	平均価格	前年比
6	38,740	34,954	35,966	97.3
7	39,075	35,200	36,237	100.8
8	39,592	35,663	36,717	101.3

(5) 償却資産の価格等の状況

（単位：千円）

区分		令和6年度		令和7年度		令和8年度	
		決定価格	課税標準額（前年比）	決定価格	課税標準額（前年比）	決定価格	課税標準額（前年比）
構築物		37,279,815	36,232,010 (101.2%)	38,524,692	37,114,412 (102.4%)	39,798,245	37,920,463 (102.2%)
機械及び装置		89,588,485	85,979,493 (97.5 %)	87,570,191	84,472,971 (98.2%)	99,417,982	92,368,105 (109.3%)
船舶		2,527	2,527 (92.9%)	40,816	40,816 (1615.2%)	14,071	14,071 (34.5%)
航空機		0	0	1,464	1,464	3,852	3,852 (263.1%)
車両及び運搬具		966,293	966,274 (113.7%)	1,120,325	1,120,306 (115.9%)	989,892	989,874 (88.4%)
工具、器具及び備品		15,707,476	15,683,362 (101.5%)	16,719,388	16,689,947 (106.4%)	17,266,312	17,246,613 (103.3%)
法第389条関係	総務大臣配分	23,158,371	23,103,815 (97.8%)	23,195,768	23,120,912 (100.1%)	23,236,354	23,157,111 (100.2%)
	県知事配分	4,259,143	3,707,797 (92.2%)	3,945,901	3,663,730 (98.8%)	3,787,583	3,787,583 (103.4%)
法第743条第1項（大規模償却資産）		—	—	—	—	—	—
合計		170,962,110	165,675,278 (98.6%)	171,118,545	166,224,558 (100.3%)	184,514,291	175,487,672 (105.6%)

(6) 国有資産等所在市交付金

（単位：千円）

団体名＼年度		4	5	6	7	8
交付金	関東森林管理局	6,896	6,909	6,909	6,908	6,908
	東海財務局	204	171	171	171	171
	中部地方整備局	562	542	519	501	500
	静 岡 県	4,407	4,371	4,218	4,248	4,216
	東京管区気象台	6	5	5	4	4
	静岡県企業局	90	88	86	85	84
	関東地方環境事務所	538	469	489	412	355
計		12,703	12,555	12,397	12,329	12,238

(7) 地方税法第382条に係る登記済通知等の状況(令和7年中)

ア 所有権異動状況

区分		売買	相続	贈与	その他	計
土地	件数	1,523	1,613	193	862	4,191
	筆数	3,377	6,364	357	2,900	12,998
家屋	件数	416	849	56	450	1,771
	棟数	441	999	58	504	2,002

イ 土地異動状況

区分	分・合筆	地目変更	表示	その他	計
件数	370	326	51	233	980
筆数	2,338	693	168	517	3,716

ウ 家屋異動状況(概要調書) (単位:棟)

区分		新築	増改築	滅失	差引増減
木造	住宅	416	6	242	180
	併用住宅	3	0	12	△ 9
	その他	28	2	142	△ 112
	計	447	8	396	59
非木造	住宅	57	0	20	37
	工場・倉庫	30	0	33	△ 3
	その他	16	1	25	△ 8
	計	103	1	78	26
合計		550	9	474	85

(8) 固定資産課税台帳縦覧・閲覧状況（令和8年度）

（単位:件）

区 分	縦 覧	閲 覧	審査申出	審査申出受理	審査請求
土 地	1	559	0	0	2
家 屋	0	388	0	0	2
償却資産		52	0	0	0
計	1	999	0	0	2 ※

※ 重複計上(1件につき土地・家屋双方を含む。)

7 軽自動車税

(1) 環境性能割の概要

課税件数及び調定額　（単位:件・円）

年　度	令和4年度	令和5年度	令和6年度	令和7年度
課税件数	1,333	1,294	1,587	1,691
調定額	30,425,900	31,301,600	36,883,100	44,118,100

※軽自動車税(環境性能割)は、令和元年10月1日から導入

※軽自動車税(環境性能割)の賦課徴収業務は、当分の間、県が行い、県が賦課徴収した2か月後に市に払い込まれるため、各年度の数値は、前年度2月から当年度1月までの1年間に賦課徴収した数値となる。

(2) 種別割の概要

ア 令和8年度課税状況及び税率

令和8年6月30日現在

種別	区分			台数(台)	税率(円)	調定額(円)
原動機付自転車	50 CC			4,825	2,000	9,650,000
	90 CC			552	2,000	1,104,000
	125 CC			1,447	2,400	3,472,800
	ミニカー			118	3,700	436,600
軽自動車	二　輪			2,428	3,600	8,740,800
	三　輪			4	1,000～ 4,600	18,400
	四輪	乗用	営業用	13	1,800～ 8,200	98,600
			自家用	35,638	2,700～12,900	389,354,400
		貨物	営業用	174	1,000～ 4,500	692,400
			自家用	11,166	1,300～ 6,000	59,999,900
小型特殊自動車	農耕作業用			1,326	2,400	3,182,400
	その他			459	5,900	2,708,100
二輪の小型自動車				2,664	6,000	15,984,000
合　計				60,814		495,442,400

イ 年度別台数

（単位:台）

種別	年度		令和4年度	令和5年度	令和6年度	令和7年度	令和8年度
原動機付自転車	50 CC		5,507	5,281	5,123	4,965	4,825
	90 CC		537	549	538	536	552
	125 CC		1,264	1,305	1,373	1,419	1,447
	ミニカー		131	128	120	116	118
軽自動車	二　輪		2,386	2,402	2,400	2,435	2,428
	三　輪		4	4	4	4	4
	四輪	乗　用	34,751	34,949	35,115	35,337	35,651
		貨　物	11,142	11,242	11,220	11,299	11,340
小型特殊自動車	農耕作業用		1,309	1,300	1,303	1,310	1,326
	その他		454	461	457	456	459
二輪の小型自動車			2,430	2,518	2,583	2,607	2,664
課税台数			59,915	60,139	60,236	60,484	60,814
非課税台数			105	102	100	101	98
減免台数			513	523	527	545	546
合　計			60,533	60,764	60,863	61,130	61,458

※台数は、最新年度は6月30日現在、その他の年度は年度末の値

ウ 年度別調定額

（単位：千円・%）

種別＼年度				令和4年度 上段:調定額 下段:前年比	令和5年度 上段:調定額 下段:前年比	令和6年度 上段:調定額 下段:前年比	令和7年度 上段:調定額 下段:前年比	令和8年度 上段:調定額 下段:前年比
原動機付自転車	50cc			11,014 96.0	10,560 95.9	10,246 97.0	9,930 96.9	9,650 97.2
	90cc			1,074 100.6	1,098 102.2	1,076 98.0	1,072 99.6	1,104 103.0
	125cc			3,034 106.6	3,132 103.2	3,295 105.2	3,406 103.4	3,473 102.0
	ミニカー			485 99.4	474 97.7	444 93.7	429 96.6	437 101.9
	計			15,606 98.3	15,266 97.8	15,061 98.7	14,837 98.7	14,663 98.8
軽自動車	二輪			8,590 103.8	8,647 100.7	8,640 99.9	8,766 101.5	8,741 99.7
	三輪			18 100.0	18 100.0	18 100.0	18 100.0	18 100.0
	四輪	乗用	営業用	16 100.0	16 100.0	49 306.3	38 77.6	99 260.5
			自家用	350,447 104.7	359,566 102.6	368,027 102.4	377,498 102.6	389,354 103.1
		貨物	営業用	605 104.3	634 104.8	593 93.5	619 104.4	692 111.8
			自家用	57,142 101.3	58,165 101.8	58,634 100.8	59,456 101.4	60,000 100.9
	計			416,817 104.2	427,047 102.5	435,962 102.1	446,396 102.4	458,905 102.8
小型特殊自動車	農耕作業用			3,142 101.9	3,120 99.3	3,127 100.2	3,144 100.5	3,182 101.2
	その他			2,679 101.8	2,720 101.5	2,696 99.1	2,690 99.8	2,708 100.7
	計			5,820 101.9	5,840 100.3	5,824 99.7	5,834 100.2	5,891 101.0
二輪の小型自動車				14,580 103.5	15,108 103.6	15,498 102.6	15,642 100.9	15,984 102.2
合計				452,824 107.3	463,260 102.3	472,344 102.0	482,710 102.2	495,442 102.6

※各年度最終数値。令和8年度は令和8年6月30日現在の数値
※計及び合計欄は、各欄の元々の数値を合計してから四捨五入

8 市たばこ税

区分＼年度	令和3年度	令和4年度	令和5年度	令和6年度	令和7年度
売渡し等本数(千本)	142,637	144,597	144,481	143,921	141,857
調 定 額 (千円)	900,095	947,401	946,637	942,969	929,450

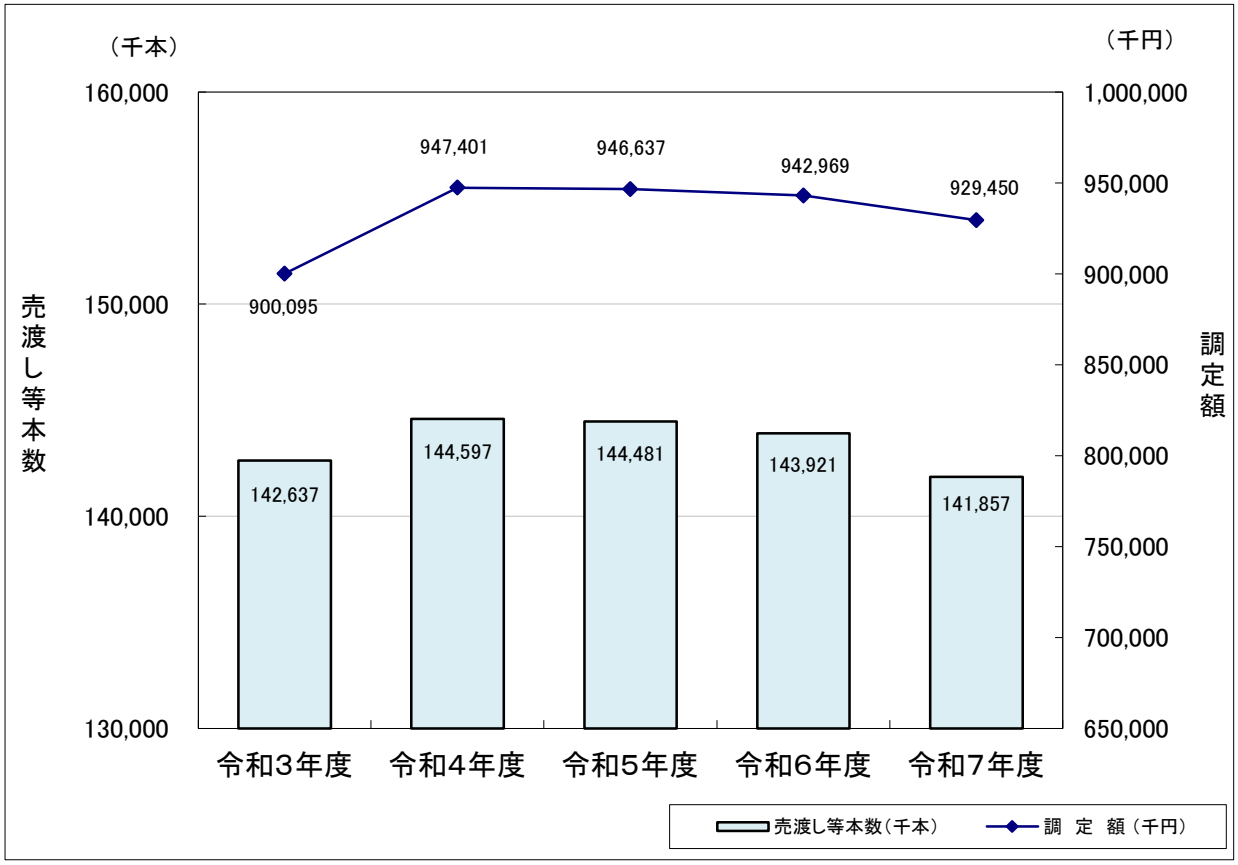

9 入湯税

区分＼年度	令和3年度	令和4年度	令和5年度	令和6年度	令和7年度
入湯客数 (人)	91,684	135,654	149,317	146,915	124,990
課税免税 (人)	8,208	11,144	11,052	10,056	8,691
課税人数 (人)	83,476	124,510	138,265	136,859	116,299
税 率 (円)	150	150	150	150	150
調 定 額 (円)	12,521,400	18,676,500	20,739,750	20,528,850	17,444,850

10 督促及び滞納処分状況

(1) 督促状発送状況

（単位:件・%）

区分		年度	3	4	5	6	7
市県民税	普通徴収	調定件数	61,071	60,774	60,334	59,942	61,464
		発送件数	9,754	9,422	9,502	9,157	9,457
		発送率%	16.0	15.5	15.7	15.3	15.4
	特別徴収	調定件数	79,808	80,688	81,570	76,186	84,024
		発送件数	2,238	2,241	2,400	2,611	2,829
		発送率%	2.8	2.8	2.9	3.4	3.4
法人市民税		調定件数	4,307	4,304	4,418	4,470	4,494
		発送件数	110	91	130	149	131
		発送率%	2.6	2.1	2.9	3.3	2.9
固定資産税 都市計画税		調定件数	226,778	227,305	227,252	227,115	226,715
		発送件数	15,579	14,867	15,292	15,238	15,211
		発送率%	6.9	6.5	6.7	6.7	6.7
軽自動車税		調定件数	60,138	60,498	60,821	60,967	61,072
		発送件数	4,882	4,660	4,798	4,649	4,681
		発送率%	8.1	7.7	7.9	7.6	7.7
市税計		調定件数	432,102	433,569	434,395	428,680	437,769
		発送件数	32,563	31,281	32,122	31,804	32,309
		発送率%	7.5	7.2	7.4	7.4	7.4
国民健康保険税		調定件数	154,283	155,388	149,854	144,826	142,477
		発送件数	19,108	18,274	18,186	17,563	17,777
		発送率%	12.4	11.8	12.1	12.1	12.5
合計		調定件数	586,385	588,957	584,249	573,506	580,246
		発送件数	51,671	49,555	50,308	49,367	50,086
		発送率%	8.8	8.4	8.6	8.6	8.6

(2) 市税督促手数料、延滞金調

（単位:件･円）

区分 / 年度	督促手数料		延滞金		合計	
	件数	金額	件数	金額	件数	金額
3	30,070	1,503,388	9,273	54,996,278	39,343	56,499,666
4	29,609	1,480,544	8,783	37,374,431	38,392	38,854,975
5	29,698	1,488,700	7,236	36,378,159	36,934	37,866,859
6	28,064	1,403,832	5,693	26,602,657	33,757	28,006,489
7	28,383	1,418,864	5,675	26,527,931	34,058	27,946,795

(3) 国民健康保険税督促手数料、延滞金調

（単位:件･円）

区分 / 年度	督促手数料		延滞金		合計	
	件数	金額	件数	金額	件数	金額
3	16,542	827,031	7,990	58,017,572	24,532	58,844,603
4	16,264	813,083	6,333	38,653,322	22,597	39,466,405
5	15,987	801,584	5,987	37,704,432	21,974	38,506,016
6	14,661	733,450	5,464	33,761,109	20,125	34,494,559
7	15,623	768,483	4,756	27,934,134	20,379	28,702,617

(4) 差押執行状況

（単位:件）

区分＼年度		3	4	5	6	7
不動産	件数	18	16	10	14	14
債権その他	件数	1,815	1,644	2,060	1,825	1,956
合　計	件数	1,833	1,660	2,070	1,839	1,970

(5) 静岡地方税滞納整理機構への徴収移管（令和7年度）

（単位:件・円）

移管件数	移管した金額	移管に要した費用	徴収件数	徴収金額
20	30,009,000	4,125,000	19	17,624,000

11 口座振替による税の納付状況

(1) 口座振替加入状況(当初)

(単位：人・%)

年度＼税目		市県民税(普通徴収分)	固定資産税都市計画税	軽自動車税	市税計	国民健康保険税	合計
令和5年度	納税義務者数	13,899	57,048	60,700	131,647	18,093	149,740
	加入者数	6,348	35,512	9,602	51,462	7,939	59,401
	加入率	45.67	62.25	15.82	39.09	43.88	39.67
令和6年度	納税義務者数	12,214	56,998	60,798	130,010	17,692	147,702
	加入者数	4,911	35,209	9,373	49,493	7,568	57,061
	加入率	40.21	61.77	15.42	38.07	42.78	38.63
令和7年度	納税義務者数	13,613	56,892	61,038	131,543	17,249	148,792
	加入者数	6,209	34,884	9,172	50,265	7,251	57,516
	加入率	45.61	61.32	15.03	38.21	42.04	38.66

(特別徴収分、法人市民税分を除く。)

(2) 口座振替納付状況

(単位：円・%)

年度＼税目		市県民税(普通徴収分)	固定資産税都市計画税	軽自動車税	市税計	国民健康保険税	合計
令和5年度	収入済額	2,557,062,164	10,840,271,173	458,602,898	13,855,936,235	2,240,605,973	16,096,542,208
	口座振替納付税額	1,370,437,519	6,162,887,600	64,040,200	7,597,365,319	1,324,272,200	8,921,637,519
	口座振替納付率	53.59	56.85	13.96	54.83	59.10	55.43
令和6年度	収入済額	2,202,550,866	10,772,503,769	468,027,200	13,443,081,835	2,173,207,253	15,616,289,088
	口座振替納付税額	1,103,861,565	6,224,651,400	63,456,400	7,391,969,365	1,268,759,100	8,660,728,465
	口座振替納付率	50.12	57.78	13.56	54.99	58.38	55.46
令和7年度	収入済額	2,645,840,632	10,864,748,260	478,866,310	13,989,455,202	2,322,680,851	16,312,136,053
	口座振替納付税額	1,354,705,062	6,348,579,900	63,240,200	7,766,525,162	1,320,598,600	9,087,123,762
	口座振替納付率	51.20	58.43	13.21	55.52	56.86	55.71

(特別徴収分、法人市民税分を除く。)

12 コンビニ収納による税の納付状況

（単位：%）

年度＼税目	市民税（普通徴収分）	固定資産税 都市計画税	軽自動車税	国民健康保険税	合 計
令和5年度	33.97	18.56	54.82	24.24	26.68
令和6年度	34.96	18.78	54.46	23.02	26.42
令和7年度	34.08	19.57	54.82	24.78	27.35

※本表の割合は、各税目ごとのコンビニ収納件数をそれぞれの税目ごとの収納合計件数で除した数値

13 徴税費に関する調

（単位：千円）

区分＼年度			3	4	5	6	7
徴税費	人件費	報 酬	22	0	22	44	22
		給 料	182,933	189,275	192,105	194,264	200,708
		職員手当等	115,692	113,804	117,863	120,767	122,325
		共済費	60,154	60,789	61,435	59,963	63,374
		計	358,801	363,868	371,425	375,038	386,429
	物件費	職員手当等	29,405	26,086	29,641	44,807	47,941
		報償費	819	752	685	685	685
		旅 費	1,174	1,000	881	1,100	1,233
		需用費	5,032	5,058	4,757	5,484	5,188
		役務費	25,485	25,856	26,444	31,529	36,482
		委託料	40,844	113,173	83,382	50,545	90,741
		使用料及び賃借料	8,237	7,607	9,170	9,337	9,377
		備品購入費	585	0	0	56	201
		負担金補助及び交付金	13,711	17,476	20,555	19,995	24,869
		補償・補填及び賠償金	0	0	0	0	0
		計	125,292	197,008	175,515	163,538	216,717
	A	合 計	484,093	560,876	546,940	538,576	603,146
	B	県民税徴収取扱費	223,265	230,084	224,226	226,601	228,228
	C	差引（A－B）	260,828	330,792	322,714	311,975	374,918
税収入額	D	市 税	20,707,669	20,878,060	21,622,211	20,937,130	21,946,808
	E	個人県民税	4,692,640	4,752,841	4,949,894	4,514,626	5,149,702
	F	合 計	25,400,309	25,630,901	26,572,105	25,451,756	27,096,510
税収入額に対する徴税費の割合		A／F	1.91%	2.19%	2.06%	2.12%	2.23%
		C／D	1.26%	1.58%	1.49%	1.49%	1.71%

14 市税等の税率及び納期一覧表

税目	課税標準及び税率	賦課期日及び納期
市民税	1 個　人 (1) 均等割 市民税　3,000円 県民税　1,400円(①400円) 森林環境税　1,000円 ① 森林づくり県民税　平成18年度～令和12年度　400円加算 (2) 所得割 市民税　課税標準額に対し　一律　6% 県民税　課税標準額に対し　一律　4% 2 法　人 (1) 均等割 ① 次各号以外の法人等　50,000円 ② 資本金等の額が1千万円以下で、従業員数の合計数が50人を超える法人　120,000円 ③ 資本金等の額が1千万円を超え1億円以下で、従業員数の合計数が50人以下の法人　130,000円 ④ 資本金等の額が1千万円を超え1億円以下で、従業員数の合計数が50人を超える法人　150,000円 ⑤ 資本金等の額が1億円を超え10億円以下で、従業員数の合計数が50人以下の法人　160,000円 ⑥ 資本金等の額が1億円を超え10億円以下で、従業員数の合計数が50人を超える法人　400,000円 ⑦ 資本金等の額が10億円を超え、従業員数の合計数が50人以下の法人　410,000円 ⑧ 資本金等の額が10億円を超え50億円以下で、従業員数の合計数が50人を超える法人　1,750,000円 ⑨ 資本金等の額が50億円を超え、従業員数の合計数が50人を超える法人　3,000,000円 (2) 法人税割 ① 資本金の額又は出資金の額が1億円以下の法人等 法人税額の6.0%(標準税率6.0%) ② 資本金の額又は出資金の額が1億円を超える法人 法人税額の8.2%(標準税率6.0%+超過税率2.2%)	1 賦課期日　1月 1日 2 納　期 (1) 普通徴収 1期　6月15日～翌月3日 2期　8月15日～翌月3日 3期　10月15日～翌月4日 4期　翌年1月15日～翌月3日 (2) 特別徴収 6月～翌年5月までを各月翌月10日 1 納　期 各事業年度終了の日の翌日から2か月以内に申告納付
固定資産税	課税標準額の100分の1.4 免税点(課税標準額) 土　地　30万円未満 家　屋　20万円未満 償却資産　150万円未満	1 賦課期日　1月 1日 2 納　期 1期　4月15日～翌月6日 2期　7月15日～翌月3日 3期　12月15日～翌年1月4日 4期　翌年2月15日～翌月3日

税目	課税標準及び税率	賦課期日及び納期
軽自動車税	1 軽自動車税 (1) 原動機付自転車 50cc以下または125cc以下かつ最高出力が4.0キロワット以下 2,000円 50ccを超え90cc以下 2,000円 90ccを超え125cc以下 2,400円 ミニカー 3,700円 (2) 軽自動車 二輪のもの 3,600円 三輪のもの 1,000円～4,600円 四輪以上のもの 乗用(営業用) 1,800円～8,200円 (自家用) 2,700円～12,900円 四輪以上のもの 貨物(営業用) 1,000円～4,500円 (自家用) 1,300円～6,000円 ※三輪のものと四輪以上のものについては、燃費基準達成度、初度検査年月からの経過年数等により税率が5区分されている。 (3) 小型特殊自動車 農耕作業用 2,400円 その他のもの 5,900円 (4) 二輪の小型自動車 6,000円	1 賦課期日 4月 1日 2 納期 5月15日～翌月3日
市たばこ税	1 市たばこ税 課税標準 売渡し等に係る製造たばこの本数 (製造たばこの種類:紙巻、葉巻、パイプ、刻み、加熱式、かみ用、かぎ用) 税率 紙巻たばこ1,000本当たりの本数に換算 6,552円	1 納期 当月分を翌月末日
入湯税	税率 入湯客 1人1日 150円 ただし、1泊2日の入湯客は1日として取り扱う	1 納期 当月分を翌月末日
都市計画税	課税標準額の100分の0.3	1 賦課期日及び納期 固定資産税に同じ
国民健康保険税	(医療分) (後期分) (介護分) (子ども・子育て分) (1) 均等割 27,000円 10,000円 15,000円 1,900円☆ (2) 平等割 21,000円 7,500円 － － (3) 所得割 基準総所得金額の 100分の6.65 100分の2.55 100分の2.2 100分の0.28 (4) 限度額 66万円 26万円 17万円 3万円 ☆18歳以上被保険者均等割(100円)を含む	1 納期 1期 7月15日～翌月3日 2期 8月15日～翌月3日 3期 9月15日～翌月3日 4期 10月15日～翌月4日 5期 11月15日～翌月3日 6期 12月15日～翌年1月4日 7期 1月15日～翌月3日 8期 2月15日～翌月3日 9期 3月15日～同月31日

※納期限が日曜日・土曜日・祝日のときは翌日または翌々日になります。

令和8年度版

税　務　概　要

令和8年10月発行

編集・発行　富士宮市財政部収納課
〒418-8601
富士宮市弓沢町150番地
TEL 0544-22-1111