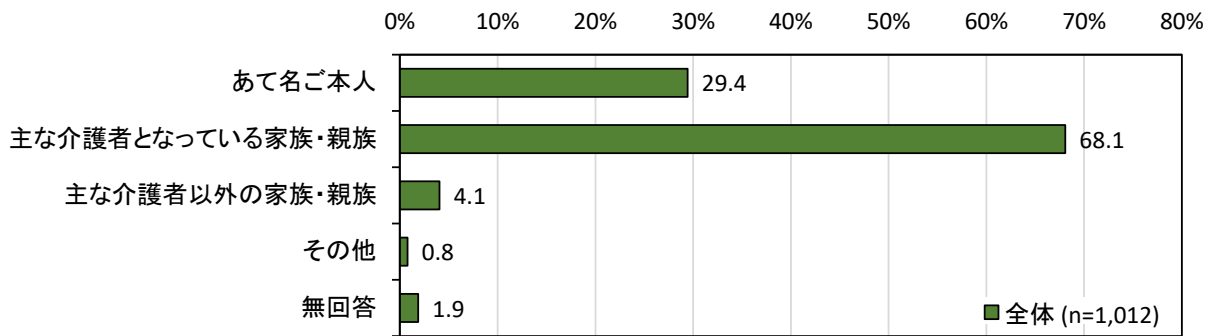


## Ⅲ 在宅介護実態調査 【調査結果】



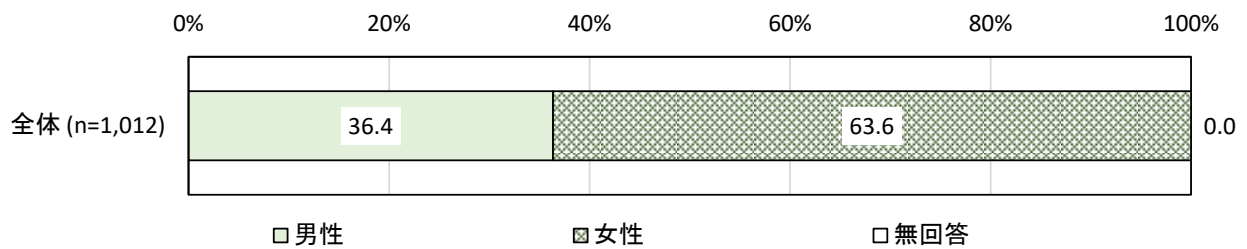
### Ⅲ 在宅介護実態調査【調査結果】

#### 調査票回答者



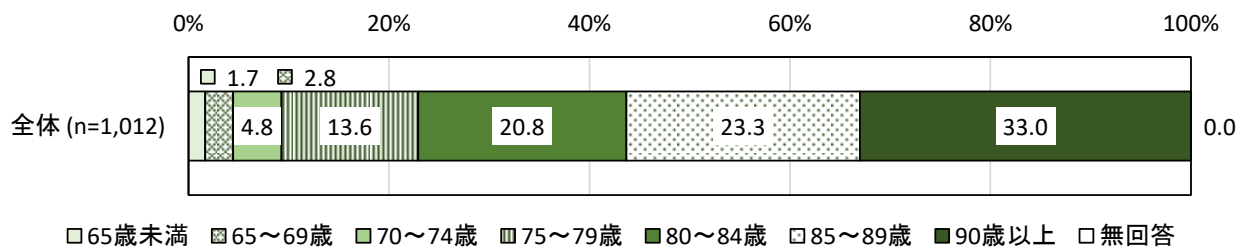
「主な介護者となっている家族・親族」が 68.1%で最も高く、次いで「あて名ご本人」が 29.4%、「主な介護者以外の家族・親族」が 4.1%となっています。

#### 性別



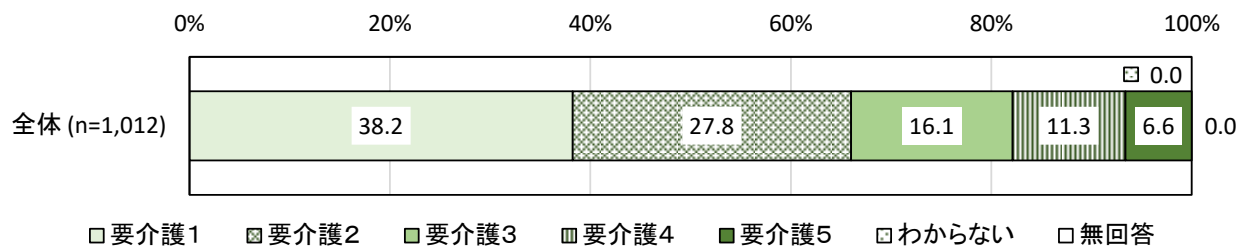
「男性」が 36.4%、「女性」が 63.6%となっています。

#### 年齢



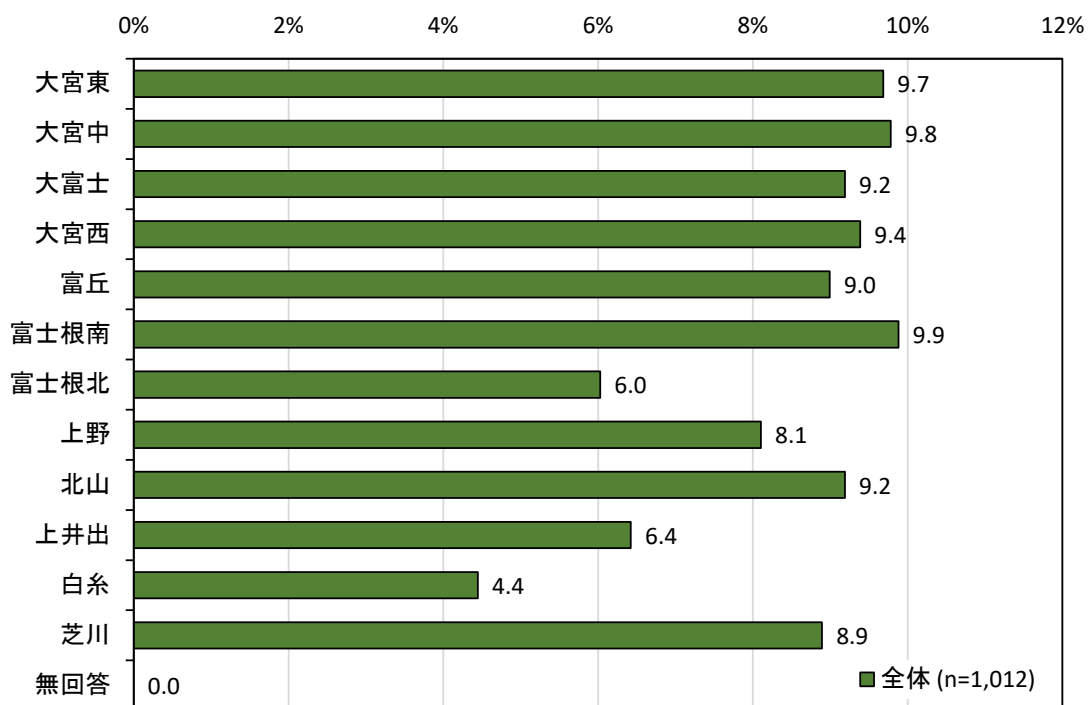
「90歳以上」が 33.0%で最も高く、次いで「85～89歳」が 23.3%、「80～84歳」が 20.8%となっています。

要介護度別



「要介護1」が38.2%で最も高く、次いで「要介護2」が27.8%、「要介護3」が16.1%となっています。

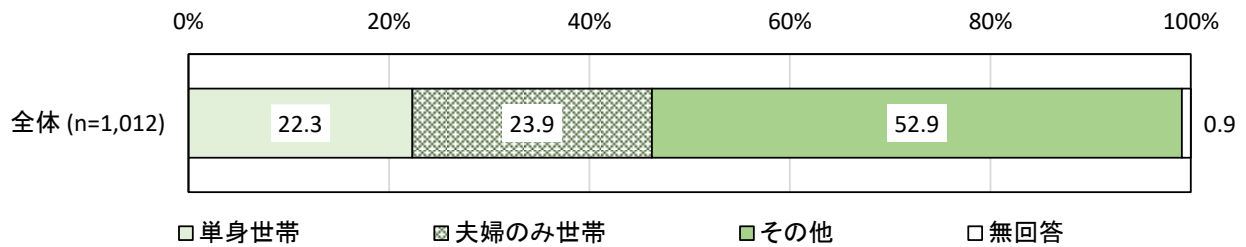
日常生活圏域



「富士根南」が9.9%で最も高く、次いで「大宮中」が9.8%、「大宮東」が9.7%となっています。

## A票 調査対象者様ご本人について

### 問2 世帯類型について、ご回答ください (☑は1つ)



#### ■ 「単身世帯」が22.3%

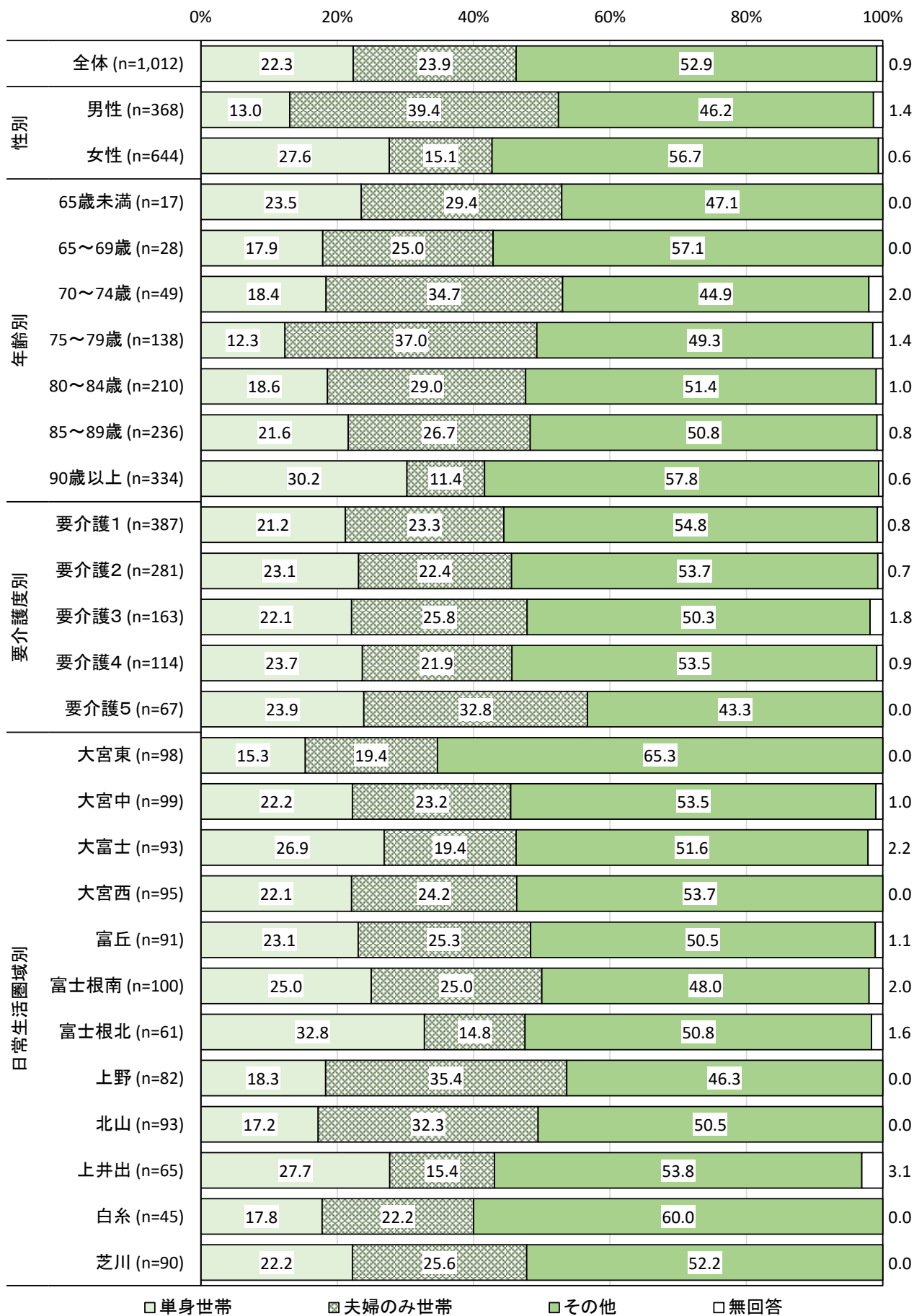
「単身世帯」が22.3%、「夫婦のみ世帯」が23.9%、「その他」が52.9%となっています。性別でみると、女性は「単身世帯」が27.6%で男性と比較して高くなっています。

年齢別でみると、75～79歳以上で年齢が高くなるにつれて「単身世帯」が高くなる傾向があります。

要介護度別でみると、要介護4、要介護5は「単身世帯」がそれぞれ23.7%、23.9%で他と比較して高くなっています。

日常生活圏域別でみると、富士根北は「単身世帯」が32.8%、上野は「夫婦のみ世帯」が35.4%で他と比較して高くなっています。

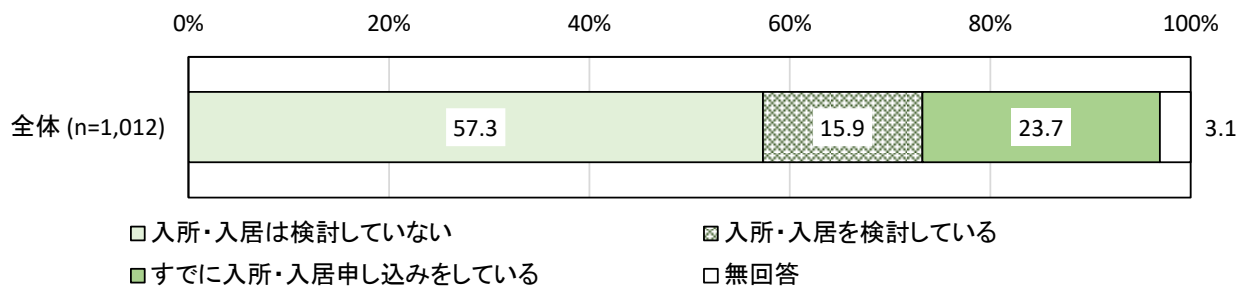
Ⅲ 在宅介護実態調査【調査結果】



単位：％

区分		回答者数 (件)	単身世帯	夫婦のみ世帯	その他	無回答
全体		1,012	22.3	23.9	<b>52.9</b>	0.9
性別	男性	368	13.0	39.4	<b>46.2</b>	1.4
	女性	644	27.6	15.1	<b>56.7</b>	0.6
年齢別	65歳未満	17	23.5	29.4	<b>47.1</b>	0.0
	65～69歳	28	17.9	25.0	<b>57.1</b>	0.0
	70～74歳	49	18.4	34.7	<b>44.9</b>	2.0
	75～79歳	138	12.3	37.0	<b>49.3</b>	1.4
	80～84歳	210	18.6	29.0	<b>51.4</b>	1.0
	85～89歳	236	21.6	26.7	<b>50.8</b>	0.8
	90歳以上	334	30.2	11.4	<b>57.8</b>	0.6
要介護度別	要介護1	387	21.2	23.3	<b>54.8</b>	0.8
	要介護2	281	23.1	22.4	<b>53.7</b>	0.7
	要介護3	163	22.1	25.8	<b>50.3</b>	1.8
	要介護4	114	23.7	21.9	<b>53.5</b>	0.9
	要介護5	67	23.9	32.8	<b>43.3</b>	0.0
日常生活圏域別	大宮東	98	15.3	19.4	<b>65.3</b>	0.0
	大宮中	99	22.2	23.2	<b>53.5</b>	1.0
	大富士	93	26.9	19.4	<b>51.6</b>	2.2
	大宮西	95	22.1	24.2	<b>53.7</b>	0.0
	富丘	91	23.1	25.3	<b>50.5</b>	1.1
	富士根南	100	25.0	25.0	<b>48.0</b>	2.0
	富士根北	61	32.8	14.8	<b>50.8</b>	1.6
	上野	82	18.3	35.4	<b>46.3</b>	0.0
	北山	93	17.2	32.3	<b>50.5</b>	0.0
	上井出	65	27.7	15.4	<b>53.8</b>	3.1
	白糸	45	17.8	22.2	<b>60.0</b>	0.0
	芝川	90	22.2	25.6	<b>52.2</b>	0.0

問6 現時点での、施設等への入所・入居の検討状況について、ご回答ください（☑は1つ）



■「すでに入所・入居申し込みをしている」が23.7%

「入所・入居は検討していない」が57.3%で最も高く、次いで「すでに入所・入居申し込みをしている」が23.7%、「入所・入居を検討している」が15.9%となっています。

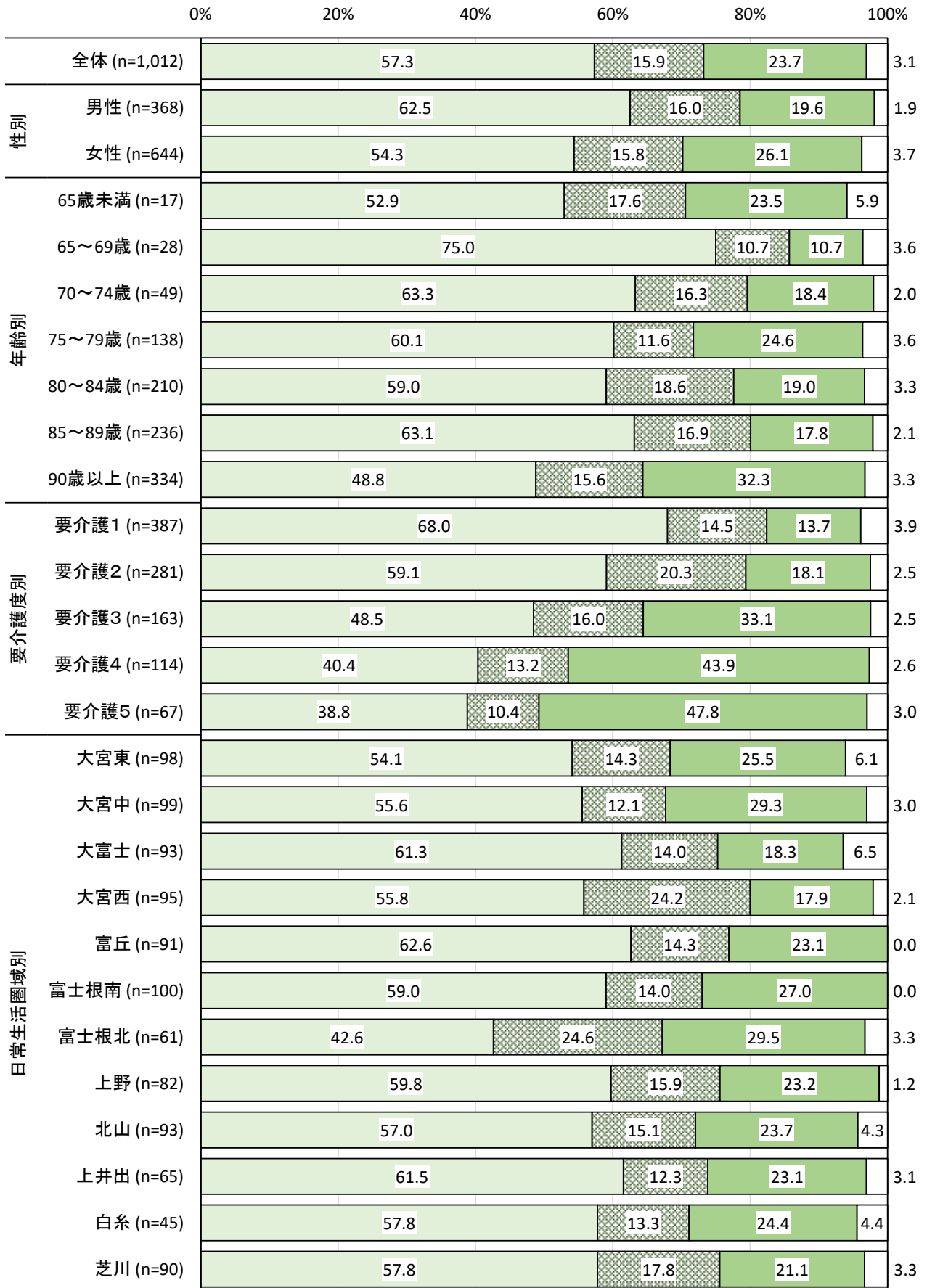
性別でみると、男性は「入所・入居は検討していない」が62.5%で女性と比較して高くなっています。

年齢別でみると、80～84歳は「入所・入居を検討している」が18.6%、90歳以上は「すでに入所・入居申し込みをしている」が32.3%で他と比較して高くなっています。

要介護度別でみると、介護度が高くなるにつれて「すでに入所・入居申し込みをしている」が高くなる傾向があります。

日常生活圏域別でみると、富士根北は「入所・入居を検討している」が24.6%、「すでに入所・入居申し込みをしている」が29.5%で他と比較して高くなっています。

Ⅲ 在宅介護実態調査【調査結果】



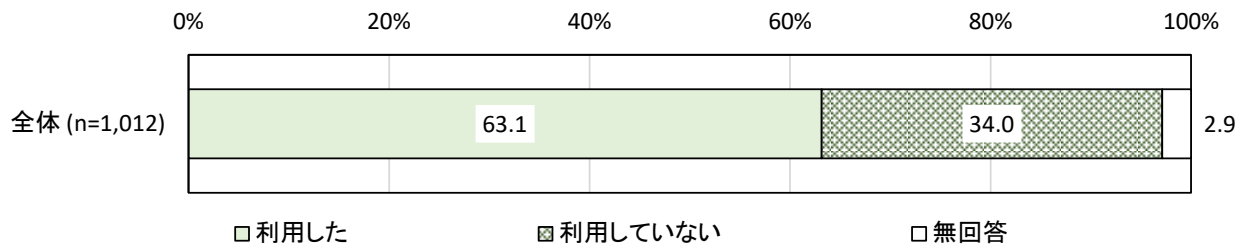
入所・入居は検討していない       入所・入居を検討している  
 すでに入所・入居申し込みをしている       無回答

Ⅲ 在宅介護実態調査【調査結果】

単位：%

区分		回答者数 (件)	し入 て所 い・ 入居 は検 討	し入 て所 い・ 入居 を検 討	る申 すし で込 みに 入を 所し て入 居	無 回 答
全体		1,012	<b>57.3</b>	15.9	23.7	3.1
性別	男性	368	<b>62.5</b>	16.0	19.6	1.9
	女性	644	<b>54.3</b>	15.8	26.1	3.7
年齢別	65歳未満	17	<b>52.9</b>	17.6	23.5	5.9
	65～69歳	28	<b>75.0</b>	10.7	10.7	3.6
	70～74歳	49	<b>63.3</b>	16.3	18.4	2.0
	75～79歳	138	<b>60.1</b>	11.6	24.6	3.6
	80～84歳	210	<b>59.0</b>	18.6	19.0	3.3
	85～89歳	236	<b>63.1</b>	16.9	17.8	2.1
	90歳以上	334	<b>48.8</b>	15.6	32.3	3.3
要介護度別	要介護1	387	<b>68.0</b>	14.5	13.7	3.9
	要介護2	281	<b>59.1</b>	20.3	18.1	2.5
	要介護3	163	<b>48.5</b>	16.0	33.1	2.5
	要介護4	114	40.4	13.2	<b>43.9</b>	2.6
	要介護5	67	38.8	10.4	<b>47.8</b>	3.0
日常生活圏域別	大宮東	98	<b>54.1</b>	14.3	25.5	6.1
	大宮中	99	<b>55.6</b>	12.1	29.3	3.0
	大富士	93	<b>61.3</b>	14.0	18.3	6.5
	大宮西	95	<b>55.8</b>	24.2	17.9	2.1
	富丘	91	<b>62.6</b>	14.3	23.1	0.0
	富士根南	100	<b>59.0</b>	14.0	27.0	0.0
	富士根北	61	<b>42.6</b>	24.6	29.5	3.3
	上野	82	<b>59.8</b>	15.9	23.2	1.2
	北山	93	<b>57.0</b>	15.1	23.7	4.3
	上井出	65	<b>61.5</b>	12.3	23.1	3.1
	白糸	45	<b>57.8</b>	13.3	24.4	4.4
	芝川	90	<b>57.8</b>	17.8	21.1	3.3

問7 令和7年12月の1か月の間に、(住宅改修、福祉用具貸与・購入以外の)介護保険サービスを利用しましたか(☑は1つ)



■「利用した」が63.1%

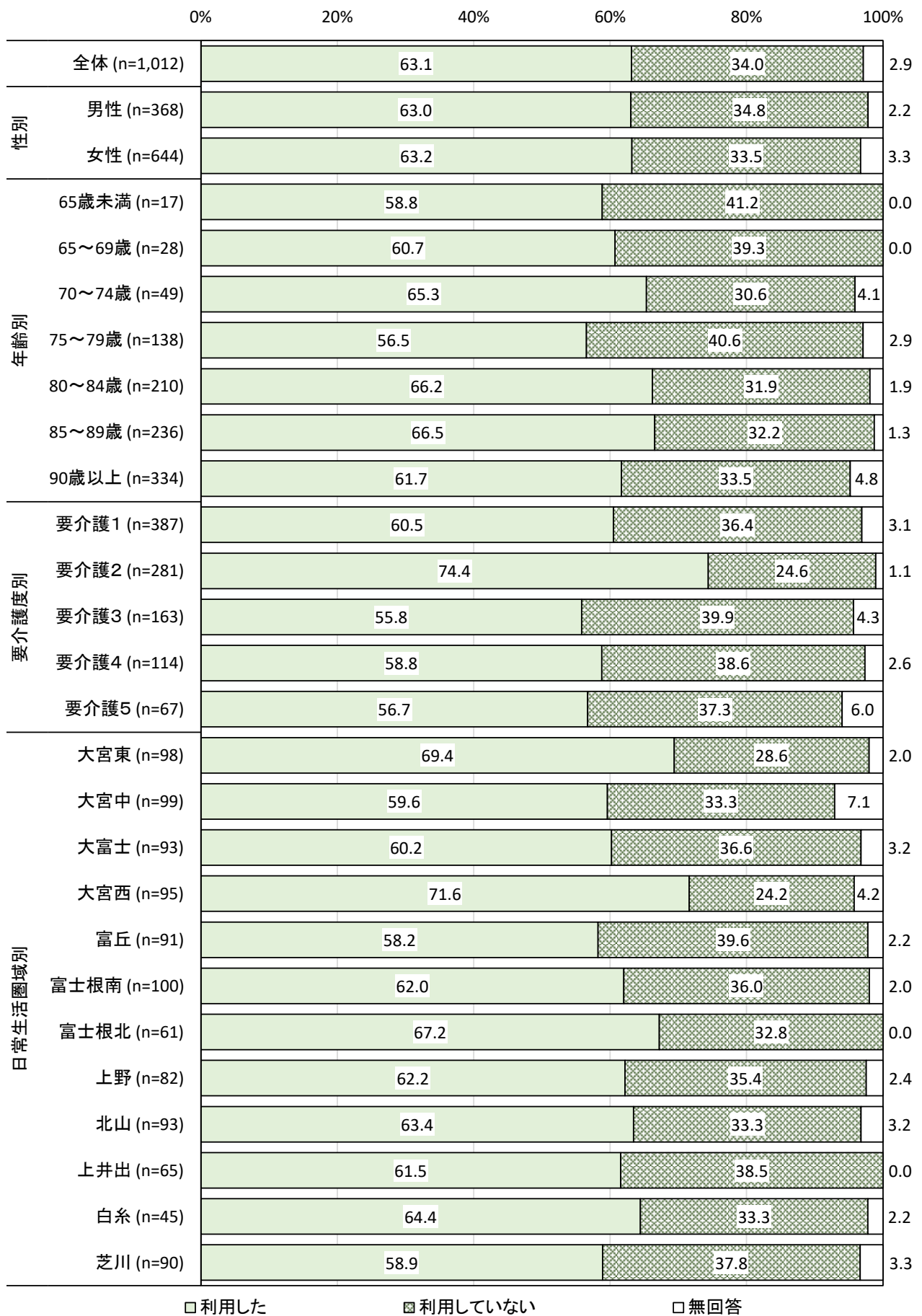
「利用した」が63.1%、「利用していない」が34.0%となっています。

年齢別でみると、80～84歳、85～89歳は「利用した」がそれぞれ66.2%、66.5%で他と比較して高くなっています。

要介護度別でみると、要介護2は「利用した」が74.4%、要介護3は「利用していない」が39.9%で他と比較して高くなっています。

日常生活圏域別でみると、大宮西は「利用した」が71.6%、富丘は「利用していない」が39.6%で他と比較して高くなっています。

Ⅲ 在宅介護実態調査【調査結果】



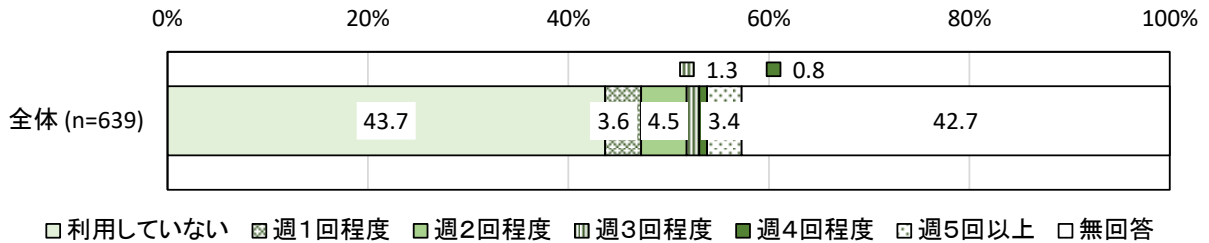
単位：％

区分		回答者数 (件)	利用した	利用していない	無回答
全体		1,012	63.1	34.0	2.9
性別	男性	368	63.0	34.8	2.2
	女性	644	63.2	33.5	3.3
年齢別	65歳未満	17	58.8	41.2	0.0
	65～69歳	28	60.7	39.3	0.0
	70～74歳	49	65.3	30.6	4.1
	75～79歳	138	56.5	40.6	2.9
	80～84歳	210	66.2	31.9	1.9
	85～89歳	236	66.5	32.2	1.3
	90歳以上	334	61.7	33.5	4.8
要介護度別	要介護1	387	60.5	36.4	3.1
	要介護2	281	74.4	24.6	1.1
	要介護3	163	55.8	39.9	4.3
	要介護4	114	58.8	38.6	2.6
	要介護5	67	56.7	37.3	6.0
日常生活圏域別	大宮東	98	69.4	28.6	2.0
	大宮中	99	59.6	33.3	7.1
	大富士	93	60.2	36.6	3.2
	大宮西	95	71.6	24.2	4.2
	富丘	91	58.2	39.6	2.2
	富士根南	100	62.0	36.0	2.0
	富士根北	61	67.2	32.8	0.0
	上野	82	62.2	35.4	2.4
	北山	93	63.4	33.3	3.2
	上井出	65	61.5	38.5	0.0
	白糸	45	64.4	33.3	2.2
	芝川	90	58.9	37.8	3.3

【問7で「利用した」と回答した方にお伺いします】

問8 以下の介護保険サービスについて、令和7年12月の1か月の利用状況をご回答ください。  
対象の介護保険サービスをご利用になっていない場合は、「利用していない」を選択してください（それぞれ☑は1つ）

A. 訪問介護（ホームヘルプ）



■「週2回程度」が4.5%

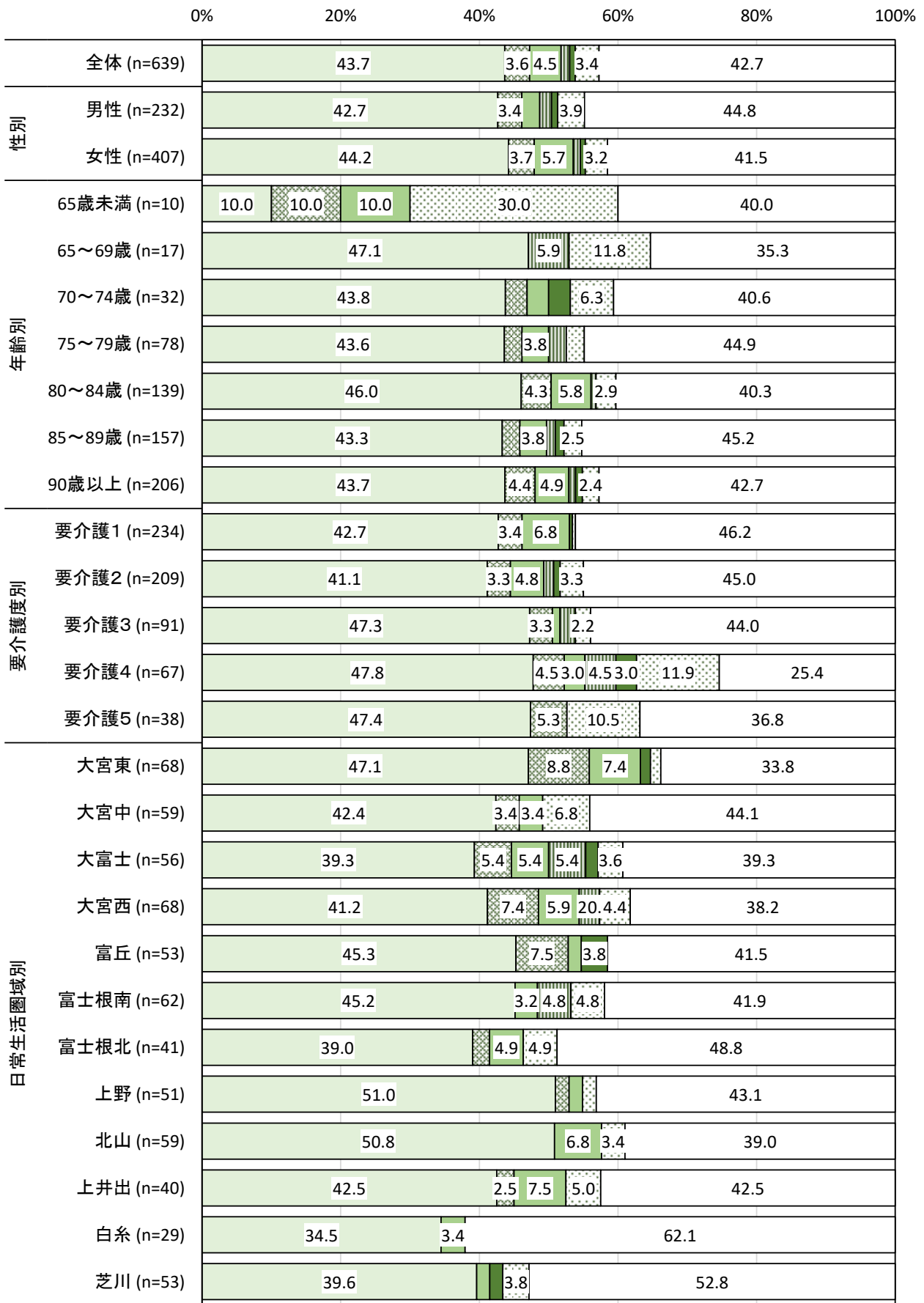
「利用していない」が43.7%で最も高く、次いで「週2回程度」が4.5%、「週1回程度」が3.6%となっています。

性別で見ると、女性は「週2回程度」が5.7%で男性と比較して高くなっています。

年齢別で見ると、65歳未満は「週5回以上」が30.0%で他と比較して高くなっています。

要介護度別で見ると、要介護4、要介護5は「週5回以上」がそれぞれ11.9%、10.5%で他と比較して高くなっています。

日常生活圏域別で見ると、上野は「利用していない」が51.0%、大宮東は「週1回程度」が8.8%で他と比較して高くなっています。



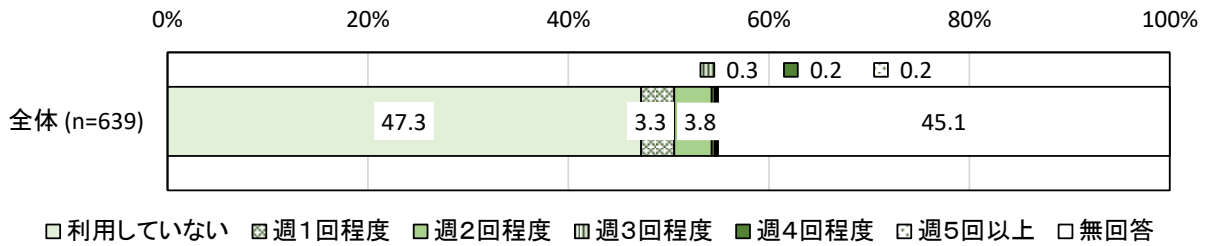
□利用していない □週1回程度 □週2回程度 □週3回程度 □週4回程度 □週5回以上 □無回答

Ⅲ 在宅介護実態調査【調査結果】

単位：%

区分		回答者数 (件)	利用 して いない	週 1 回 程 度	週 2 回 程 度	週 3 回 程 度	週 4 回 程 度	週 5 回 以 上	無 回 答
全体		639	<u>43.7</u>	3.6	4.5	1.3	0.8	3.4	42.7
性別	男性	232	<u>42.7</u>	3.4	2.6	1.7	0.9	3.9	44.8
	女性	407	<u>44.2</u>	3.7	5.7	1.0	0.7	3.2	41.5
年齢別	65歳未満	10	10.0	10.0	10.0	0.0	0.0	<u>30.0</u>	40.0
	65～69歳	17	<u>47.1</u>	0.0	0.0	5.9	0.0	11.8	35.3
	70～74歳	32	<u>43.8</u>	3.1	3.1	0.0	3.1	6.3	40.6
	75～79歳	78	<u>43.6</u>	2.6	3.8	2.6	0.0	2.6	44.9
	80～84歳	139	<u>46.0</u>	4.3	5.8	0.7	0.0	2.9	40.3
	85～89歳	157	<u>43.3</u>	2.5	3.8	1.3	1.3	2.5	45.2
	90歳以上	206	<u>43.7</u>	4.4	4.9	1.0	1.0	2.4	42.7
要介護度別	要介護1	234	<u>42.7</u>	3.4	6.8	0.0	0.4	0.4	46.2
	要介護2	209	<u>41.1</u>	3.3	4.8	1.4	1.0	3.3	45.0
	要介護3	91	<u>47.3</u>	3.3	1.1	2.2	0.0	2.2	44.0
	要介護4	67	<u>47.8</u>	4.5	3.0	4.5	3.0	11.9	25.4
	要介護5	38	<u>47.4</u>	5.3	0.0	0.0	0.0	10.5	36.8
日常生活圏域別	大宮東	68	<u>47.1</u>	8.8	7.4	0.0	1.5	1.5	33.8
	大宮中	59	<u>42.4</u>	3.4	3.4	0.0	0.0	6.8	44.1
	大富士	56	<u>39.3</u>	5.4	5.4	5.4	1.8	3.6	39.3
	大宮西	68	<u>41.2</u>	7.4	5.9	2.9	0.0	4.4	38.2
	富丘	53	<u>45.3</u>	7.5	1.9	0.0	3.8	0.0	41.5
	富士根南	62	<u>45.2</u>	0.0	3.2	4.8	0.0	4.8	41.9
	富士根北	41	<u>39.0</u>	2.4	4.9	0.0	0.0	4.9	48.8
	上野	51	<u>51.0</u>	2.0	2.0	0.0	0.0	2.0	43.1
	北山	59	<u>50.8</u>	0.0	6.8	0.0	0.0	3.4	39.0
	上井出	40	<u>42.5</u>	2.5	7.5	0.0	0.0	5.0	42.5
	白糸	29	<u>34.5</u>	0.0	3.4	0.0	0.0	0.0	62.1
	芝川	53	<u>39.6</u>	0.0	1.9	0.0	1.9	3.8	52.8

B. 訪問入浴介護



■「週2回程度」が3.8%

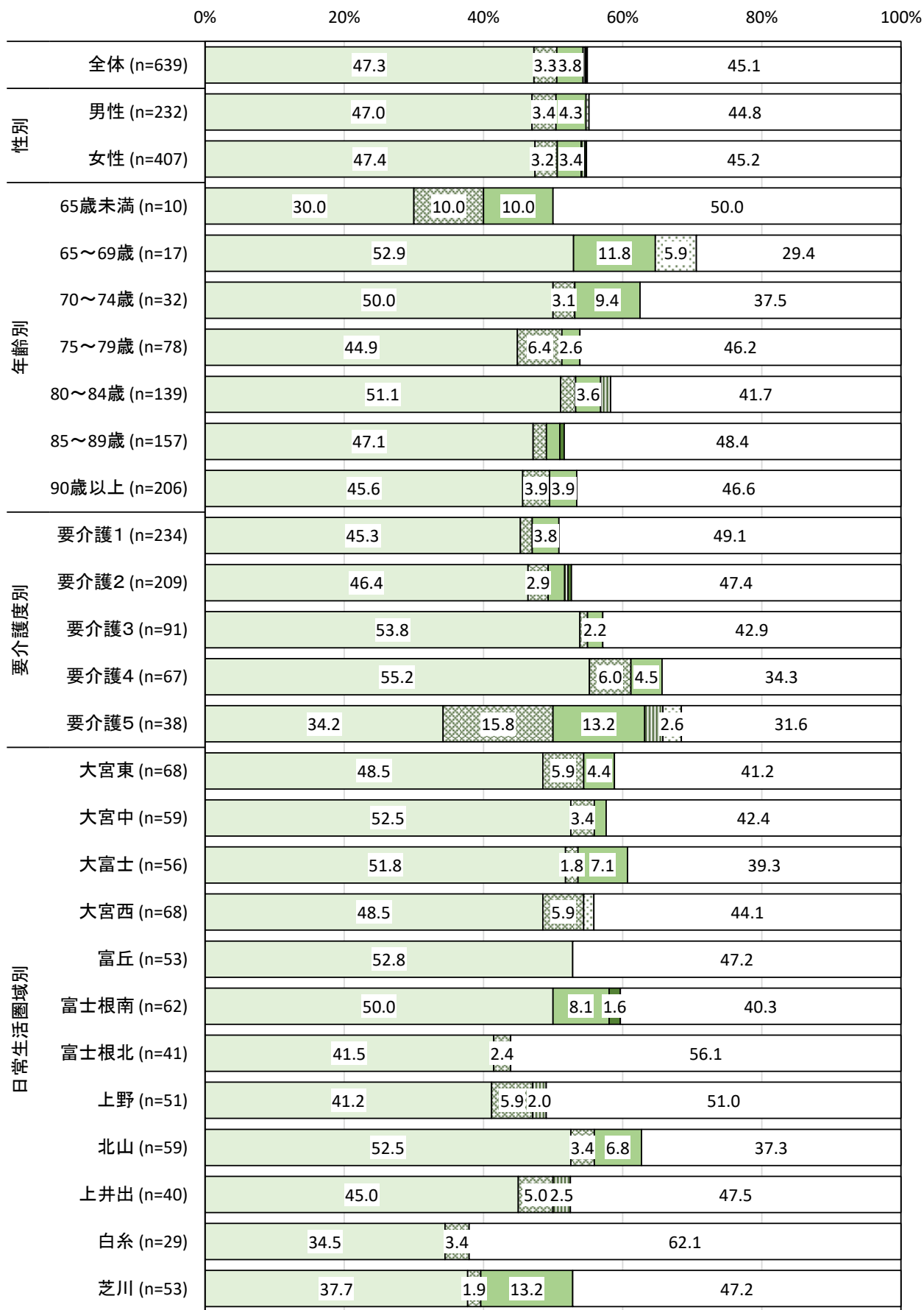
「利用していない」が47.3%で最も高く、次いで「週2回程度」が3.8%、「週1回程度」が3.3%となっています。

年齢別でみると、65～69歳は「利用していない」が52.9%、「週2回程度」が11.8%で他と比較して高くなっています。

要介護度別でみると、要介護5は「週1回程度」が15.8%、「週2回程度」が13.2%で他と比較して高くなっています。

日常生活圏域別でみると、富丘は「利用していない」が52.8%、芝川は「週2回程度」が13.2%で他と比較して高くなっています。

Ⅲ 在宅介護実態調査【調査結果】



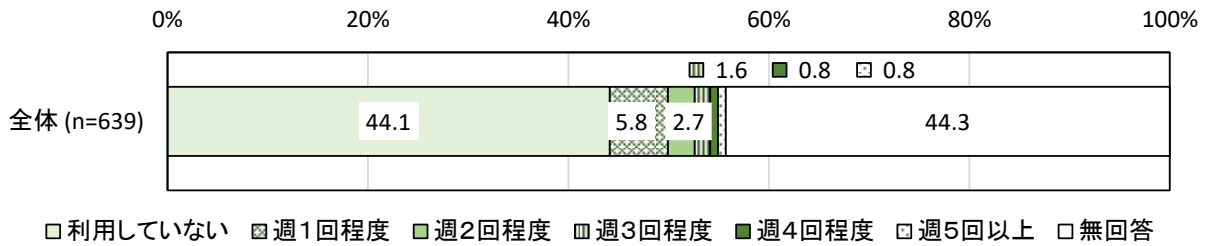
□利用していない □週1回程度 □週2回程度 □週3回程度 □週4回程度 □週5回以上 □無回答

Ⅲ 在宅介護実態調査【調査結果】

単位：%

区分		回答者数 (件)	利用 して いない	週 1 回 程 度	週 2 回 程 度	週 3 回 程 度	週 4 回 程 度	週 5 回 以 上	無 回 答
全体		639	47.3	3.3	3.8	0.3	0.2	0.2	45.1
性別	男性	232	47.0	3.4	4.3	0.0	0.0	0.4	44.8
	女性	407	47.4	3.2	3.4	0.5	0.2	0.0	45.2
年齢別	65歳未満	10	30.0	10.0	10.0	0.0	0.0	0.0	50.0
	65～69歳	17	52.9	0.0	11.8	0.0	0.0	5.9	29.4
	70～74歳	32	50.0	3.1	9.4	0.0	0.0	0.0	37.5
	75～79歳	78	44.9	6.4	2.6	0.0	0.0	0.0	46.2
	80～84歳	139	51.1	2.2	3.6	1.4	0.0	0.0	41.7
	85～89歳	157	47.1	1.9	1.9	0.0	0.6	0.0	48.4
	90歳以上	206	45.6	3.9	3.9	0.0	0.0	0.0	46.6
要介護度別	要介護1	234	45.3	1.7	3.8	0.0	0.0	0.0	49.1
	要介護2	209	46.4	2.9	2.4	0.5	0.5	0.0	47.4
	要介護3	91	53.8	1.1	2.2	0.0	0.0	0.0	42.9
	要介護4	67	55.2	6.0	4.5	0.0	0.0	0.0	34.3
	要介護5	38	34.2	15.8	13.2	2.6	0.0	2.6	31.6
日常生活圏域別	大宮東	68	48.5	5.9	4.4	0.0	0.0	0.0	41.2
	大宮中	59	52.5	3.4	1.7	0.0	0.0	0.0	42.4
	大富士	56	51.8	1.8	7.1	0.0	0.0	0.0	39.3
	大宮西	68	48.5	5.9	0.0	0.0	0.0	1.5	44.1
	富丘	53	52.8	0.0	0.0	0.0	0.0	0.0	47.2
	富士根南	62	50.0	0.0	8.1	0.0	1.6	0.0	40.3
	富士根北	41	41.5	2.4	0.0	0.0	0.0	0.0	56.1
	上野	51	41.2	5.9	0.0	2.0	0.0	0.0	51.0
	北山	59	52.5	3.4	6.8	0.0	0.0	0.0	37.3
	上井出	40	45.0	5.0	0.0	2.5	0.0	0.0	47.5
	白糸	29	34.5	3.4	0.0	0.0	0.0	0.0	62.1
	芝川	53	37.7	1.9	13.2	0.0	0.0	0.0	47.2

C. 訪問看護



■「週1回程度」が5.8%

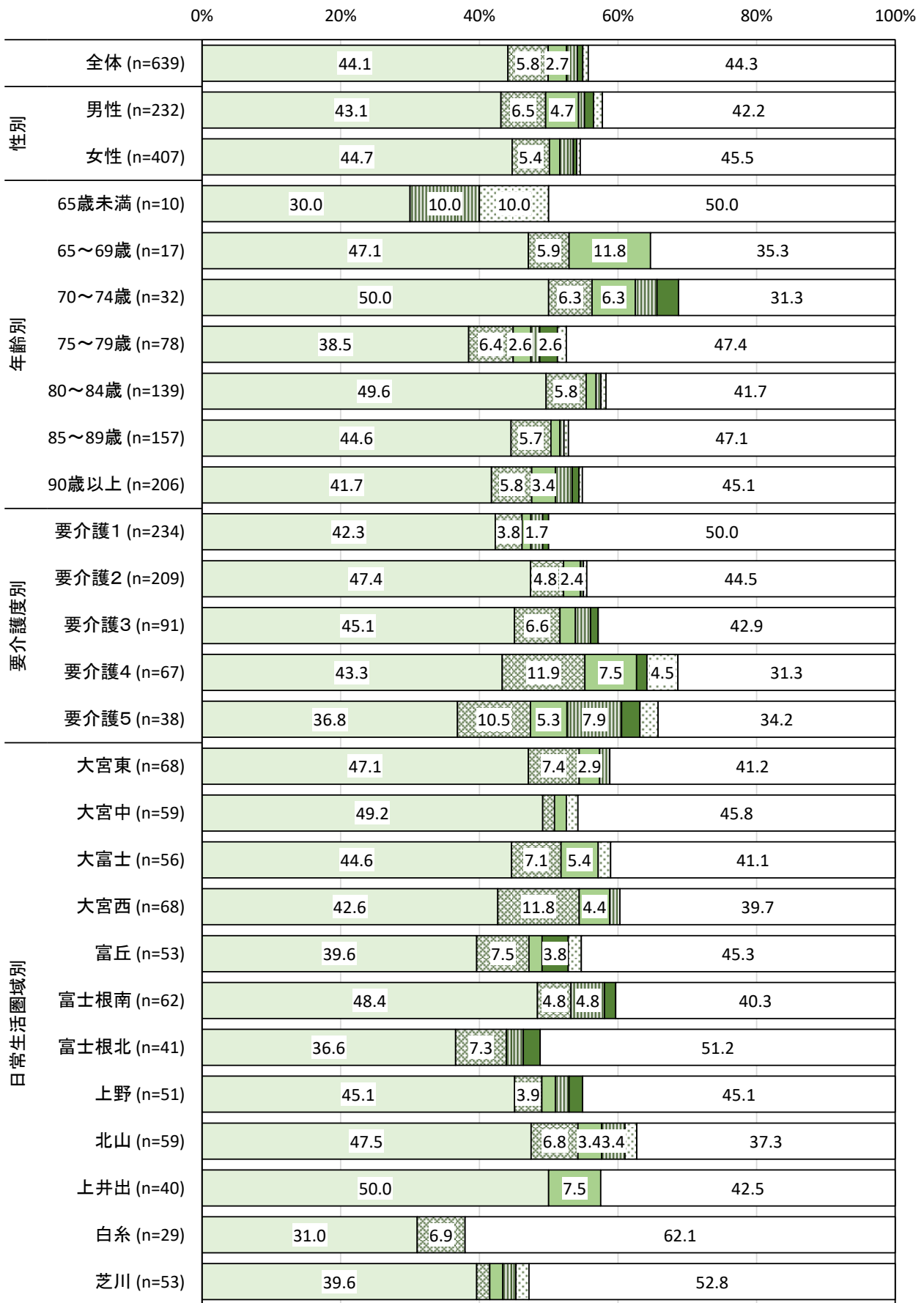
「利用していない」が44.1%で最も高く、次いで「週1回程度」が5.8%、「週2回程度」が2.7%となっています。

性別で見ると、女性は「利用していない」が44.7%で男性と比較して高くなっています。

年齢別で見ると、70～74歳は「利用していない」が50.0%、65～69歳は「週2回程度」が11.8%で他と比較して高くなっています。

要介護度別で見ると、要介護2は「利用していない」が47.4%、要介護4、要介護5は「週1回程度」がそれぞれ11.9%、10.5%で他と比較して高くなっています。

日常生活圏域別で見ると、上井出は「利用していない」が50.0%、大宮西は「週1回程度」が11.8%で他と比較して高くなっています。



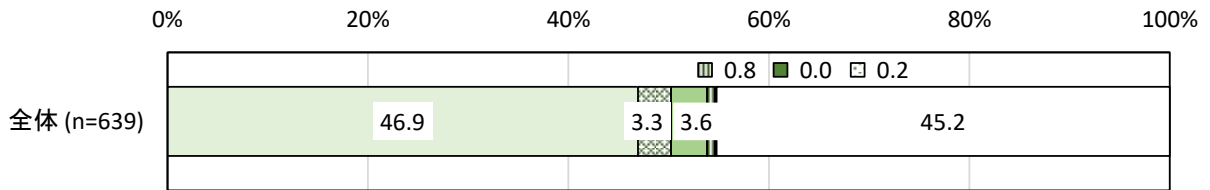
□利用していない □週1回程度 □週2回程度 □週3回程度 □週4回程度 □週5回以上 □無回答

Ⅲ 在宅介護実態調査【調査結果】

単位：％

区分		回答者数 (件)	利用 して いない	週 1 回 程 度	週 2 回 程 度	週 3 回 程 度	週 4 回 程 度	週 5 回 以 上	無 回 答
全体		639	44.1	5.8	2.7	1.6	0.8	0.8	44.3
性別	男性	232	43.1	6.5	4.7	0.9	1.3	1.3	42.2
	女性	407	44.7	5.4	1.5	2.0	0.5	0.5	45.5
年齢別	65歳未満	10	30.0	0.0	0.0	10.0	0.0	10.0	50.0
	65～69歳	17	47.1	5.9	11.8	0.0	0.0	0.0	35.3
	70～74歳	32	50.0	6.3	6.3	3.1	3.1	0.0	31.3
	75～79歳	78	38.5	6.4	2.6	1.3	2.6	1.3	47.4
	80～84歳	139	49.6	5.8	1.4	0.7	0.0	0.7	41.7
	85～89歳	157	44.6	5.7	1.3	0.6	0.0	0.6	47.1
	90歳以上	206	41.7	5.8	3.4	2.4	1.0	0.5	45.1
要介護度別	要介護1	234	42.3	3.8	1.3	1.7	0.9	0.0	50.0
	要介護2	209	47.4	4.8	2.4	0.5	0.0	0.5	44.5
	要介護3	91	45.1	6.6	2.2	2.2	1.1	0.0	42.9
	要介護4	67	43.3	11.9	7.5	0.0	1.5	4.5	31.3
	要介護5	38	36.8	10.5	5.3	7.9	2.6	2.6	34.2
日常生活圏域別	大宮東	68	47.1	7.4	2.9	1.5	0.0	0.0	41.2
	大宮中	59	49.2	1.7	1.7	0.0	0.0	1.7	45.8
	大富士	56	44.6	7.1	5.4	0.0	0.0	1.8	41.1
	大宮西	68	42.6	11.8	4.4	1.5	0.0	0.0	39.7
	富丘	53	39.6	7.5	1.9	0.0	3.8	1.9	45.3
	富士根南	62	48.4	4.8	0.0	4.8	1.6	0.0	40.3
	富士根北	41	36.6	7.3	0.0	2.4	2.4	0.0	51.2
	上野	51	45.1	3.9	2.0	2.0	2.0	0.0	45.1
	北山	59	47.5	6.8	3.4	3.4	0.0	1.7	37.3
	上井出	40	50.0	0.0	7.5	0.0	0.0	0.0	42.5
	白糸	29	31.0	6.9	0.0	0.0	0.0	0.0	62.1
	芝川	53	39.6	1.9	1.9	1.9	0.0	1.9	52.8

D. 訪問リハビリテーション



□利用していない □週1回程度 □週2回程度 □週3回程度 □週4回程度 □週5回以上 □無回答

■「週2回程度」が3.6%

「利用していない」が46.9%で最も高く、次いで「週2回程度」が3.6%、「週1回程度」が3.3%となっています。

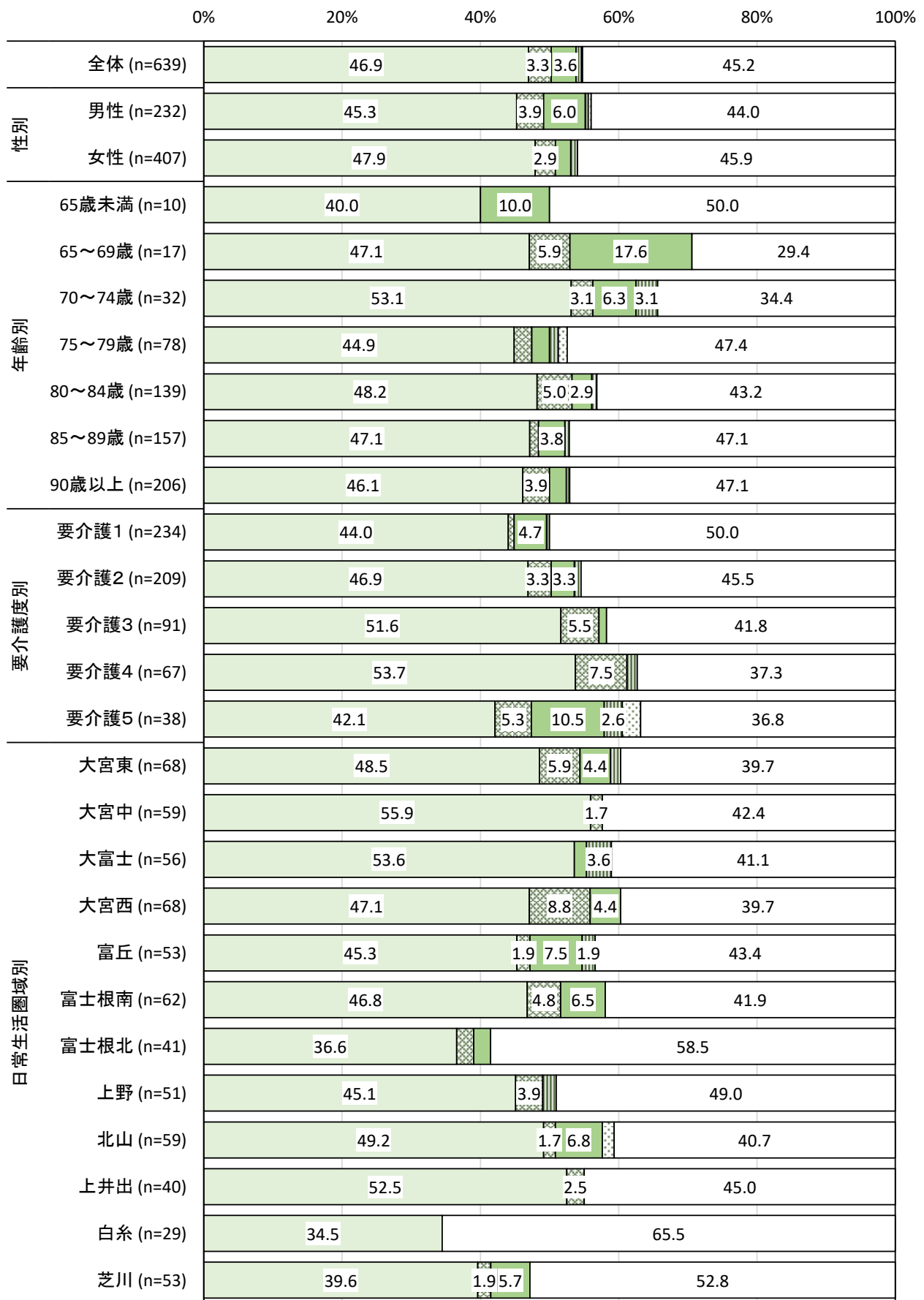
性別で見ると、女性は「利用していない」が47.9%で男性と比較して高くなっています。

年齢別で見ると、70～74歳は「利用していない」が53.1%、65～69歳は「週2回程度」が17.6%で他と比較して高くなっています。

要介護度別で見ると、要介護4は「利用していない」が53.7%、要介護5は「週2回程度」が10.5%で他と比較して高くなっています。

日常生活圏域別で見ると、大宮中は「利用していない」が55.9%、大宮西は「週1回程度」が8.8%で他と比較して高くなっています。

Ⅲ 在宅介護実態調査【調査結果】



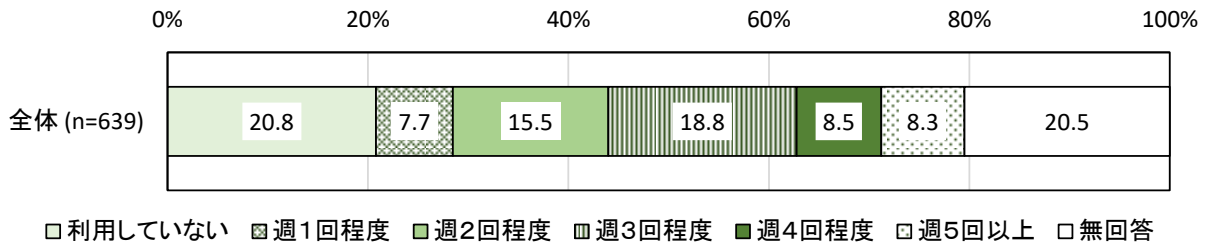
□利用していない □週1回程度 □週2回程度 □週3回程度 □週4回程度 □週5回以上 □無回答

Ⅲ 在宅介護実態調査【調査結果】

単位：％

区分		回答者数 (件)	利用 して いない	週 1 回 程 度	週 2 回 程 度	週 3 回 程 度	週 4 回 程 度	週 5 回 以 上	無 回 答
全体		639	46.9	3.3	3.6	0.8	0.0	0.2	45.2
性別	男性	232	45.3	3.9	6.0	0.4	0.0	0.4	44.0
	女性	407	47.9	2.9	2.2	1.0	0.0	0.0	45.9
年齢別	65歳未満	10	40.0	0.0	10.0	0.0	0.0	0.0	50.0
	65～69歳	17	47.1	5.9	17.6	0.0	0.0	0.0	29.4
	70～74歳	32	53.1	3.1	6.3	3.1	0.0	0.0	34.4
	75～79歳	78	44.9	2.6	2.6	1.3	0.0	1.3	47.4
	80～84歳	139	48.2	5.0	2.9	0.7	0.0	0.0	43.2
	85～89歳	157	47.1	1.3	3.8	0.6	0.0	0.0	47.1
	90歳以上	206	46.1	3.9	2.4	0.5	0.0	0.0	47.1
要介護度別	要介護1	234	44.0	0.9	4.7	0.4	0.0	0.0	50.0
	要介護2	209	46.9	3.3	3.3	1.0	0.0	0.0	45.5
	要介護3	91	51.6	5.5	1.1	0.0	0.0	0.0	41.8
	要介護4	67	53.7	7.5	0.0	1.5	0.0	0.0	37.3
	要介護5	38	42.1	5.3	10.5	2.6	0.0	2.6	36.8
日常生活圏域別	大宮東	68	48.5	5.9	4.4	1.5	0.0	0.0	39.7
	大宮中	59	55.9	1.7	0.0	0.0	0.0	0.0	42.4
	大富士	56	53.6	0.0	1.8	3.6	0.0	0.0	41.1
	大宮西	68	47.1	8.8	4.4	0.0	0.0	0.0	39.7
	富丘	53	45.3	1.9	7.5	1.9	0.0	0.0	43.4
	富士根南	62	46.8	4.8	6.5	0.0	0.0	0.0	41.9
	富士根北	41	36.6	2.4	2.4	0.0	0.0	0.0	58.5
	上野	51	45.1	3.9	0.0	2.0	0.0	0.0	49.0
	北山	59	49.2	1.7	6.8	0.0	0.0	1.7	40.7
	上井出	40	52.5	2.5	0.0	0.0	0.0	0.0	45.0
	白糸	29	34.5	0.0	0.0	0.0	0.0	0.0	65.5
	芝川	53	39.6	1.9	5.7	0.0	0.0	0.0	52.8

E. 通所介護（デイサービス）



■「週3回程度」が18.8%

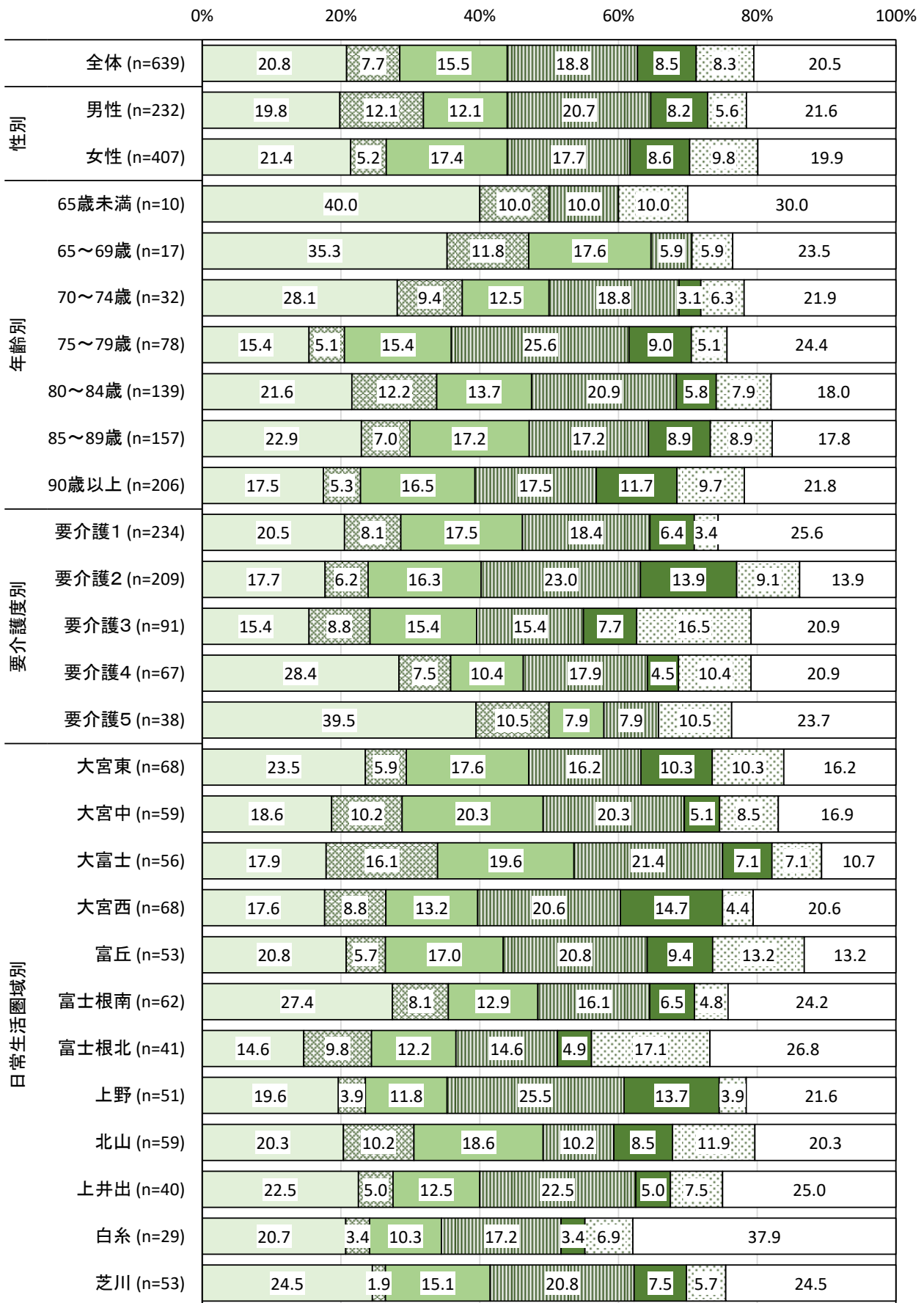
「利用していない」が20.8%で最も高く、次いで「週3回程度」が18.8%、「週2回程度」が15.5%となっています。

性別でみると、男性は「週1回程度」が12.1%で女性と比較して高くなっており、女性は「週2回程度」が17.4%で男性と比較して高くなっています。

年齢別でみると、65歳未満は「利用していない」が40.0%、75～79歳は「週3回程度」が25.6%で他と比較して高くなっています。

要介護度別でみると、要介護5は「利用していない」が39.5%、要介護2は「週3回程度」が23.0%で他と比較して高くなっています。

日常生活圏域別でみると、富士根南は「利用していない」が27.4%、上野は「週3回程度」が25.5%で他と比較して高くなっています。



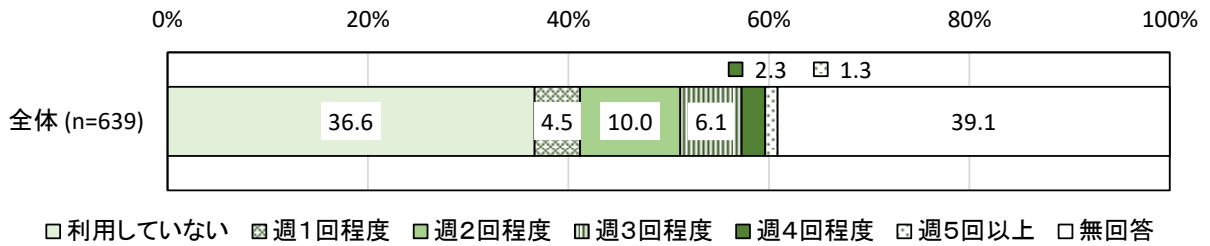
□利用していない □週1回程度 □週2回程度 □週3回程度 □週4回程度 □週5回以上 □無回答

Ⅲ 在宅介護実態調査【調査結果】

単位：%

区分		回答者数 (件)	利用 して いない	週 1 回 程 度	週 2 回 程 度	週 3 回 程 度	週 4 回 程 度	週 5 回 以 上	無 回 答
全体		639	<b>20.8</b>	7.7	15.5	18.8	8.5	8.3	20.5
性別	男性	232	19.8	12.1	12.1	<b>20.7</b>	8.2	5.6	21.6
	女性	407	<b>21.4</b>	5.2	17.4	17.7	8.6	9.8	19.9
年齢別	65歳未満	10	<b>40.0</b>	10.0	0.0	10.0	0.0	10.0	30.0
	65～69歳	17	<b>35.3</b>	11.8	17.6	5.9	0.0	5.9	23.5
	70～74歳	32	<b>28.1</b>	9.4	12.5	18.8	3.1	6.3	21.9
	75～79歳	78	15.4	5.1	15.4	<b>25.6</b>	9.0	5.1	24.4
	80～84歳	139	<b>21.6</b>	12.2	13.7	20.9	5.8	7.9	18.0
	85～89歳	157	<b>22.9</b>	7.0	17.2	17.2	8.9	8.9	17.8
	90歳以上	206	<b>17.5</b>	5.3	16.5	<b>17.5</b>	11.7	9.7	21.8
要介護度別	要介護1	234	<b>20.5</b>	8.1	17.5	18.4	6.4	3.4	25.6
	要介護2	209	17.7	6.2	16.3	<b>23.0</b>	13.9	9.1	13.9
	要介護3	91	15.4	8.8	15.4	15.4	7.7	<b>16.5</b>	20.9
	要介護4	67	<b>28.4</b>	7.5	10.4	17.9	4.5	10.4	20.9
	要介護5	38	<b>39.5</b>	10.5	7.9	7.9	0.0	10.5	23.7
日常生活圏域別	大宮東	68	<b>23.5</b>	5.9	17.6	16.2	10.3	10.3	16.2
	大宮中	59	18.6	10.2	<b>20.3</b>	<b>20.3</b>	5.1	8.5	16.9
	大富士	56	17.9	16.1	19.6	<b>21.4</b>	7.1	7.1	10.7
	大宮西	68	17.6	8.8	13.2	<b>20.6</b>	14.7	4.4	20.6
	富丘	53	<b>20.8</b>	5.7	17.0	<b>20.8</b>	9.4	13.2	13.2
	富士根南	62	<b>27.4</b>	8.1	12.9	16.1	6.5	4.8	24.2
	富士根北	41	14.6	9.8	12.2	14.6	4.9	<b>17.1</b>	26.8
	上野	51	19.6	3.9	11.8	<b>25.5</b>	13.7	3.9	21.6
	北山	59	<b>20.3</b>	10.2	18.6	10.2	8.5	11.9	20.3
	上井出	40	<b>22.5</b>	5.0	12.5	<b>22.5</b>	5.0	7.5	25.0
	白糸	29	<b>20.7</b>	3.4	10.3	17.2	3.4	6.9	37.9
	芝川	53	<b>24.5</b>	1.9	15.1	20.8	7.5	5.7	24.5

F. 通所リハビリテーション（デイケア）



■「週2回程度」が10.0%

「利用していない」が36.6%で最も高く、次いで「週2回程度」が10.0%、「週3回程度」が6.1%となっています。

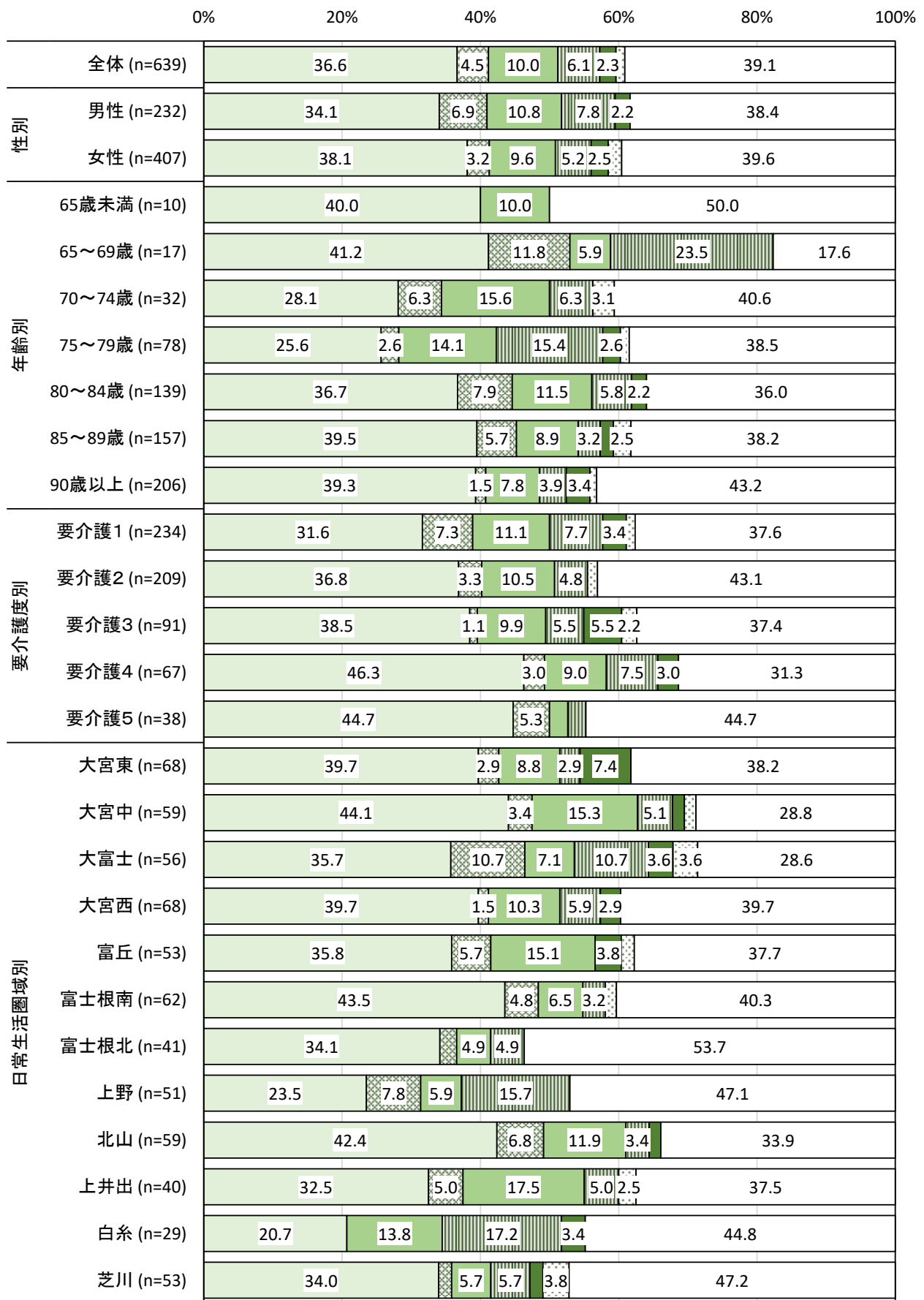
性別でみると、女性は「利用していない」が38.1%で男性と比較して高くなっています。

年齢別でみると、65～69歳は「利用していない」が41.2%、「週3回程度」が23.5%で他と比較して高くなっています。

要介護度別でみると、要介護4は「利用していない」が46.3%、要介護1は「週2回程度」が11.1%で他と比較して高くなっています。

日常生活圏域別でみると、大宮中は「利用していない」が44.1%、上井出は「週2回程度」が17.5%で他と比較して高くなっています。

Ⅲ 在宅介護実態調査【調査結果】



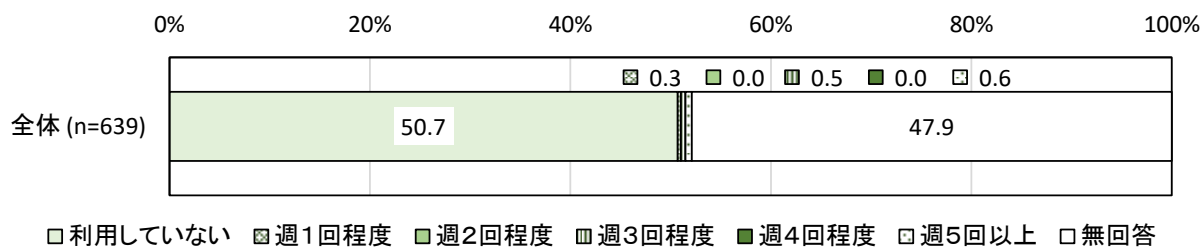
□利用していない □週1回程度 □週2回程度 □週3回程度 □週4回程度 □週5回以上 □無回答

Ⅲ 在宅介護実態調査【調査結果】

単位：%

区分		回答者数 (件)	利用 して いない	週 1 回 程 度	週 2 回 程 度	週 3 回 程 度	週 4 回 程 度	週 5 回 以 上	無 回 答
全体		639	<b>36.6</b>	4.5	10.0	6.1	2.3	1.3	39.1
性別	男性	232	<b>34.1</b>	6.9	10.8	7.8	2.2	0.0	38.4
	女性	407	<b>38.1</b>	3.2	9.6	5.2	2.5	2.0	39.6
年齢別	65歳未満	10	<b>40.0</b>	0.0	10.0	0.0	0.0	0.0	50.0
	65～69歳	17	<b>41.2</b>	11.8	5.9	23.5	0.0	0.0	17.6
	70～74歳	32	<b>28.1</b>	6.3	15.6	6.3	0.0	3.1	40.6
	75～79歳	78	<b>25.6</b>	2.6	14.1	15.4	2.6	1.3	38.5
	80～84歳	139	<b>36.7</b>	7.9	11.5	5.8	2.2	0.0	36.0
	85～89歳	157	<b>39.5</b>	5.7	8.9	3.2	1.9	2.5	38.2
	90歳以上	206	<b>39.3</b>	1.5	7.8	3.9	3.4	1.0	43.2
要介護度別	要介護1	234	<b>31.6</b>	7.3	11.1	7.7	3.4	1.3	37.6
	要介護2	209	<b>36.8</b>	3.3	10.5	4.8	0.0	1.4	43.1
	要介護3	91	<b>38.5</b>	1.1	9.9	5.5	5.5	2.2	37.4
	要介護4	67	<b>46.3</b>	3.0	9.0	7.5	3.0	0.0	31.3
	要介護5	38	<b>44.7</b>	5.3	2.6	2.6	0.0	0.0	44.7
日常生活圏域別	大宮東	68	<b>39.7</b>	2.9	8.8	2.9	7.4	0.0	38.2
	大宮中	59	<b>44.1</b>	3.4	15.3	5.1	1.7	1.7	28.8
	大富士	56	<b>35.7</b>	10.7	7.1	10.7	3.6	3.6	28.6
	大宮西	68	<b>39.7</b>	1.5	10.3	5.9	2.9	0.0	39.7
	富丘	53	<b>35.8</b>	5.7	15.1	0.0	3.8	1.9	37.7
	富士根南	62	<b>43.5</b>	4.8	6.5	3.2	0.0	1.6	40.3
	富士根北	41	<b>34.1</b>	2.4	4.9	4.9	0.0	0.0	53.7
	上野	51	<b>23.5</b>	7.8	5.9	15.7	0.0	0.0	47.1
	北山	59	<b>42.4</b>	6.8	11.9	3.4	1.7	0.0	33.9
	上井出	40	<b>32.5</b>	5.0	17.5	5.0	0.0	2.5	37.5
	白糸	29	<b>20.7</b>	0.0	13.8	17.2	3.4	0.0	44.8
	芝川	53	<b>34.0</b>	1.9	5.7	5.7	1.9	3.8	47.2

G. 夜間対応型訪問介護

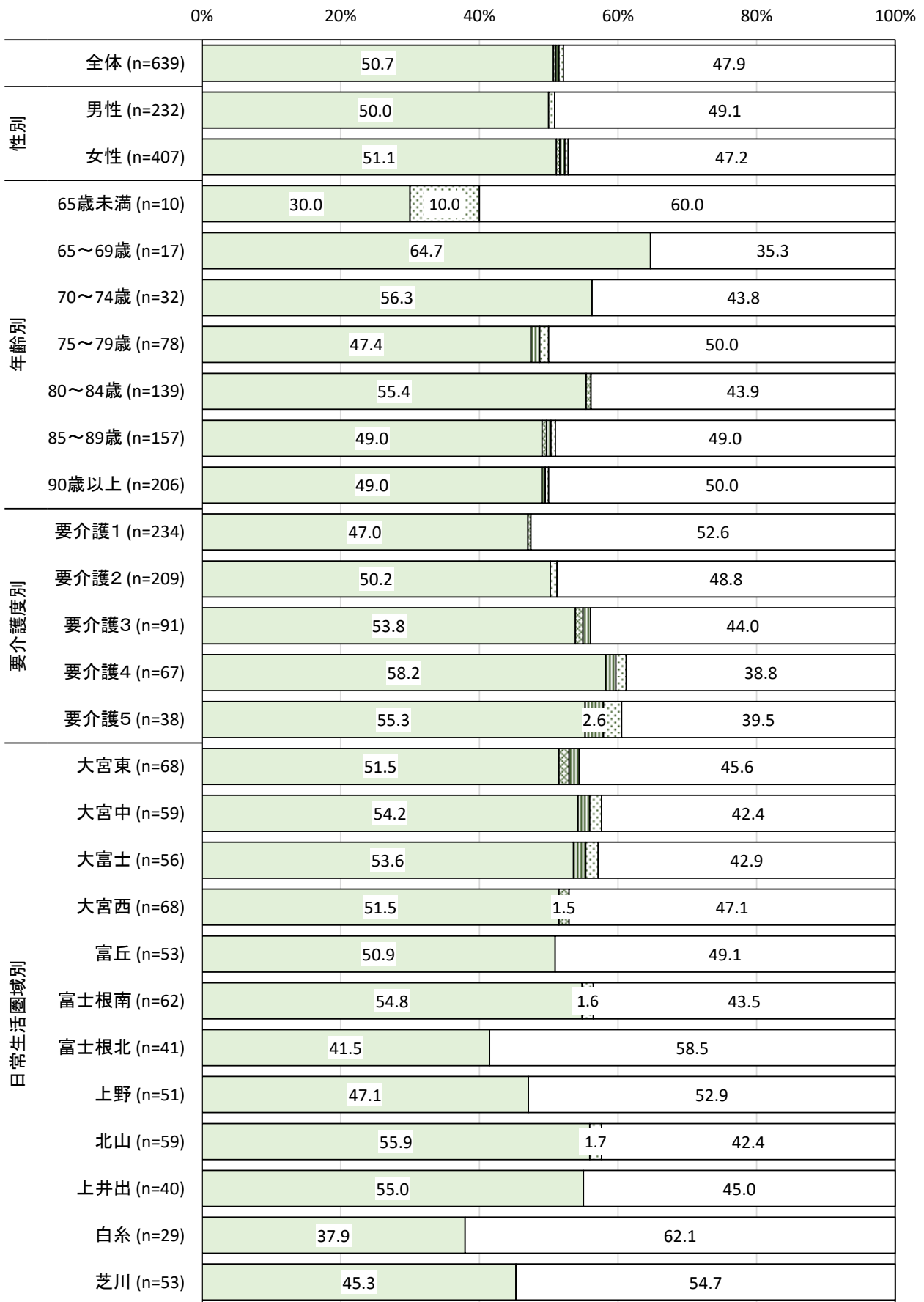


■「週5回以上」が0.6%

「利用していない」が50.7%で最も高く、次いで「週5回以上」が0.6%となっています。年齢別でみると、65～69歳は「利用していない」が64.7%で他と比較して高くなっています。

要介護度別でみると、要介護4は「利用していない」が58.2%で他と比較して高くなっています。

日常生活圏域別でみると、北山は「利用していない」が55.9%で他と比較して高くなっています。




□利用していない □週1回程度 □週2回程度 □週3回程度 □週4回程度 □週5回以上 □無回答

Ⅲ 在宅介護実態調査【調査結果】

単位：%

区分		回答者数 (件)	利用 して いない	週 1 回 程 度	週 2 回 程 度	週 3 回 程 度	週 4 回 程 度	週 5 回 以 上	無 回 答
全体		639	<b>50.7</b>	0.3	0.0	0.5	0.0	0.6	47.9
性別	男性	232	<b>50.0</b>	0.0	0.0	0.0	0.0	0.9	49.1
	女性	407	<b>51.1</b>	0.5	0.0	0.7	0.0	0.5	47.2
年齢別	65歳未満	10	<b>30.0</b>	0.0	0.0	0.0	0.0	10.0	60.0
	65～69歳	17	<b>64.7</b>	0.0	0.0	0.0	0.0	0.0	35.3
	70～74歳	32	<b>56.3</b>	0.0	0.0	0.0	0.0	0.0	43.8
	75～79歳	78	<b>47.4</b>	0.0	0.0	1.3	0.0	1.3	50.0
	80～84歳	139	<b>55.4</b>	0.7	0.0	0.0	0.0	0.0	43.9
	85～89歳	157	<b>49.0</b>	0.6	0.0	0.6	0.0	0.6	49.0
	90歳以上	206	<b>49.0</b>	0.0	0.0	0.5	0.0	0.5	50.0
要介護度別	要介護1	234	<b>47.0</b>	0.4	0.0	0.0	0.0	0.0	52.6
	要介護2	209	<b>50.2</b>	0.0	0.0	0.0	0.0	1.0	48.8
	要介護3	91	<b>53.8</b>	1.1	0.0	1.1	0.0	0.0	44.0
	要介護4	67	<b>58.2</b>	0.0	0.0	1.5	0.0	1.5	38.8
	要介護5	38	<b>55.3</b>	0.0	0.0	2.6	0.0	2.6	39.5
日常生活圏域別	大宮東	68	<b>51.5</b>	1.5	0.0	1.5	0.0	0.0	45.6
	大宮中	59	<b>54.2</b>	0.0	0.0	1.7	0.0	1.7	42.4
	大富士	56	<b>53.6</b>	0.0	0.0	1.8	0.0	1.8	42.9
	大宮西	68	<b>51.5</b>	1.5	0.0	0.0	0.0	0.0	47.1
	富丘	53	<b>50.9</b>	0.0	0.0	0.0	0.0	0.0	49.1
	富士根南	62	<b>54.8</b>	0.0	0.0	0.0	0.0	1.6	43.5
	富士根北	41	<b>41.5</b>	0.0	0.0	0.0	0.0	0.0	58.5
	上野	51	<b>47.1</b>	0.0	0.0	0.0	0.0	0.0	52.9
	北山	59	<b>55.9</b>	0.0	0.0	0.0	0.0	1.7	42.4
	上井出	40	<b>55.0</b>	0.0	0.0	0.0	0.0	0.0	45.0
	白糸	29	<b>37.9</b>	0.0	0.0	0.0	0.0	0.0	62.1
	芝川	53	<b>45.3</b>	0.0	0.0	0.0	0.0	0.0	54.7

H. 定期巡回・随時対応型訪問介護看護



■ 「利用した」が6.1%

「利用していない」が71.5%、「利用した」が6.1%となっています。

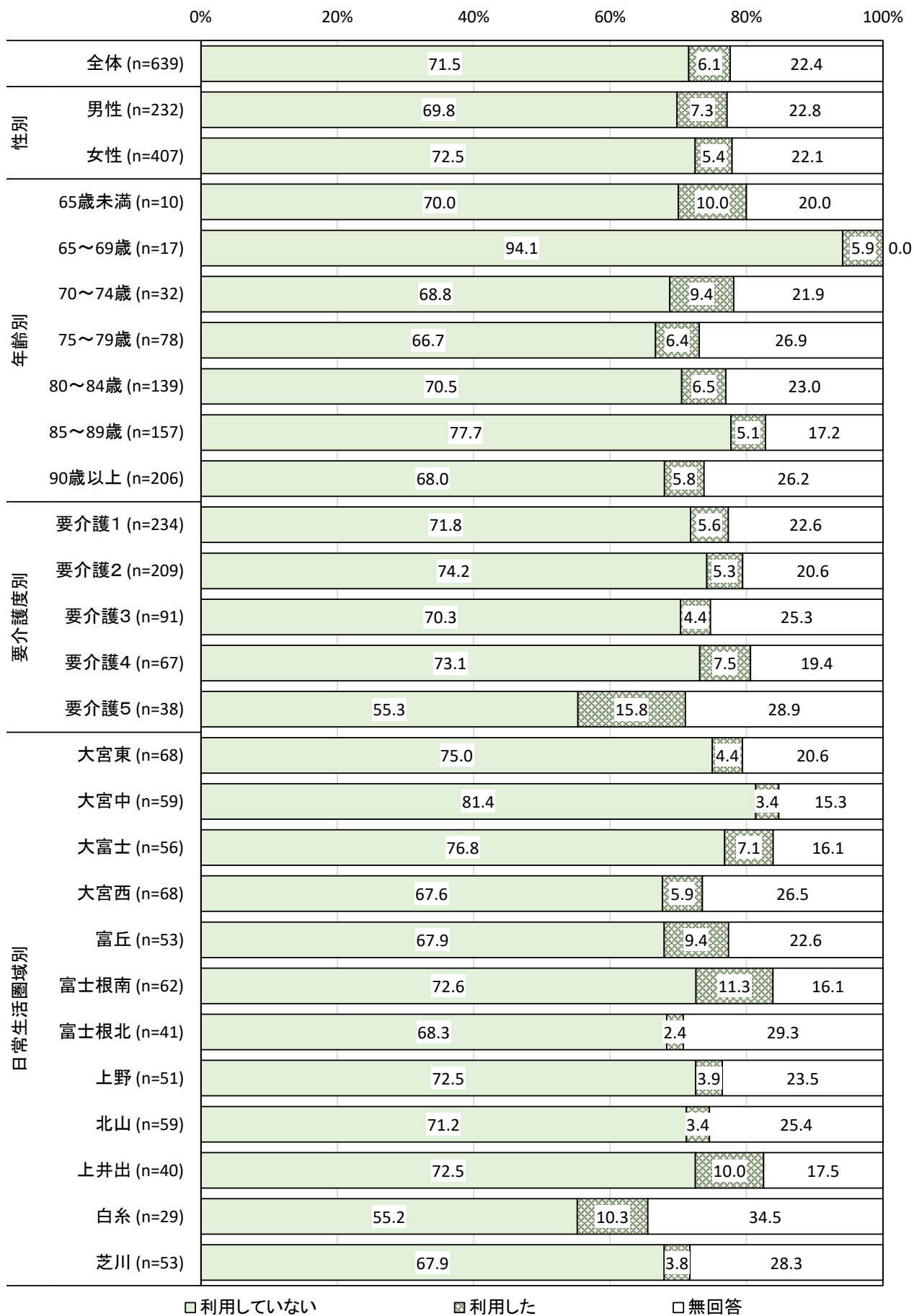
性別でみると、女性は「利用していない」が72.5%で男性と比較して高くなっています。

年齢別でみると、65～69歳は「利用していない」が94.1%、65歳未満は「利用した」が10.0%で他と比較して高くなっています。

要介護度別でみると、要介護2は「利用していない」が74.2%、要介護5は「利用した」が15.8%で他と比較して高くなっています。

日常生活圏域別でみると、大宮中は「利用していない」が81.4%、富士根南は「利用した」が11.3%で他と比較して高くなっています。

Ⅲ 在宅介護実態調査【調査結果】



□利用していない

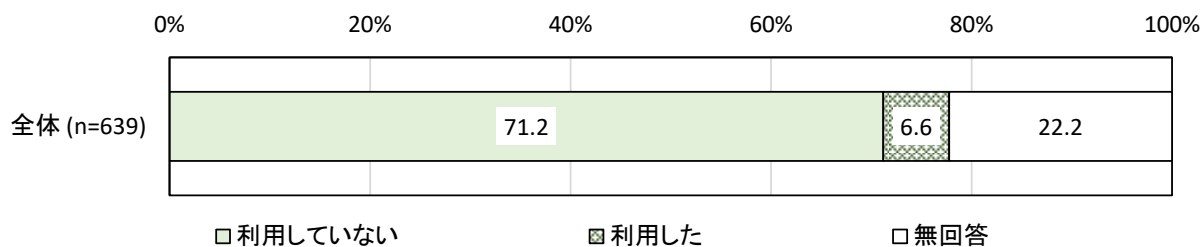
■利用した

□無回答

単位：％

区分		回答者数 (件)	利用 してい ない	利用 した	無 回 答
全体		639	71.5	6.1	22.4
性別	男性	232	69.8	7.3	22.8
	女性	407	72.5	5.4	22.1
年齢別	65歳未満	10	70.0	10.0	20.0
	65～69歳	17	94.1	5.9	0.0
	70～74歳	32	68.8	9.4	21.9
	75～79歳	78	66.7	6.4	26.9
	80～84歳	139	70.5	6.5	23.0
	85～89歳	157	77.7	5.1	17.2
	90歳以上	206	68.0	5.8	26.2
要介護度別	要介護1	234	71.8	5.6	22.6
	要介護2	209	74.2	5.3	20.6
	要介護3	91	70.3	4.4	25.3
	要介護4	67	73.1	7.5	19.4
	要介護5	38	55.3	15.8	28.9
日常生活圏域別	大宮東	68	75.0	4.4	20.6
	大宮中	59	81.4	3.4	15.3
	大富士	56	76.8	7.1	16.1
	大宮西	68	67.6	5.9	26.5
	富丘	53	67.9	9.4	22.6
	富士根南	62	72.6	11.3	16.1
	富士根北	41	68.3	2.4	29.3
	上野	51	72.5	3.9	23.5
	北山	59	71.2	3.4	25.4
	上井出	40	72.5	10.0	17.5
	白糸	29	55.2	10.3	34.5
	芝川	53	67.9	3.8	28.3

I. 小規模多機能型居宅介護



■ 「利用した」が6.6%

「利用していない」が71.2%、「利用した」が6.6%となっています。

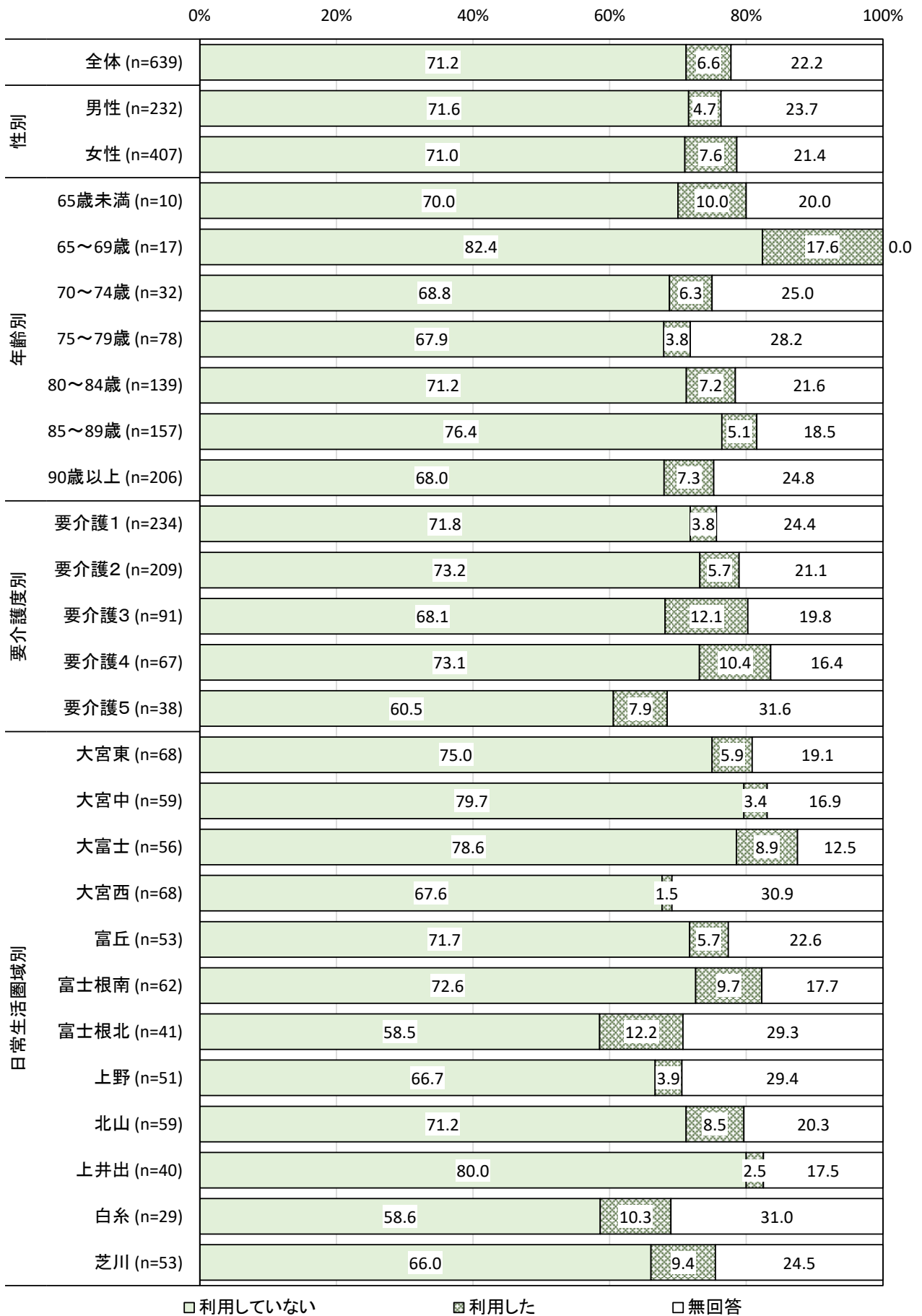
性別でみると、女性は「利用した」が7.6%で男性と比較して高くなっています。

年齢別でみると、65～69歳は「利用していない」が82.4%、「利用した」が17.6%で他と比較して高くなっています。

要介護度別でみると、要介護2は「利用していない」が73.2%、要介護3は「利用した」が12.1%で他と比較して高くなっています。

日常生活圏域別でみると、上井出は「利用していない」が80.0%、富士根北は「利用した」が12.2%で他と比較して高くなっています。

Ⅲ 在宅介護実態調査【調査結果】



□利用していない

■利用した


□無回答

Ⅲ 在宅介護実態調査【調査結果】

単位：%

区分		回答者数 (件)	利用していない	利用した	無回答
全体		639	71.2	6.6	22.2
性別	男性	232	71.6	4.7	23.7
	女性	407	71.0	7.6	21.4
年齢別	65歳未満	10	70.0	10.0	20.0
	65～69歳	17	82.4	17.6	0.0
	70～74歳	32	68.8	6.3	25.0
	75～79歳	78	67.9	3.8	28.2
	80～84歳	139	71.2	7.2	21.6
	85～89歳	157	76.4	5.1	18.5
	90歳以上	206	68.0	7.3	24.8
要介護度別	要介護1	234	71.8	3.8	24.4
	要介護2	209	73.2	5.7	21.1
	要介護3	91	68.1	12.1	19.8
	要介護4	67	73.1	10.4	16.4
	要介護5	38	60.5	7.9	31.6
日常生活圏域別	大宮東	68	75.0	5.9	19.1
	大宮中	59	79.7	3.4	16.9
	大富士	56	78.6	8.9	12.5
	大宮西	68	67.6	1.5	30.9
	富丘	53	71.7	5.7	22.6
	富士根南	62	72.6	9.7	17.7
	富士根北	41	58.5	12.2	29.3
	上野	51	66.7	3.9	29.4
	北山	59	71.2	8.5	20.3
	上井出	40	80.0	2.5	17.5
	白糸	29	58.6	10.3	31.0
	芝川	53	66.0	9.4	24.5

J. 看護小規模多機能型居宅介護



■ 「利用した」が2.8%

「利用していない」が72.1%、「利用した」が2.8%となっています。

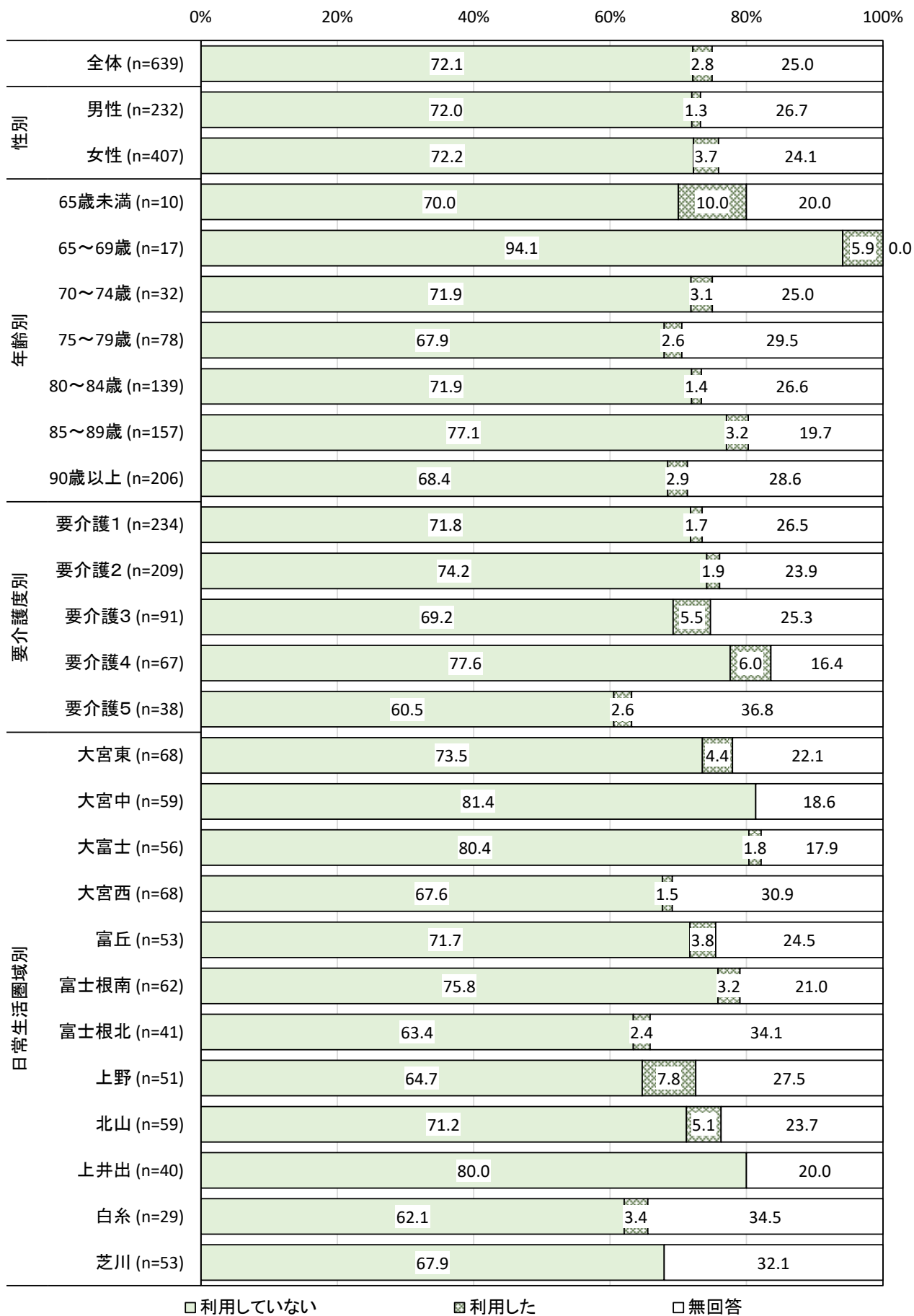
性別でみると、女性は「利用した」が3.7%で男性と比較して高くなっています。

年齢別でみると、65～69歳は「利用していない」が94.1%、65歳未満は「利用した」が10.0%で他と比較して高くなっています。

要介護度別でみると、要介護4は「利用していない」が77.6%で他と比較して高くなっています。

日常生活圏域別でみると、大宮中は「利用していない」が81.4%、上野は「利用した」が7.8%で他と比較して高くなっています。

Ⅲ 在宅介護実態調査【調査結果】



□利用していない

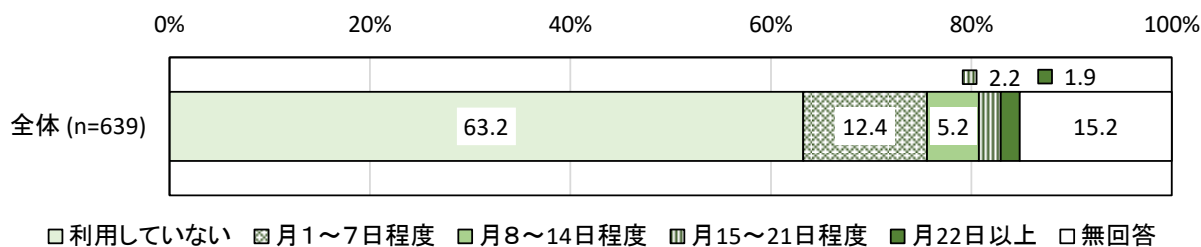
■利用した

□無回答

単位：％

区分		回答者数 (件)	利用 してい ない	利用 した	無 回 答
全体		639	72.1	2.8	25.0
性別	男性	232	72.0	1.3	26.7
	女性	407	72.2	3.7	24.1
年齢別	65歳未満	10	70.0	10.0	20.0
	65～69歳	17	94.1	5.9	0.0
	70～74歳	32	71.9	3.1	25.0
	75～79歳	78	67.9	2.6	29.5
	80～84歳	139	71.9	1.4	26.6
	85～89歳	157	77.1	3.2	19.7
	90歳以上	206	68.4	2.9	28.6
要介護度別	要介護1	234	71.8	1.7	26.5
	要介護2	209	74.2	1.9	23.9
	要介護3	91	69.2	5.5	25.3
	要介護4	67	77.6	6.0	16.4
	要介護5	38	60.5	2.6	36.8
日常生活圏域別	大宮東	68	73.5	4.4	22.1
	大宮中	59	81.4	0.0	18.6
	大富士	56	80.4	1.8	17.9
	大宮西	68	67.6	1.5	30.9
	富丘	53	71.7	3.8	24.5
	富士根南	62	75.8	3.2	21.0
	富士根北	41	63.4	2.4	34.1
	上野	51	64.7	7.8	27.5
	北山	59	71.2	5.1	23.7
	上井出	40	80.0	0.0	20.0
	白糸	29	62.1	3.4	34.5
	芝川	53	67.9	0.0	32.1

K. ショートステイ



■「月1～7日程度」が12.4%

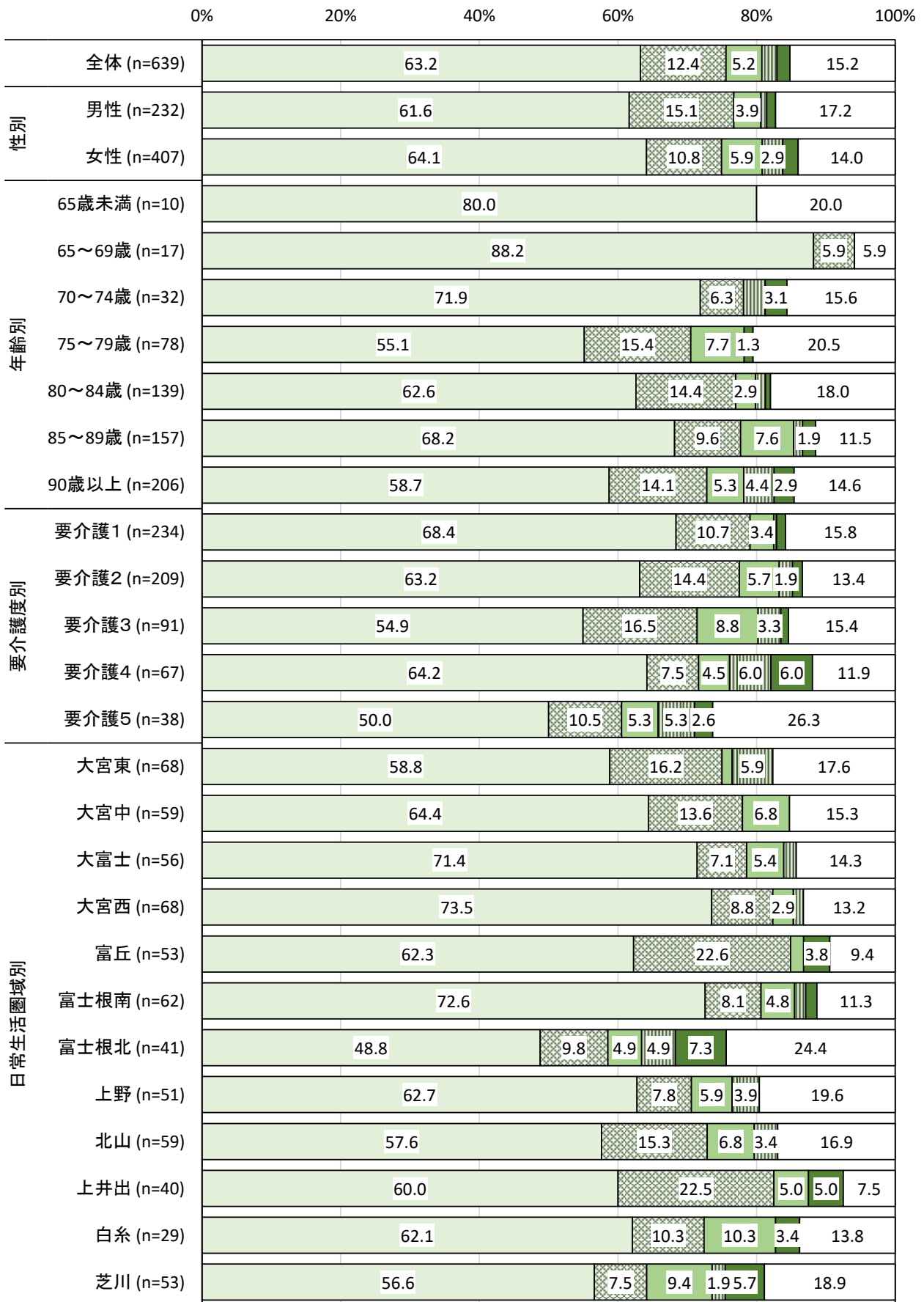
「利用していない」が63.2%で最も高く、次いで「月1～7日程度」が12.4%、「月8～14日程度」が5.2%となっています。

性別でみると、女性は「利用していない」が64.1%で男性と比較して高くなっています。

年齢別でみると、65～69歳は「利用していない」が88.2%、75～79歳は「月1～7日程度」が15.4%で他と比較して高くなっています。

要介護度別でみると、要介護1は「利用していない」が68.4%、要介護3は「月1～7日程度」が16.5%で他と比較して高くなっています。

日常生活圏域別でみると、大宮西は「利用していない」が73.5%、富丘、上井出は「月1～7日程度」がそれぞれ22.6%、22.5%で他と比較して高くなっています。



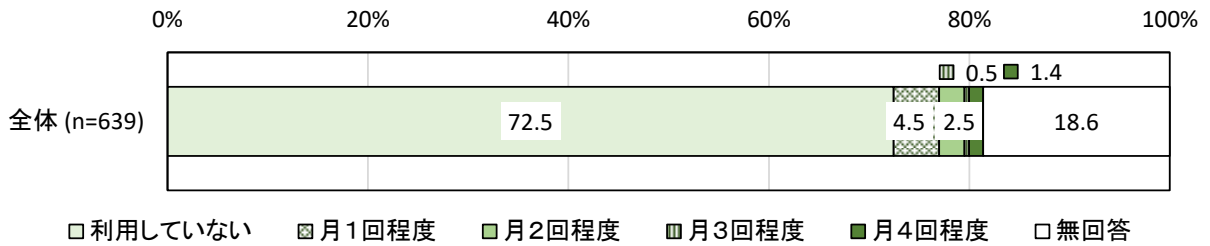
□利用していない □月1～7日程度 □月8～14日程度 □月15～21日程度 □月22日以上 □無回答

Ⅲ 在宅介護実態調査【調査結果】

単位：%

区分		回答者数 (件)	利用 して いない	月 1 ～ 7 日 程 度	月 8 ～ 1 4 日 程 度	月 1 5 ～ 2 1 日 程 度	月 2 2 日 以 上	無 回 答
全体		639	<b>63.2</b>	12.4	5.2	2.2	1.9	15.2
性別	男性	232	<b>61.6</b>	15.1	3.9	0.9	1.3	17.2
	女性	407	<b>64.1</b>	10.8	5.9	2.9	2.2	14.0
年齢別	65歳未満	10	<b>80.0</b>	0.0	0.0	0.0	0.0	20.0
	65～69歳	17	<b>88.2</b>	5.9	0.0	0.0	0.0	5.9
	70～74歳	32	<b>71.9</b>	6.3	0.0	3.1	3.1	15.6
	75～79歳	78	<b>55.1</b>	15.4	7.7	0.0	1.3	20.5
	80～84歳	139	<b>62.6</b>	14.4	2.9	1.4	0.7	18.0
	85～89歳	157	<b>68.2</b>	9.6	7.6	1.3	1.9	11.5
	90歳以上	206	<b>58.7</b>	14.1	5.3	4.4	2.9	14.6
要介護度別	要介護1	234	<b>68.4</b>	10.7	3.4	0.4	1.3	15.8
	要介護2	209	<b>63.2</b>	14.4	5.7	1.9	1.4	13.4
	要介護3	91	<b>54.9</b>	16.5	8.8	3.3	1.1	15.4
	要介護4	67	<b>64.2</b>	7.5	4.5	6.0	6.0	11.9
	要介護5	38	<b>50.0</b>	10.5	5.3	5.3	2.6	26.3
日常生活圏域別	大宮東	68	<b>58.8</b>	16.2	1.5	5.9	0.0	17.6
	大宮中	59	<b>64.4</b>	13.6	6.8	0.0	0.0	15.3
	大富士	56	<b>71.4</b>	7.1	5.4	1.8	0.0	14.3
	大宮西	68	<b>73.5</b>	8.8	2.9	1.5	0.0	13.2
	富丘	53	<b>62.3</b>	22.6	1.9	0.0	3.8	9.4
	富士根南	62	<b>72.6</b>	8.1	4.8	1.6	1.6	11.3
	富士根北	41	<b>48.8</b>	9.8	4.9	4.9	7.3	24.4
	上野	51	<b>62.7</b>	7.8	5.9	3.9	0.0	19.6
	北山	59	<b>57.6</b>	15.3	6.8	3.4	0.0	16.9
	上井出	40	<b>60.0</b>	22.5	5.0	0.0	5.0	7.5
	白糸	29	<b>62.1</b>	10.3	10.3	0.0	3.4	13.8
	芝川	53	<b>56.6</b>	7.5	9.4	1.9	5.7	18.9

L. 居宅療養管理指導



■ 「月1回程度」が4.5%

「利用していない」が72.5%で最も高く、次いで「月1回程度」が4.5%、「月2回程度」が2.5%となっています。

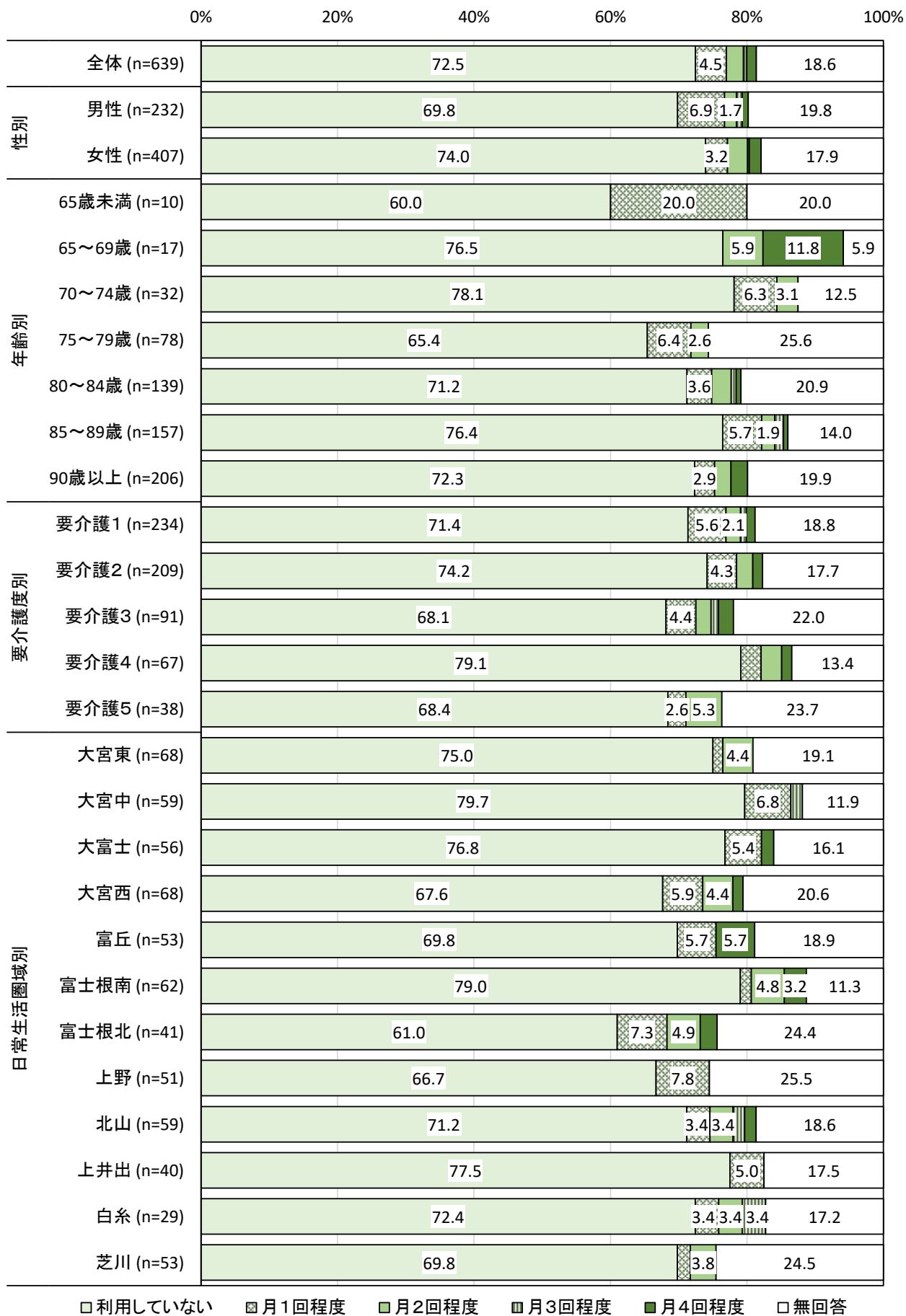
性別でみると、女性は「利用していない」が74.0%で男性と比較して高くなっています。

年齢別でみると、70～74歳は「利用していない」が78.1%、65歳未満は「月1回程度」が20.0%で他と比較して高くなっています。

要介護度別でみると、要介護4は「利用していない」が79.1%で他と比較して高くなっています。

日常生活圏域別でみると、大宮中は「利用していない」が79.7%、上野は「月1回程度」が7.8%で他と比較して高くなっています。

Ⅲ 在宅介護実態調査【調査結果】

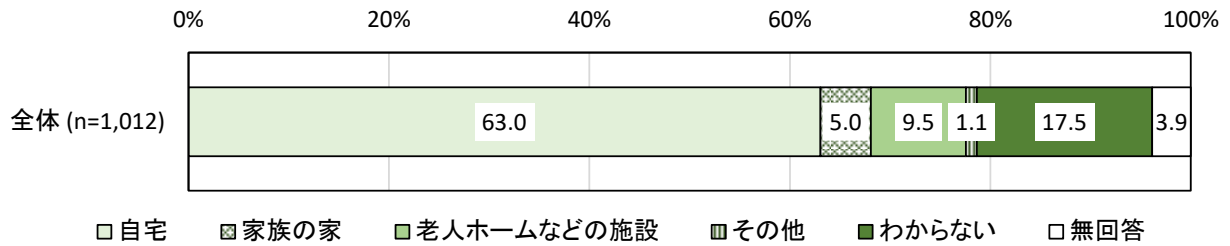


Ⅲ 在宅介護実態調査【調査結果】

単位：%

区分		回答者数 (件)	利用 していない	月 1 回 程 度	月 2 回 程 度	月 3 回 程 度	月 4 回 程 度	無 回 答
全体		639	<b>72.5</b>	4.5	2.5	0.5	1.4	18.6
性別	男性	232	<b>69.8</b>	6.9	1.7	0.9	0.9	19.8
	女性	407	<b>74.0</b>	3.2	2.9	0.2	1.7	17.9
年齢別	65歳未満	10	<b>60.0</b>	20.0	0.0	0.0	0.0	20.0
	65～69歳	17	<b>76.5</b>	0.0	5.9	0.0	11.8	5.9
	70～74歳	32	<b>78.1</b>	6.3	3.1	0.0	0.0	12.5
	75～79歳	78	<b>65.4</b>	6.4	2.6	0.0	0.0	25.6
	80～84歳	139	<b>71.2</b>	3.6	2.9	0.7	0.7	20.9
	85～89歳	157	<b>76.4</b>	5.7	1.9	1.3	0.6	14.0
	90歳以上	206	<b>72.3</b>	2.9	2.4	0.0	2.4	19.9
要介護度別	要介護1	234	<b>71.4</b>	5.6	2.1	0.9	1.3	18.8
	要介護2	209	<b>74.2</b>	4.3	2.4	0.0	1.4	17.7
	要介護3	91	<b>68.1</b>	4.4	2.2	1.1	2.2	22.0
	要介護4	67	<b>79.1</b>	3.0	3.0	0.0	1.5	13.4
	要介護5	38	<b>68.4</b>	2.6	5.3	0.0	0.0	23.7
日常生活圏域別	大宮東	68	<b>75.0</b>	1.5	4.4	0.0	0.0	19.1
	大宮中	59	<b>79.7</b>	6.8	0.0	1.7	0.0	11.9
	大富士	56	<b>76.8</b>	5.4	0.0	0.0	1.8	16.1
	大宮西	68	<b>67.6</b>	5.9	4.4	0.0	1.5	20.6
	富丘	53	<b>69.8</b>	5.7	0.0	0.0	5.7	18.9
	富士根南	62	<b>79.0</b>	1.6	4.8	0.0	3.2	11.3
	富士根北	41	<b>61.0</b>	7.3	4.9	0.0	2.4	24.4
	上野	51	<b>66.7</b>	7.8	0.0	0.0	0.0	25.5
	北山	59	<b>71.2</b>	3.4	3.4	1.7	1.7	18.6
	上井出	40	<b>77.5</b>	5.0	0.0	0.0	0.0	17.5
	白糸	29	<b>72.4</b>	3.4	3.4	3.4	0.0	17.2
芝川	53	<b>69.8</b>	1.9	3.8	0.0	0.0	24.5	

問9 あなたが最後まで暮らしたいと思うところはどこですか (☑は1つ)



■「自宅」が63.0%

「自宅」が63.0%で最も高く、次いで「わからない」が17.5%、「老人ホームなどの施設」が9.5%となっています。

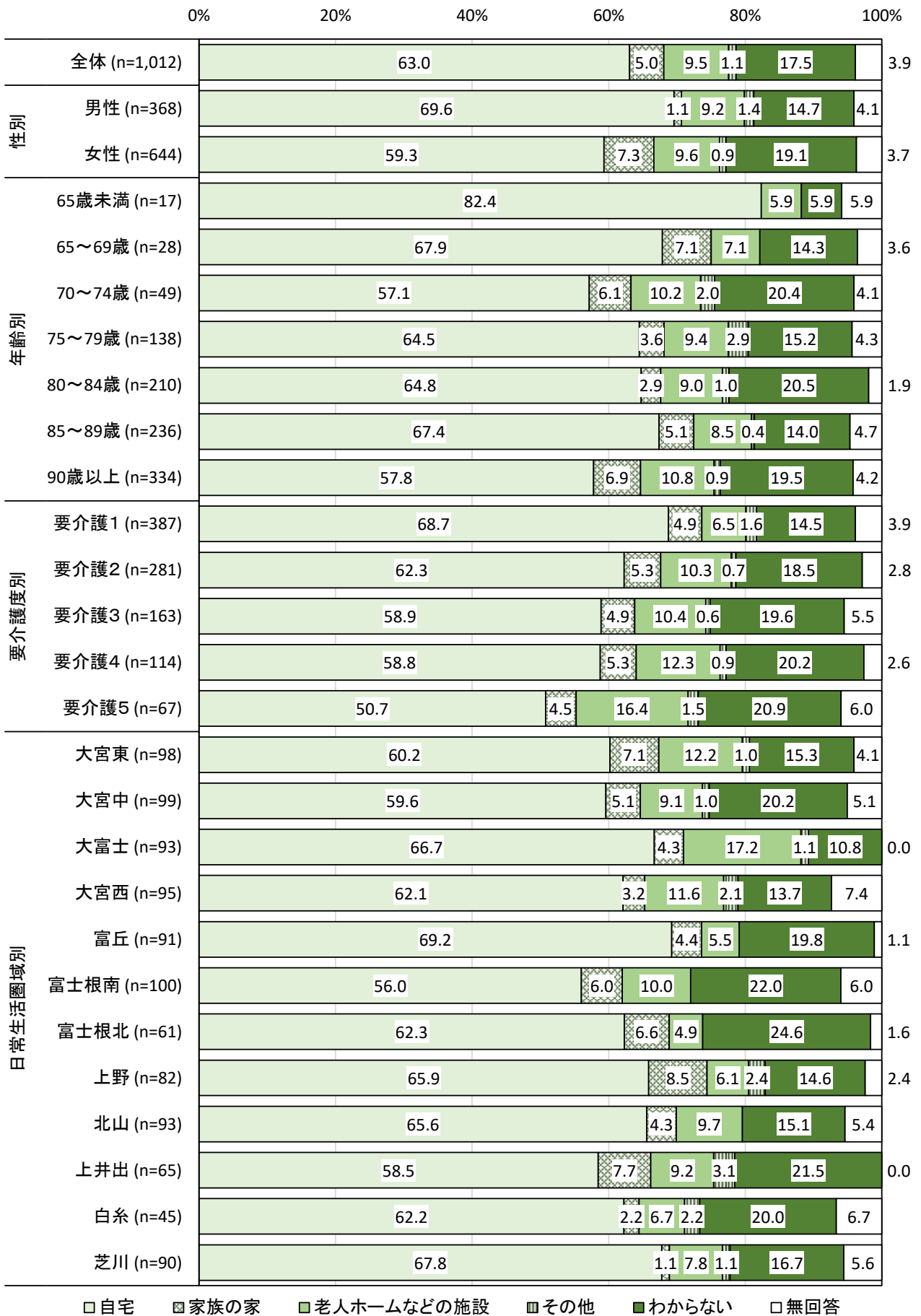
性別で見ると、男性は「自宅」が69.6%で女性と比較して高くなっています。

年齢別で見ると、65歳未満は「自宅」が82.4%、70～74歳、80～84歳は「わからない」がそれぞれ20.4%、20.5%で他と比較して高くなっています。

要介護度別で見ると、介護度が高くなるにつれて「自宅」が低くなり、「老人ホームなどの施設」、「わからない」が高くなる傾向があります。

日常生活圏域別で見ると、富丘は「自宅」が69.2%、富士根北は「わからない」が24.6%で他と比較して高くなっています。

Ⅲ 在宅介護実態調査【調査結果】



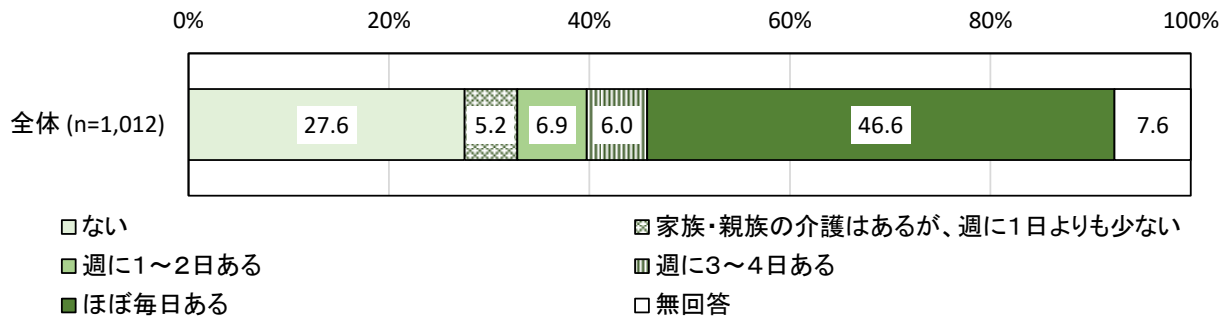
□自宅   ■家族の家   ■老人ホームなどの施設   ■その他   ■わからない   □無回答

Ⅲ 在宅介護実態調査【調査結果】

単位：%

区分		回答者数 (件)	自宅	家族の家	施設 老人ホームなどの	その他	わからない	無回答
全体		1,012	<b>63.0</b>	5.0	9.5	1.1	17.5	3.9
性別	男性	368	<b>69.6</b>	1.1	9.2	1.4	14.7	4.1
	女性	644	<b>59.3</b>	7.3	9.6	0.9	19.1	3.7
年齢別	65歳未満	17	<b>82.4</b>	0.0	5.9	0.0	5.9	5.9
	65～69歳	28	<b>67.9</b>	7.1	7.1	0.0	14.3	3.6
	70～74歳	49	<b>57.1</b>	6.1	10.2	2.0	20.4	4.1
	75～79歳	138	<b>64.5</b>	3.6	9.4	2.9	15.2	4.3
	80～84歳	210	<b>64.8</b>	2.9	9.0	1.0	20.5	1.9
	85～89歳	236	<b>67.4</b>	5.1	8.5	0.4	14.0	4.7
	90歳以上	334	<b>57.8</b>	6.9	10.8	0.9	19.5	4.2
要介護度別	要介護1	387	<b>68.7</b>	4.9	6.5	1.6	14.5	3.9
	要介護2	281	<b>62.3</b>	5.3	10.3	0.7	18.5	2.8
	要介護3	163	<b>58.9</b>	4.9	10.4	0.6	19.6	5.5
	要介護4	114	<b>58.8</b>	5.3	12.3	0.9	20.2	2.6
	要介護5	67	<b>50.7</b>	4.5	16.4	1.5	20.9	6.0
日常生活圏域別	大宮東	98	<b>60.2</b>	7.1	12.2	1.0	15.3	4.1
	大宮中	99	<b>59.6</b>	5.1	9.1	1.0	20.2	5.1
	大富士	93	<b>66.7</b>	4.3	17.2	1.1	10.8	0.0
	大宮西	95	<b>62.1</b>	3.2	11.6	2.1	13.7	7.4
	富丘	91	<b>69.2</b>	4.4	5.5	0.0	19.8	1.1
	富士根南	100	<b>56.0</b>	6.0	10.0	0.0	22.0	6.0
	富士根北	61	<b>62.3</b>	6.6	4.9	0.0	24.6	1.6
	上野	82	<b>65.9</b>	8.5	6.1	2.4	14.6	2.4
	北山	93	<b>65.6</b>	4.3	9.7	0.0	15.1	5.4
	上井出	65	<b>58.5</b>	7.7	9.2	3.1	21.5	0.0
	白糸	45	<b>62.2</b>	2.2	6.7	2.2	20.0	6.7
芝川	90	<b>67.8</b>	1.1	7.8	1.1	16.7	5.6	

問 10 ご家族やご親族の方からの介護は、週にどのくらいありますか（同居していない子どもや親族等からの介護を含む）（☑は1つ）



■ 「ほぼ毎日ある」が46.6%

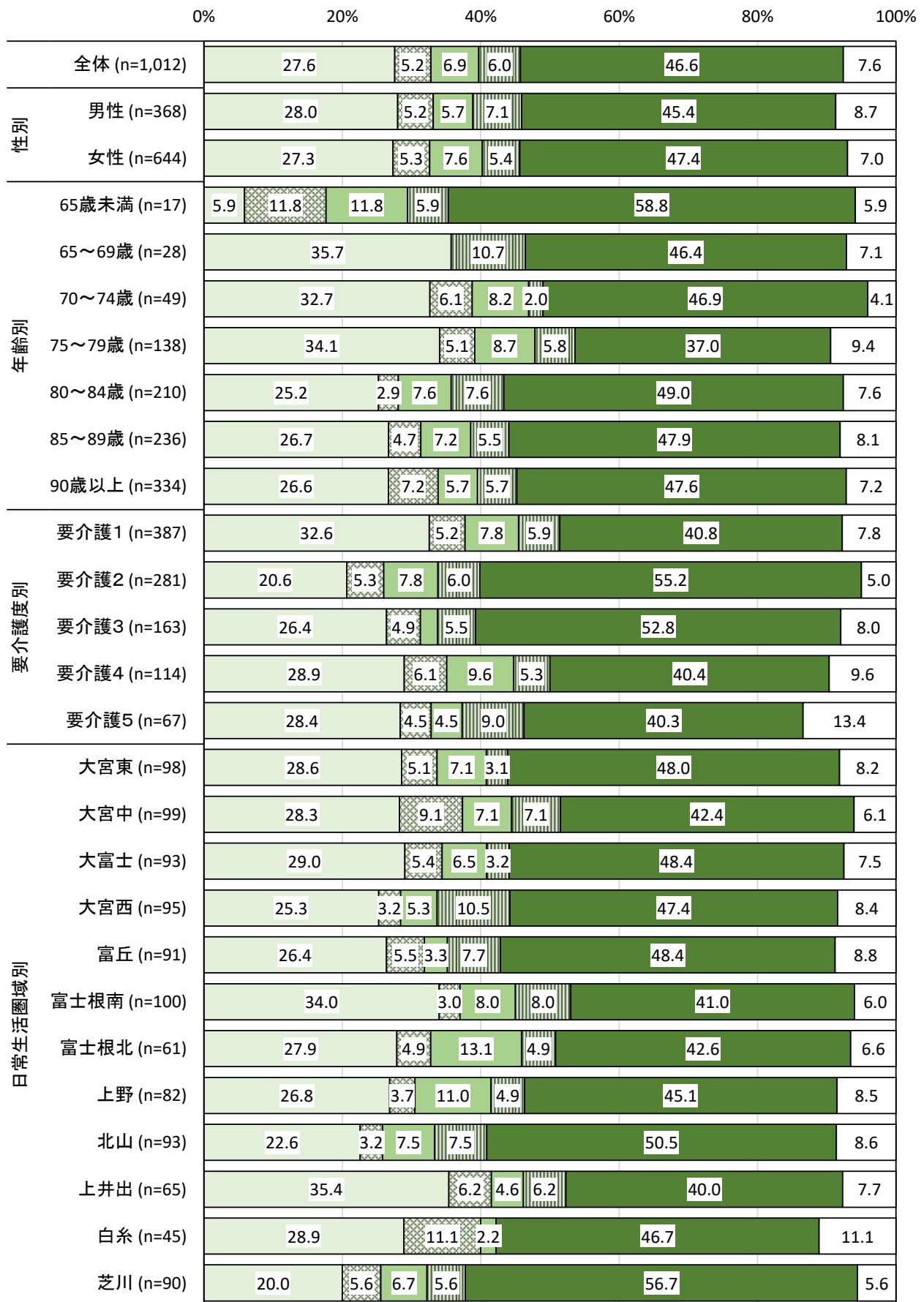
「ほぼ毎日ある」が46.6%で最も高く、次いで「ない」が27.6%、「週に1~2日ある」が6.9%となっています。

年齢別でみると、65歳未満は「ほぼ毎日ある」が58.8%で他と比較して高くなっています。

要介護度別でみると、要介護1は「ない」が32.6%、要介護2は「ほぼ毎日ある」が55.2%で他と比較して高くなっています。

日常生活圏域別でみると、富士根南、上井出は「ない」がそれぞれ34.0%、35.4%、芝川は「ほぼ毎日ある」が56.7%で他と比較して高くなっています。

Ⅲ 在宅介護実態調査【調査結果】



- ない
- 週に1~2日ある
- 週に3~4日ある
- ほぼ毎日ある
- 家族・親族の介護はあるが、週に1日よりも少ない
- 週に3~4日ある
- 無回答

Ⅲ 在宅介護実態調査【調査結果】

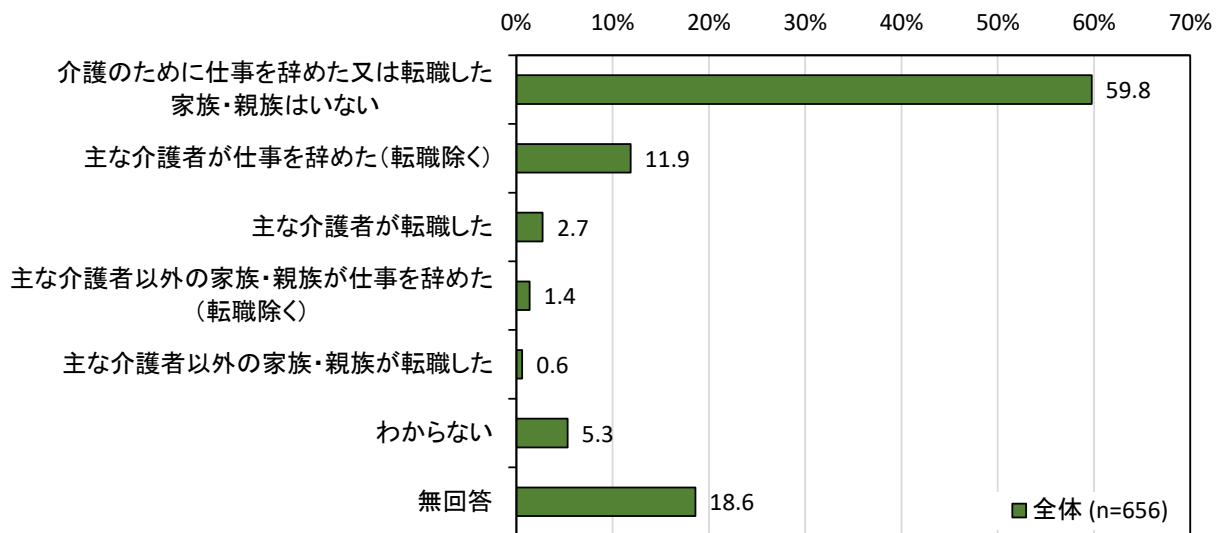
単位: %

区分		回答者数 (件)	ない	りあ家 もる族 少なが・ ない親 週族 にの 1介 日護 よは	週に 1 日ある	週に 3 日ある	ほぼ 毎日 ある	無 回答
全体		1,012	27.6	5.2	6.9	6.0	<b>46.6</b>	7.6
性別	男性	368	28.0	5.2	5.7	7.1	<b>45.4</b>	8.7
	女性	644	27.3	5.3	7.6	5.4	<b>47.4</b>	7.0
年齢別	65歳未満	17	5.9	11.8	11.8	5.9	<b>58.8</b>	5.9
	65～69歳	28	35.7	0.0	0.0	10.7	<b>46.4</b>	7.1
	70～74歳	49	32.7	6.1	8.2	2.0	<b>46.9</b>	4.1
	75～79歳	138	34.1	5.1	8.7	5.8	<b>37.0</b>	9.4
	80～84歳	210	25.2	2.9	7.6	7.6	<b>49.0</b>	7.6
	85～89歳	236	26.7	4.7	7.2	5.5	<b>47.9</b>	8.1
	90歳以上	334	26.6	7.2	5.7	5.7	<b>47.6</b>	7.2
要介護度別	要介護1	387	32.6	5.2	7.8	5.9	<b>40.8</b>	7.8
	要介護2	281	20.6	5.3	7.8	6.0	<b>55.2</b>	5.0
	要介護3	163	26.4	4.9	2.5	5.5	<b>52.8</b>	8.0
	要介護4	114	28.9	6.1	9.6	5.3	<b>40.4</b>	9.6
	要介護5	67	28.4	4.5	4.5	9.0	<b>40.3</b>	13.4
日常生活圏域別	大宮東	98	28.6	5.1	7.1	3.1	<b>48.0</b>	8.2
	大宮中	99	28.3	9.1	7.1	7.1	<b>42.4</b>	6.1
	大富士	93	29.0	5.4	6.5	3.2	<b>48.4</b>	7.5
	大宮西	95	25.3	3.2	5.3	10.5	<b>47.4</b>	8.4
	富丘	91	26.4	5.5	3.3	7.7	<b>48.4</b>	8.8
	富士根南	100	34.0	3.0	8.0	8.0	<b>41.0</b>	6.0
	富士根北	61	27.9	4.9	13.1	4.9	<b>42.6</b>	6.6
	上野	82	26.8	3.7	11.0	4.9	<b>45.1</b>	8.5
	北山	93	22.6	3.2	7.5	7.5	<b>50.5</b>	8.6
	上井出	65	35.4	6.2	4.6	6.2	<b>40.0</b>	7.7
	白糸	45	28.9	11.1	2.2	0.0	<b>46.7</b>	11.1
芝川	90	20.0	5.6	6.7	5.6	<b>56.7</b>	5.6	

## B票 主な介護者の方について

※A票の問10で「家族・親族の介護はあるが、週に1日より少ない」、「週に1～2日ある」、「週に3～4日ある」、「ほぼ毎日ある」と回答された場合は、「主な介護者」の方にB票へのご回答・ご記入をお願いします。

問1 ご家族やご親族の中で、ご本人様（調査対象者様）の介護を主な理由として、過去1年の間に仕事を辞めた方はいますか（現在働いているかどうかや、現在の勤務形態は問いません）  
（あてはまるものすべてに☑）



### ■ 「主な介護者が仕事を辞めた（転職除く）」が11.9%

「介護のために仕事を辞めた又は転職した家族・親族はいない」が59.8%で最も高く、次いで「主な介護者が仕事を辞めた（転職除く）」が11.9%、「わからない」が5.3%となっています。

性別でみると、男女ともに「介護のために仕事を辞めた又は転職した家族・親族はいない」が最も高くなっています。

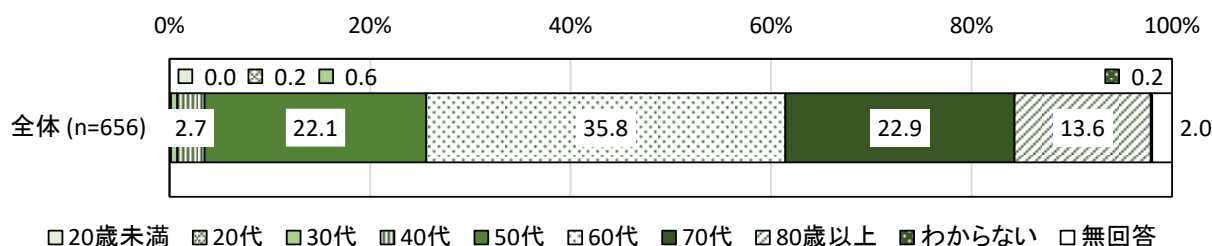
年齢別でみると、65歳未満は「主な介護者が仕事を辞めた（転職除く）」が33.3%、85～89歳、90歳以上は「介護のために仕事を辞めた又は転職した家族・親族はいない」がそれぞれ64.9%、62.4%で他と比較して高くなっています。

要介護度別でみると、要介護2は「介護のために仕事を辞めた又は転職した家族・親族はいない」が61.2%、要介護4は「主な介護者が仕事を辞めた（転職除く）」が15.7%で他と比較して高くなっています。

日常生活圏域別でみると、白糸は「介護のために仕事を辞めた又は転職した家族・親族はいない」が70.4%、富士根北は「主な介護者が仕事を辞めた（転職除く）」が20.0%で他と比較して高くなっています。



問2 主な介護者の方の年齢について、ご回答ください (☑は1つ)



■ 『60代以上』が72.3%

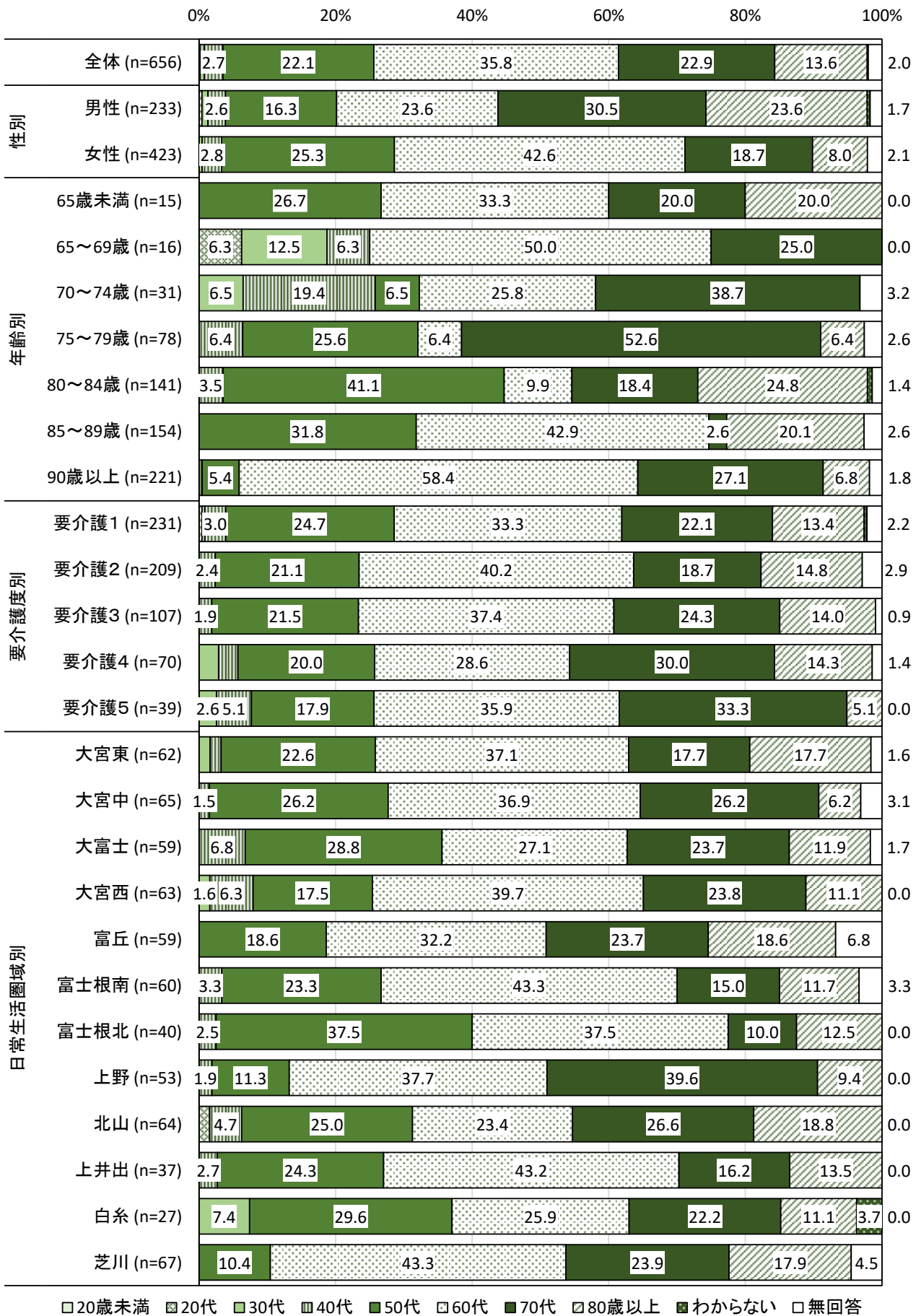
「60代」が35.8%で最も高く、次いで「70代」が22.9%、「50代」が22.1%となっています。なお、『60代以上』は72.3%となっています。

性別でみると、男性は『60代以上』が77.7%で女性と比較して高くなっています。

年齢別でみると、90歳以上は『60代以上』が92.3%で他と比較して高くなっています。

要介護度別でみると、要介護3、要介護5は『60代以上』がそれぞれ75.7%、74.3%で他と比較して高くなっています。

日常生活圏域別でみると、上野、芝川は『60代以上』がそれぞれ86.7%、85.1%で他と比較して高くなっています。



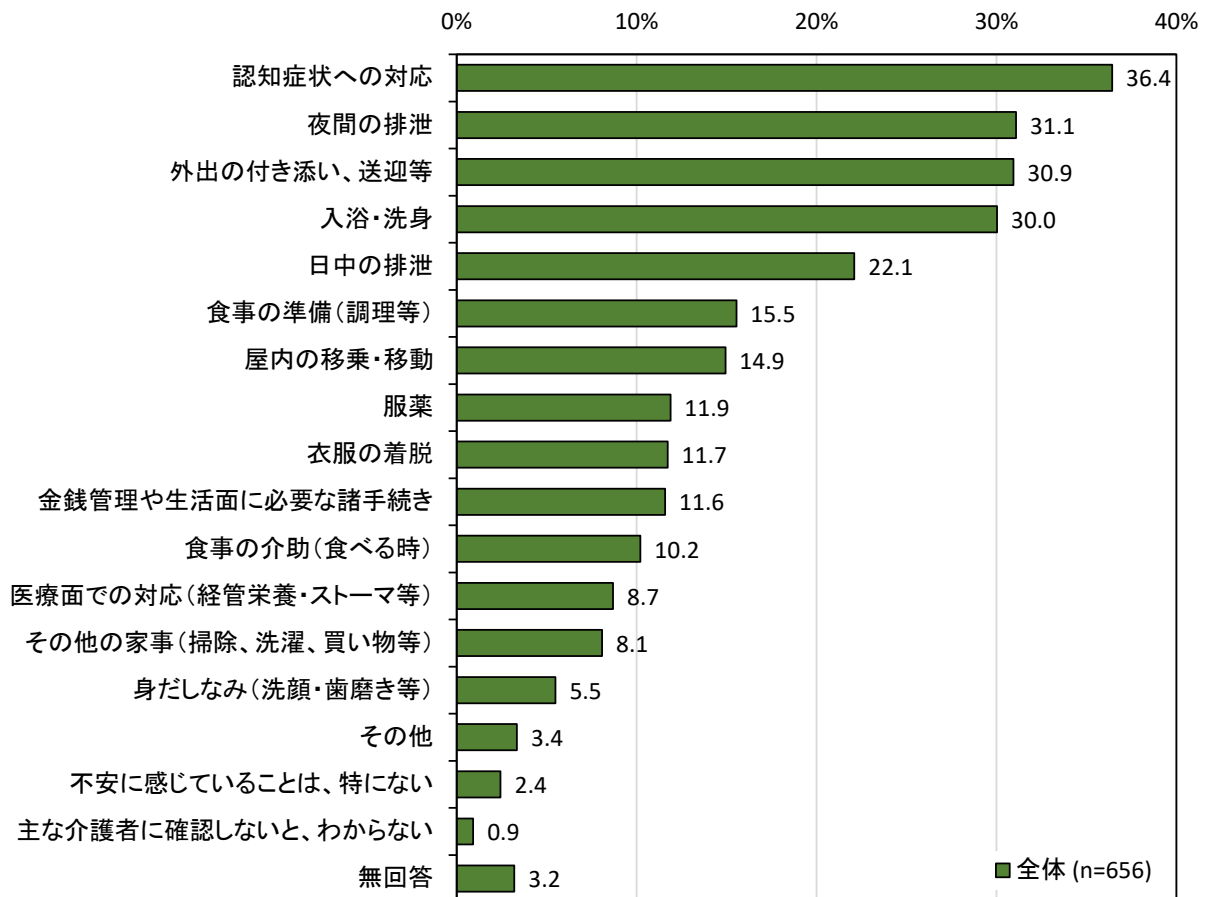
□20歳未満 □20代 □30代 □40代 □50代 □60代 □70代 □80歳以上 □わからない □無回答

Ⅲ 在宅介護実態調査【調査結果】

単位：%

区分		回答者数 (件)	20歳未満	20代	30代	40代	50代	60代	70代	80歳以上	わからない	無回答
全体		656	0.0	0.2	0.6	2.7	22.1	<b>35.8</b>	22.9	13.6	0.2	2.0
性別	男性	233	0.0	0.4	0.9	2.6	16.3	23.6	<b>30.5</b>	23.6	0.4	1.7
	女性	423	0.0	0.0	0.5	2.8	25.3	<b>42.6</b>	18.7	8.0	0.0	2.1
年齢別	65歳未満	15	0.0	0.0	0.0	0.0	26.7	<b>33.3</b>	20.0	20.0	0.0	0.0
	65～69歳	16	0.0	6.3	12.5	6.3	0.0	<b>50.0</b>	25.0	0.0	0.0	0.0
	70～74歳	31	0.0	0.0	6.5	19.4	6.5	25.8	<b>38.7</b>	0.0	0.0	3.2
	75～79歳	78	0.0	0.0	0.0	6.4	25.6	6.4	<b>52.6</b>	6.4	0.0	2.6
	80～84歳	141	0.0	0.0	0.0	3.5	<b>41.1</b>	9.9	18.4	24.8	0.7	1.4
	85～89歳	154	0.0	0.0	0.0	0.0	31.8	<b>42.9</b>	2.6	20.1	0.0	2.6
	90歳以上	221	0.0	0.0	0.0	0.5	5.4	<b>58.4</b>	27.1	6.8	0.0	1.8
要介護度別	要介護1	231	0.0	0.4	0.4	3.0	24.7	<b>33.3</b>	22.1	13.4	0.4	2.2
	要介護2	209	0.0	0.0	0.0	2.4	21.1	<b>40.2</b>	18.7	14.8	0.0	2.9
	要介護3	107	0.0	0.0	0.0	1.9	21.5	<b>37.4</b>	24.3	14.0	0.0	0.9
	要介護4	70	0.0	0.0	2.9	2.9	20.0	28.6	<b>30.0</b>	14.3	0.0	1.4
	要介護5	39	0.0	0.0	2.6	5.1	17.9	<b>35.9</b>	33.3	5.1	0.0	0.0
日常生活圏域別	大宮東	62	0.0	0.0	1.6	1.6	22.6	<b>37.1</b>	17.7	17.7	0.0	1.6
	大宮中	65	0.0	0.0	0.0	1.5	26.2	<b>36.9</b>	26.2	6.2	0.0	3.1
	大富士	59	0.0	0.0	0.0	6.8	<b>28.8</b>	27.1	23.7	11.9	0.0	1.7
	大宮西	63	0.0	0.0	1.6	6.3	17.5	<b>39.7</b>	23.8	11.1	0.0	0.0
	富丘	59	0.0	0.0	0.0	0.0	18.6	<b>32.2</b>	23.7	18.6	0.0	6.8
	富士根南	60	0.0	0.0	0.0	3.3	23.3	<b>43.3</b>	15.0	11.7	0.0	3.3
	富士根北	40	0.0	0.0	0.0	2.5	<b>37.5</b>	<b>37.5</b>	10.0	12.5	0.0	0.0
	上野	53	0.0	0.0	0.0	1.9	11.3	37.7	<b>39.6</b>	9.4	0.0	0.0
	北山	64	0.0	1.6	0.0	4.7	25.0	23.4	<b>26.6</b>	18.8	0.0	0.0
	上井出	37	0.0	0.0	0.0	2.7	24.3	<b>43.2</b>	16.2	13.5	0.0	0.0
	白糸	27	0.0	0.0	7.4	0.0	<b>29.6</b>	25.9	22.2	11.1	3.7	0.0
	芝川	67	0.0	0.0	0.0	0.0	10.4	<b>43.3</b>	23.9	17.9	0.0	4.5

問3 現在の生活を継続していくにあたって、主な介護者の方が不安に感じる介護等について、ご回答ください（現状で行っているか否かは問いません）（☑は3つまで）



### ■ 「認知症状への対応」が 36.4%

「認知症状への対応」が 36.4% で最も高く、次いで「夜間の排泄」が 31.1%、「外出の付き添い、送迎等」が 30.9% となっています。

性別でみると、男性は「外出の付き添い、送迎等」が 40.3%、女性は「認知症状への対応」が 41.8% で最も高くなっています。

年齢別でみると、年齢が高くなるにつれて「認知症状への対応」、「夜間の排泄」が高くなる傾向があります。

要介護度別でみると、要介護3は「認知症状への対応」が 42.1%、要介護4は「夜間の排泄」が 42.9% で他と比較して高くなっています。

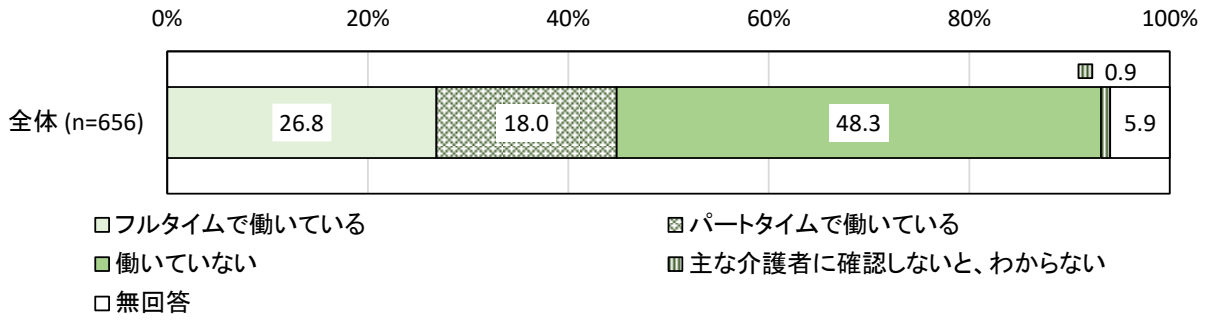
日常生活圏域別でみると、大富士は「外出の付き添い、送迎等」、富丘は「入浴・洗身」、北山は「夜間の排泄」、それ以外の圏域は「認知症状への対応」が最も高くなっています。

Ⅲ 在宅介護実態調査【調査結果】

単位：%

区分	回答者数(件)	認知症状への対応	夜間の排泄	外出の付き添い、送迎等	入浴・洗身	日中の排泄	食事の準備(調理等)	屋内の移乗・移動	服薬	衣服の着脱	金銭管理や生活面に必要な手続き	食事の介助(食べる時)	養・ストーマ等)	医療面での対応(経管栄養)	その他の家事(掃除、洗濯、買い物等)	身だしなみ(洗顔・歯磨き等)	その他	不安に感じていることは、特にない	主な介護者に確認しないと、わからない	無回答
全体	656	<b>36.4</b>	31.1	30.9	30.0	22.1	15.5	14.9	11.9	11.7	11.6	10.2	8.7	8.1	5.5	3.4	2.4	0.9	3.2	
性別	男性	233	26.6	27.5	<b>40.3</b>	33.0	19.3	12.4	18.0	12.4	20.2	13.7	9.0	8.6	4.7	5.6	3.9	1.3	0.9	3.4
	女性	423	<b>41.8</b>	33.1	25.8	28.4	23.6	17.3	13.2	11.6	7.1	10.4	10.9	8.7	9.9	5.4	3.1	3.1	0.9	3.1
年齢別	65歳未満	15	13.3	20.0	<b>53.3</b>	26.7	20.0	6.7	26.7	0.0	20.0	26.7	26.7	6.7	13.3	6.7	0.0	0.0	0.0	0.0
	65～69歳	16	31.3	6.3	37.5	37.5	0.0	25.0	<b>43.8</b>	6.3	6.3	12.5	12.5	12.5	12.5	0.0	0.0	0.0	0.0	0.0
	70～74歳	31	19.4	22.6	38.7	<b>41.9</b>	16.1	16.1	29.0	3.2	6.5	6.5	9.7	16.1	9.7	6.5	6.5	3.2	0.0	6.5
	75～79歳	78	28.2	21.8	<b>39.7</b>	35.9	25.6	14.1	14.1	11.5	19.2	12.8	7.7	9.0	5.1	5.1	5.1	1.3	0.0	2.6
	80～84歳	141	33.3	27.0	<b>36.9</b>	28.4	19.9	18.4	10.6	18.4	16.3	10.6	9.2	8.5	7.1	6.4	2.8	2.1	0.7	2.1
	85～89歳	154	<b>48.1</b>	32.5	30.5	33.8	18.8	13.6	9.1	16.9	9.7	13.0	9.7	5.8	10.4	3.2	2.6	0.6	2.6	2.6
	90歳以上	221	37.6	<b>39.8</b>	21.3	24.4	27.1	15.4	17.2	6.8	8.1	10.4	10.9	9.5	7.2	6.8	3.6	4.5	0.5	4.5
要介護度別	要介護1	231	<b>39.4</b>	24.2	34.6	28.6	13.4	19.5	11.3	16.9	8.7	13.4	6.5	9.5	10.4	5.6	3.0	2.6	1.3	3.0
	要介護2	209	<b>36.8</b>	31.6	35.4	32.5	23.9	17.2	16.7	11.0	13.4	7.7	9.1	5.7	7.7	6.7	2.9	2.4	1.0	2.4
	要介護3	107	<b>42.1</b>	34.6	22.4	36.4	28.0	13.1	19.6	12.1	17.8	7.5	9.3	9.3	5.6	4.7	1.9	1.9	0.9	3.7
	要介護4	70	27.1	<b>42.9</b>	28.6	17.1	30.0	7.1	14.3	4.3	11.4	17.1	18.6	10.0	7.1	5.7	7.1	1.4	0.0	2.9
	要介護5	39	17.9	<b>38.5</b>	12.8	30.8	33.3	5.1	15.4	0.0	5.1	23.1	25.6	15.4	5.1	0.0	5.1	5.1	0.0	7.7
日常生活圏域別	大宮東	62	<b>40.3</b>	37.1	30.6	25.8	22.6	17.7	16.1	9.7	11.3	11.3	8.1	11.3	4.8	4.8	4.8	1.6	0.0	
	大宮中	65	<b>36.9</b>	27.7	32.3	23.1	23.1	16.9	9.2	9.2	4.6	15.4	4.6	15.4	13.8	4.6	7.7	3.1	0.0	1.5
	大富士	59	32.2	27.1	<b>45.8</b>	28.8	16.9	25.4	15.3	15.3	6.8	8.5	6.8	11.9	8.5	8.5	0.0	0.0	1.7	1.7
	大宮西	63	<b>31.7</b>	30.2	23.8	27.0	28.6	12.7	11.1	12.7	14.3	7.9	11.1	4.8	9.5	7.9	0.0	3.2	0.0	4.8
	富丘	59	27.1	25.4	23.7	<b>33.9</b>	25.4	13.6	13.6	13.6	15.3	10.2	22.0	6.8	6.8	5.1	1.7	1.7	0.0	5.1
	富士根南	60	<b>36.7</b>	33.3	31.7	31.7	25.0	15.0	15.0	11.7	6.7	13.3	15.0	8.3	6.7	5.0	3.3	5.0	0.0	5.0
	富士根北	40	<b>47.5</b>	32.5	25.0	42.5	20.0	7.5	12.5	12.5	15.0	15.0	5.0	10.0	5.0	7.5	2.5	2.5	2.5	2.5
	上野	53	<b>35.8</b>	30.2	34.0	28.3	20.8	15.1	17.0	15.1	26.4	5.7	17.0	5.7	5.7	7.5	3.8	1.9	1.9	0.0
	北山	64	37.5	<b>39.1</b>	29.7	35.9	18.8	6.3	20.3	10.9	15.6	15.6	6.3	7.8	4.7	3.1	4.7	0.0	0.0	4.7
	上井出	37	<b>40.5</b>	32.4	35.1	27.0	13.5	10.8	18.9	13.5	10.8	8.1	10.8	5.4	8.1	0.0	2.7	8.1	2.7	2.7
	白糸	27	<b>33.3</b>	25.9	18.5	29.6	25.9	25.9	14.8	11.1	14.8	11.1	3.7	3.7	14.8	0.0	3.7	0.0	0.0	3.7
	芝川	67	<b>40.3</b>	29.9	34.3	29.9	22.4	20.9	16.4	9.0	4.5	14.9	6.0	11.9	4.5	7.5	4.5	0.0	1.5	6.0

問4 主な介護者の方の現在の勤務形態について、ご回答ください（☑は1つ）



■『働いている』が44.8%

「働いていない」が48.3%で最も高く、次いで「フルタイムで働いている」が26.8%、「パートタイムで働いている」が18.0%となっています。なお、「フルタイムで働いている」と「パートタイムで働いている」を合わせた『働いている』は44.8%となっています。

性別で見ると、女性は『働いている』が50.4%で男性と比較して高くなっています。

年齢別で見ると、85～89歳は『働いている』が54.5%で他と比較して高くなっています。

要介護度別で見ると、要介護1は『働いている』が49.7%で他と比較して高くなっています。

日常生活圏域別で見ると、大宮西、富士根北は『働いている』がそれぞれ53.9%、52.5%で他と比較して高くなっています。



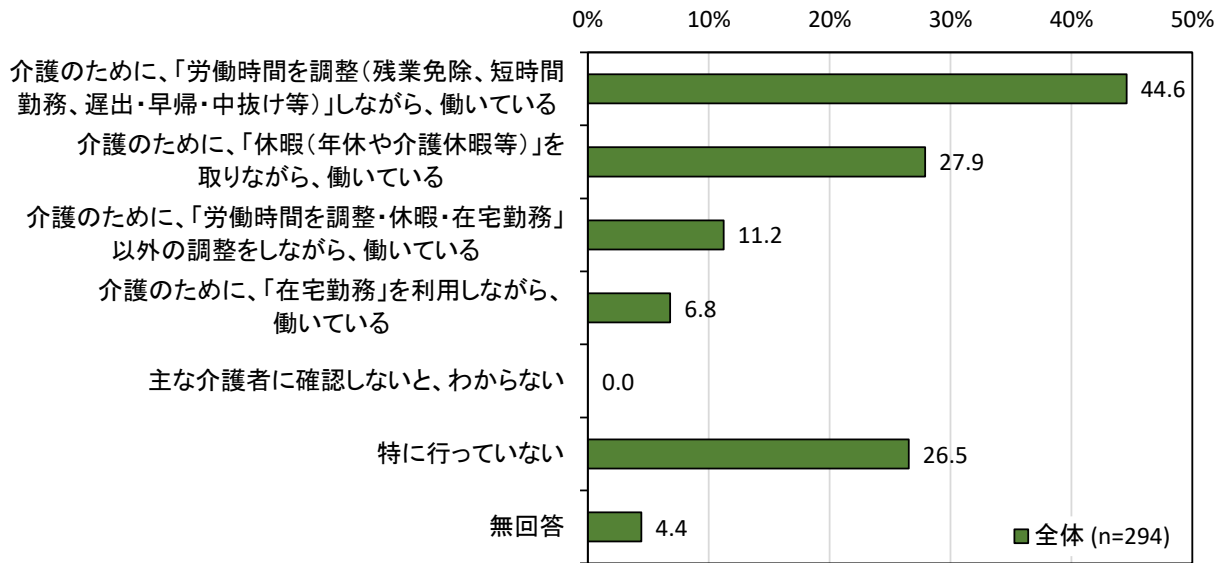
Ⅲ 在宅介護実態調査【調査結果】

単位: %

区分		回答者数 (件)	てフル いる タイム で働い	いパ ー ト タイム で働	働 いて ない	な し な い と 介 護 者 に 確 認 わ か ら	無 回 答
全体		656	26.8	18.0	<b>48.3</b>	0.9	5.9
性別	男性	233	17.2	17.6	<b>56.2</b>	0.9	8.2
	女性	423	32.2	18.2	<b>44.0</b>	0.9	4.7
年齢別	65歳未満	15	33.3	13.3	<b>53.3</b>	0.0	0.0
	65～69歳	16	25.0	25.0	<b>37.5</b>	0.0	12.5
	70～74歳	31	25.8	22.6	<b>41.9</b>	3.2	6.5
	75～79歳	78	24.4	19.2	<b>52.6</b>	0.0	3.8
	80～84歳	141	31.9	12.1	<b>48.2</b>	1.4	6.4
	85～89歳	154	30.5	24.0	<b>35.7</b>	0.6	9.1
	90歳以上	221	21.7	16.3	<b>57.0</b>	0.9	4.1
要介護度別	要介護1	231	29.4	20.3	<b>42.9</b>	1.3	6.1
	要介護2	209	24.9	17.2	<b>52.2</b>	0.5	5.3
	要介護3	107	26.2	16.8	<b>50.5</b>	0.9	5.6
	要介護4	70	25.7	14.3	<b>48.6</b>	1.4	10.0
	要介護5	39	25.6	17.9	<b>53.8</b>	0.0	2.6
日常生活圏域別	大宮東	62	33.9	17.7	<b>41.9</b>	0.0	6.5
	大宮中	65	27.7	21.5	<b>41.5</b>	1.5	7.7
	大富士	59	27.1	18.6	<b>49.2</b>	1.7	3.4
	大宮西	63	33.3	20.6	<b>41.3</b>	0.0	4.8
	富丘	59	15.3	15.3	<b>57.6</b>	1.7	10.2
	富士根南	60	28.3	20.0	<b>45.0</b>	0.0	6.7
	富士根北	40	<b>35.0</b>	17.5	30.0	0.0	17.5
	上野	53	26.4	11.3	<b>56.6</b>	3.8	1.9
	北山	64	25.0	17.2	<b>53.1</b>	0.0	4.7
	上井出	37	32.4	13.5	<b>45.9</b>	2.7	5.4
	白糸	27	25.9	25.9	<b>48.1</b>	0.0	0.0
	芝川	67	16.4	17.9	<b>62.7</b>	0.0	3.0

【問4で「フルタイムで働いている」、「パートタイムで働いている」と回答した方にお伺いします】

問5 主な介護者の方は、介護をするにあたって、何か働き方についての調整等をしていますか  
(あてはまるものすべてに☑)



■ 「介護のために、「労働時間を調整」しながら、働いている」が44.6%

「介護のために、「労働時間を調整(残業免除、短時間勤務、遅出・早帰・中抜け等)」しながら、働いている」が44.6%で最も高く、次いで「介護のために、「休暇(年休や介護休暇等)」を取りながら、働いている」が27.9%、「特に行っていない」が26.5%となっています。

性別でみると、男性は「介護のために、「休暇(年休や介護休暇等)」を取りながら、働いている」が33.3%で女性と比較して高くなっています。

年齢別でみると、すべての年齢で「介護のために、「労働時間を調整」しながら、働いている」が最も高くなっています。

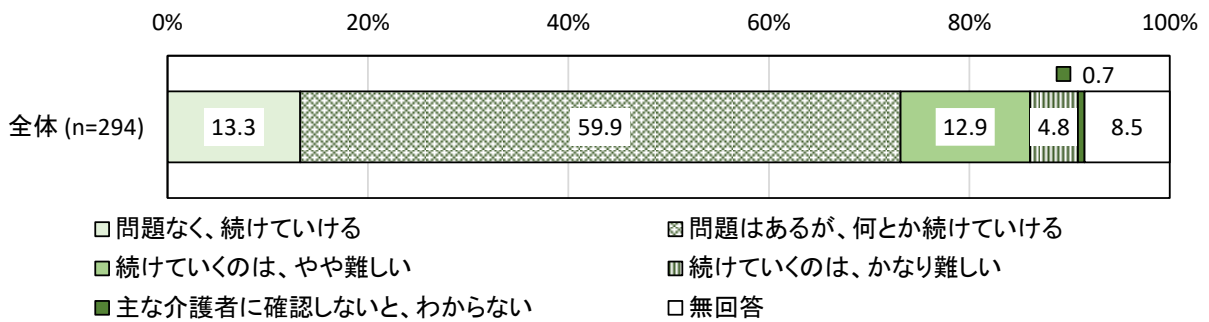
要介護度別でみると、すべての介護度で「介護のために、「労働時間を調整」しながら、働いている」が最も高くなっています。

日常生活圏域別でみると、北山は「介護のために、「休暇(年休や介護休暇等)」を取りながら、働いている」、それ以外の圏域は「介護のために、「労働時間を調整」しながら、働いている」が最も高くなっています。なお、大富士は「介護のために、「休暇(年休や介護休暇等)」を取りながら、働いている」、富丘は「特に行っていない」も高くなっています。



【問4で「フルタイムで働いている」、「パートタイムで働いている」と回答した方にお伺いします】

問6 主な介護者の方は、今後も働きながら介護を続けていけそうですか（☑は1つ）



■『難しい』が17.7%

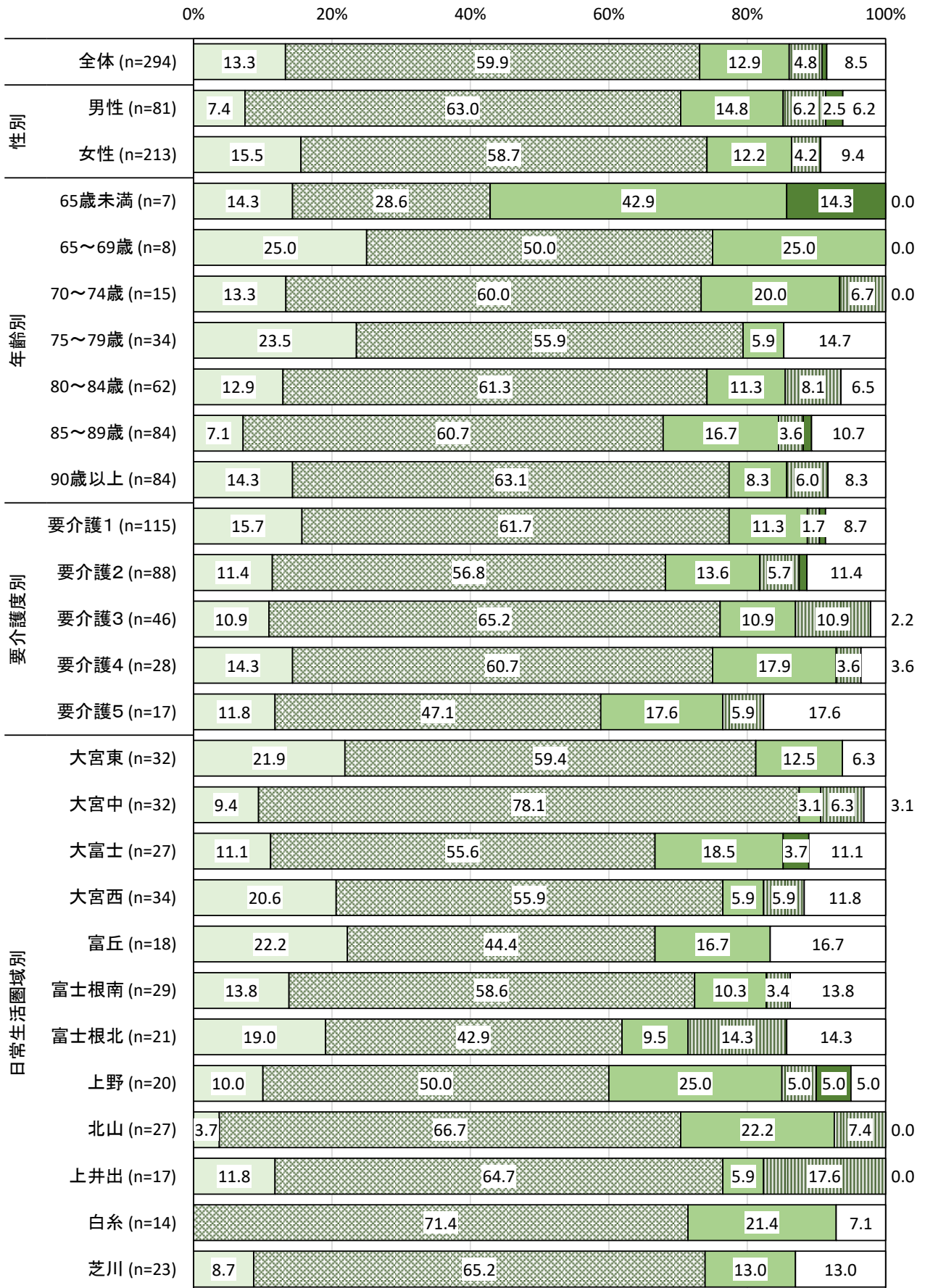
「問題はあるが、何とか続けていける」が59.9%で最も高くなっています。なお、「問題なく、続けていける」と「問題はあるが、何とか続けていける」を合わせた『続けていける』が73.2%、「続けていくのは、やや難しい」と「続けていくのは、かなり難しい」を合わせた『難しい』が17.7%となっています。

性別でみると、男性は『難しい』が21.0%で女性と比較して高くなっています。

年齢別でみると、65歳未満は『難しい』が42.9%で他と比較して高くなっています。

要介護度別でみると、要介護5は『難しい』が23.5%で他と比較して高くなっています。

日常生活圏域別でみると、上野、北山は『難しい』がそれぞれ30.0%、29.6%で他と比較して高くなっています。



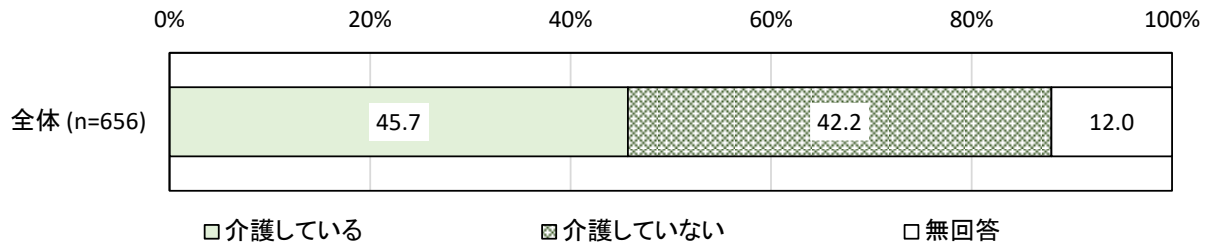
- 問題なく、続けていける
- 問題はあるが、何とか続けていける
- 続けていくのは、やや難しい
- 続けていくのは、かなり難しい
- 主な介護者に確認しないと、わからない
- 無回答

Ⅲ 在宅介護実態調査【調査結果】

単位：%

区分		回答者数 (件)	い問 ける 問題 なく、 続けて	と問 か題 はあ て るが け、 何	や続 や 難 しい いく のは、	か続 な り 難 しい のは、	なし ない と 介 護 者 に 確 認	無 回 答
全体		294	13.3	<b>59.9</b>	12.9	4.8	0.7	8.5
性別	男性	81	7.4	<b>63.0</b>	14.8	6.2	2.5	6.2
	女性	213	15.5	<b>58.7</b>	12.2	4.2	0.0	9.4
年齢別	65歳未満	7	14.3	28.6	<b>42.9</b>	0.0	14.3	0.0
	65～69歳	8	25.0	<b>50.0</b>	25.0	0.0	0.0	0.0
	70～74歳	15	13.3	<b>60.0</b>	20.0	6.7	0.0	0.0
	75～79歳	34	23.5	<b>55.9</b>	5.9	0.0	0.0	14.7
	80～84歳	62	12.9	<b>61.3</b>	11.3	8.1	0.0	6.5
	85～89歳	84	7.1	<b>60.7</b>	16.7	3.6	1.2	10.7
	90歳以上	84	14.3	<b>63.1</b>	8.3	6.0	0.0	8.3
要介護度別	要介護1	115	15.7	<b>61.7</b>	11.3	1.7	0.9	8.7
	要介護2	88	11.4	<b>56.8</b>	13.6	5.7	1.1	11.4
	要介護3	46	10.9	<b>65.2</b>	10.9	10.9	0.0	2.2
	要介護4	28	14.3	<b>60.7</b>	17.9	3.6	0.0	3.6
	要介護5	17	11.8	<b>47.1</b>	17.6	5.9	0.0	17.6
日常生活圏域別	大宮東	32	21.9	<b>59.4</b>	12.5	0.0	0.0	6.3
	大宮中	32	9.4	<b>78.1</b>	3.1	6.3	0.0	3.1
	大富士	27	11.1	<b>55.6</b>	18.5	0.0	3.7	11.1
	大宮西	34	20.6	<b>55.9</b>	5.9	5.9	0.0	11.8
	富丘	18	22.2	<b>44.4</b>	16.7	0.0	0.0	16.7
	富士根南	29	13.8	<b>58.6</b>	10.3	3.4	0.0	13.8
	富士根北	21	19.0	<b>42.9</b>	9.5	14.3	0.0	14.3
	上野	20	10.0	<b>50.0</b>	25.0	5.0	5.0	5.0
	北山	27	3.7	<b>66.7</b>	22.2	7.4	0.0	0.0
	上井出	17	11.8	<b>64.7</b>	5.9	17.6	0.0	0.0
	白糸	14	0.0	<b>71.4</b>	21.4	0.0	0.0	7.1
芝川	23	8.7	<b>65.2</b>	13.0	0.0	0.0	13.0	

問7 主な介護者の方は、認知症の方を介護していますか（☑は1つ）



■ 「介護している」が45.7%

「介護している」が45.7%、「介護していない」が42.2%となっています。

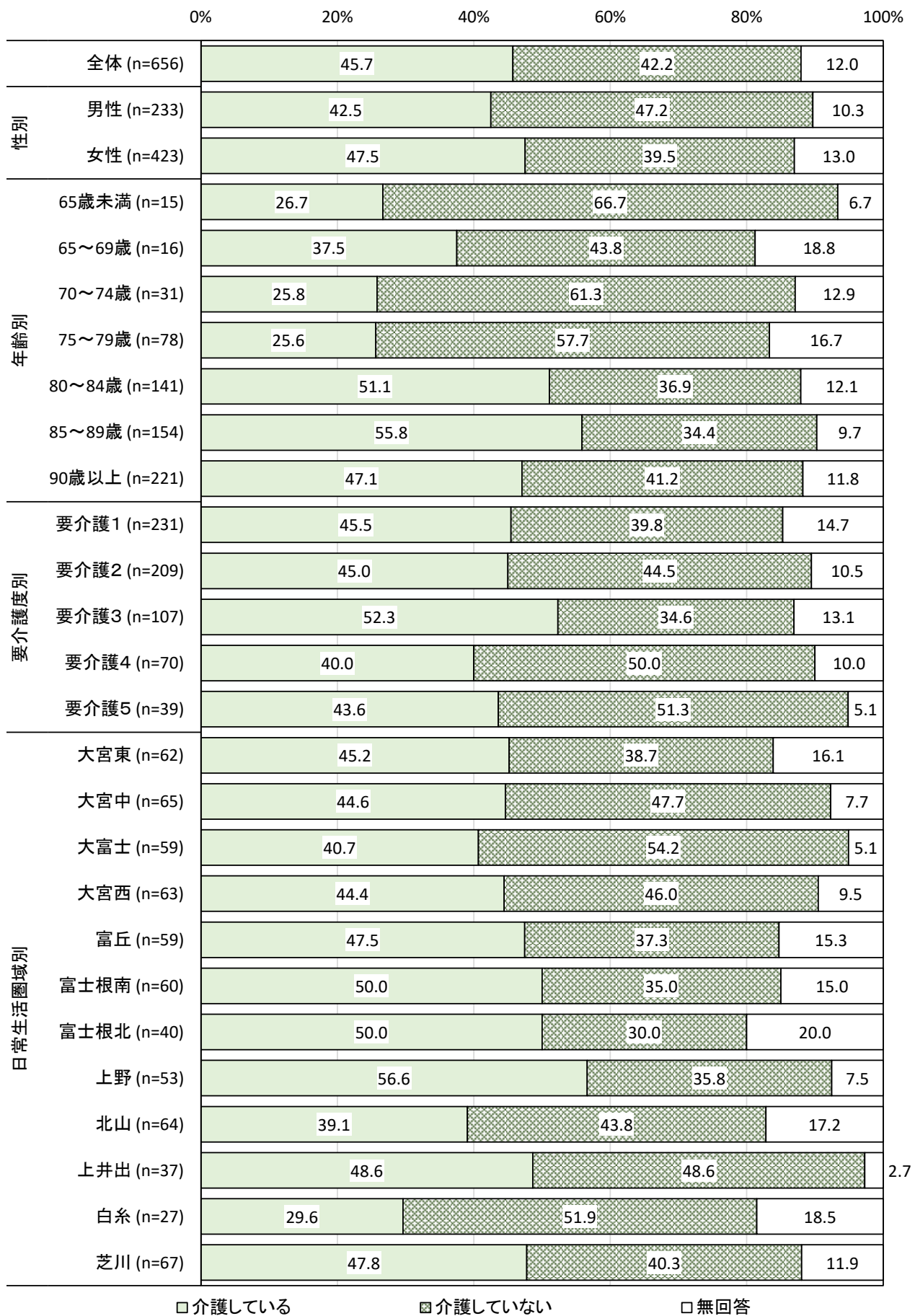
性別でみると、女性は「介護している」が47.5%で男性と比較して高くなっています。

年齢別でみると、80～84歳、85～89歳は「介護している」がそれぞれ51.1%、55.8%で他と比較して高くなっています。

要介護度別でみると、要介護3は「介護している」が52.3%で他と比較して高くなっています。

日常生活圏域別でみると、上野は「介護している」が56.6%で他と比較して高くなっています。

Ⅲ 在宅介護実態調査【調査結果】

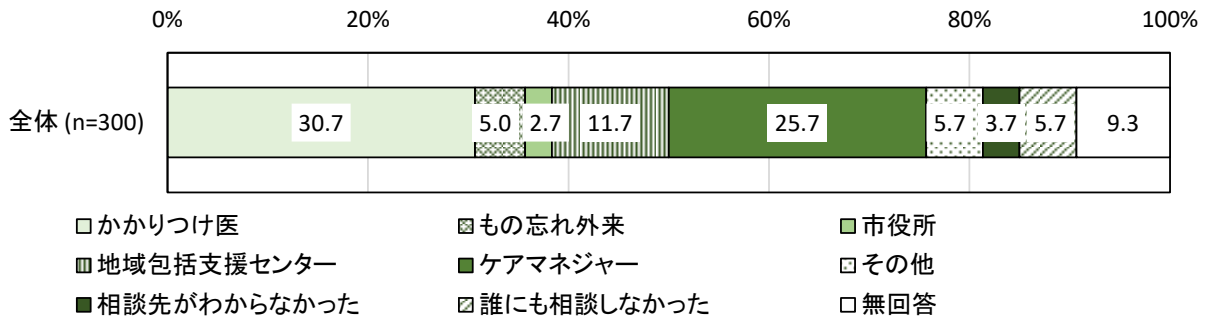


単位：％

区分		回答者数 (件)	介護 している	介護 していない	無 回答
全体		656	45.7	42.2	12.0
性別	男性	233	42.5	47.2	10.3
	女性	423	47.5	39.5	13.0
年齢別	65歳未満	15	26.7	66.7	6.7
	65～69歳	16	37.5	43.8	18.8
	70～74歳	31	25.8	61.3	12.9
	75～79歳	78	25.6	57.7	16.7
	80～84歳	141	51.1	36.9	12.1
	85～89歳	154	55.8	34.4	9.7
	90歳以上	221	47.1	41.2	11.8
要介護度別	要介護1	231	45.5	39.8	14.7
	要介護2	209	45.0	44.5	10.5
	要介護3	107	52.3	34.6	13.1
	要介護4	70	40.0	50.0	10.0
	要介護5	39	43.6	51.3	5.1
日常生活圏域別	大宮東	62	45.2	38.7	16.1
	大宮中	65	44.6	47.7	7.7
	大富士	59	40.7	54.2	5.1
	大宮西	63	44.4	46.0	9.5
	富丘	59	47.5	37.3	15.3
	富士根南	60	50.0	35.0	15.0
	富士根北	40	50.0	30.0	20.0
	上野	53	56.6	35.8	7.5
	北山	64	39.1	43.8	17.2
	上井出	37	48.6	48.6	2.7
	白糸	27	29.6	51.9	18.5
	芝川	67	47.8	40.3	11.9

【問7で「介護している」と回答した方にお伺いします】

問8 認知症の疑いを感じたとき、家族・親戚・知人以外で最初にどこに（だれに）相談（受診）しましたか（☑は1つ）



■「かかりつけ医」が30.7%

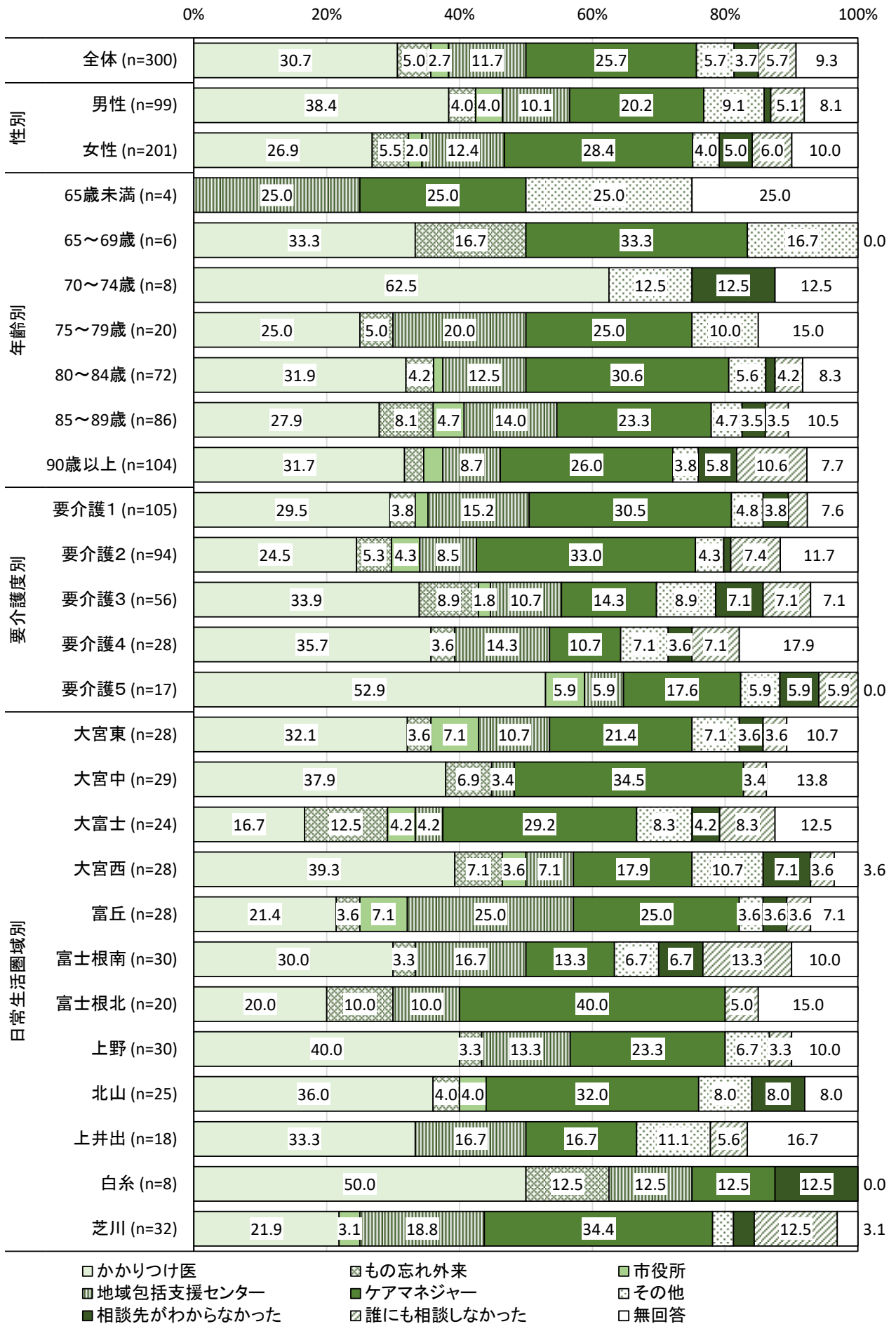
「かかりつけ医」が30.7%で最も高く、次いで「ケアマネジャー」が25.7%、「地域包括支援センター」が11.7%となっています。

性別でみると、男性は「かかりつけ医」、女性は「ケアマネジャー」が最も高くなっています。

年齢別でみると、70～74歳は「かかりつけ医」が62.5%で他と比較して高くなっています。

要介護度別でみると、介護度が高くなるにつれて「かかりつけ医」が高くなる傾向があります。

日常生活圏域別でみると、白糸は「かかりつけ医」が50.0%で他と比較して高くなっています。



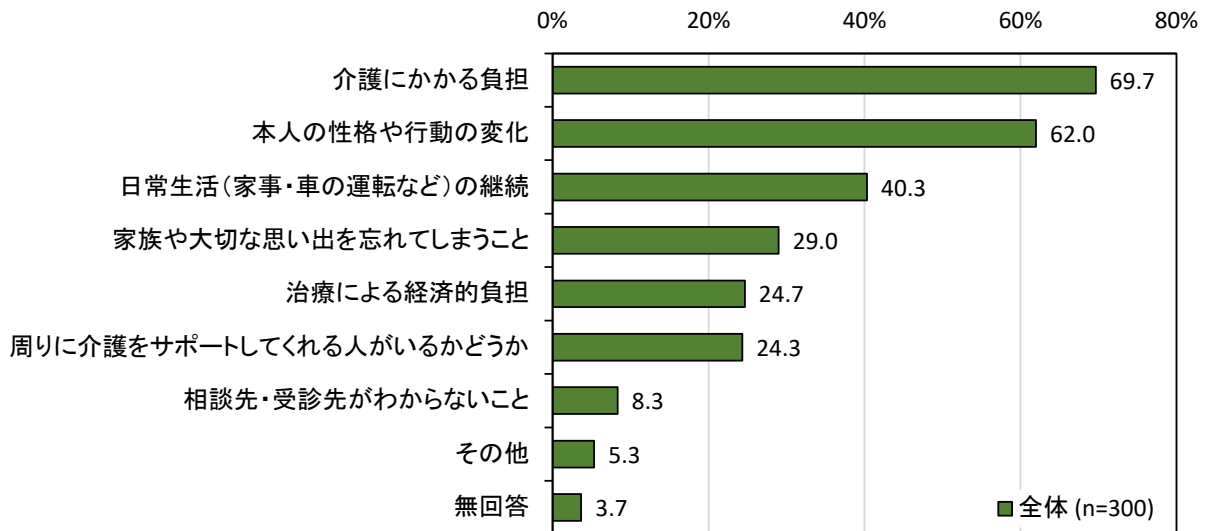
Ⅲ 在宅介護実態調査【調査結果】

単位：%

区分		回答者数 (件)	かかりつけ医	もの忘れ外来	市役所	地域包括支援センター	ケアマネジャー	その他	相談先がわからない	誰にも相談しなかった	無回答
全体		300	<b>30.7</b>	5.0	2.7	11.7	25.7	5.7	3.7	5.7	9.3
性別	男性	99	<b>38.4</b>	4.0	4.0	10.1	20.2	9.1	1.0	5.1	8.1
	女性	201	26.9	5.5	2.0	12.4	<b>28.4</b>	4.0	5.0	6.0	10.0
年齢別	65歳未満	4	0.0	0.0	0.0	<b>25.0</b>	<b>25.0</b>	<b>25.0</b>	0.0	0.0	25.0
	65～69歳	6	<b>33.3</b>	16.7	0.0	0.0	<b>33.3</b>	16.7	0.0	0.0	0.0
	70～74歳	8	<b>62.5</b>	0.0	0.0	0.0	0.0	12.5	12.5	0.0	12.5
	75～79歳	20	<b>25.0</b>	5.0	0.0	20.0	<b>25.0</b>	10.0	0.0	0.0	15.0
	80～84歳	72	<b>31.9</b>	4.2	1.4	12.5	30.6	5.6	1.4	4.2	8.3
	85～89歳	86	<b>27.9</b>	8.1	4.7	14.0	23.3	4.7	3.5	3.5	10.5
	90歳以上	104	<b>31.7</b>	2.9	2.9	8.7	26.0	3.8	5.8	10.6	7.7
要介護度別	要介護1	105	29.5	3.8	1.9	15.2	<b>30.5</b>	4.8	3.8	2.9	7.6
	要介護2	94	24.5	5.3	4.3	8.5	<b>33.0</b>	4.3	1.1	7.4	11.7
	要介護3	56	<b>33.9</b>	8.9	1.8	10.7	14.3	8.9	7.1	7.1	7.1
	要介護4	28	<b>35.7</b>	3.6	0.0	14.3	10.7	7.1	3.6	7.1	17.9
	要介護5	17	<b>52.9</b>	0.0	5.9	5.9	17.6	5.9	5.9	5.9	0.0
日常生活圏域別	大宮東	28	<b>32.1</b>	3.6	7.1	10.7	21.4	7.1	3.6	3.6	10.7
	大宮中	29	<b>37.9</b>	6.9	0.0	3.4	34.5	0.0	0.0	3.4	13.8
	大富士	24	16.7	12.5	4.2	4.2	<b>29.2</b>	8.3	4.2	8.3	12.5
	大宮西	28	<b>39.3</b>	7.1	3.6	7.1	17.9	10.7	7.1	3.6	3.6
	富丘	28	21.4	3.6	7.1	<b>25.0</b>	<b>25.0</b>	3.6	3.6	3.6	7.1
	富士根南	30	<b>30.0</b>	3.3	0.0	16.7	13.3	6.7	6.7	13.3	10.0
	富士根北	20	20.0	10.0	0.0	10.0	<b>40.0</b>	0.0	0.0	5.0	15.0
	上野	30	<b>40.0</b>	3.3	0.0	13.3	23.3	6.7	0.0	3.3	10.0
	北山	25	<b>36.0</b>	4.0	4.0	0.0	32.0	8.0	8.0	0.0	8.0
	上井出	18	<b>33.3</b>	0.0	0.0	16.7	16.7	11.1	0.0	5.6	16.7
	白糸	8	<b>50.0</b>	12.5	0.0	12.5	12.5	0.0	12.5	0.0	0.0
	芝川	32	21.9	0.0	3.1	18.8	<b>34.4</b>	3.1	3.1	12.5	3.1

## 【問7で「介護している」と回答した方にお伺いします】

問9 ご本人様（調査対象者様）が認知症になって主な介護者の方はどのようなことに不安を感じましたか（あてはまるものすべてに☑）



### ■ 「介護にかかる負担」が 69.7%

「介護にかかる負担」が 69.7% で最も高く、次いで「本人の性格や行動の変化」が 62.0%、「日常生活（家事・車の運転など）の継続」が 40.3% となっています。

性別でみると、男女ともに「介護にかかる負担」が最も高くなっています。

年齢別でみると、70～74 歳は「治療による経済的負担」、それ以外の年齢は「介護にかかる負担」が最も高くなっています。なお、65～69 歳は「本人の性格や行動の変化」、65 歳未満は「治療による経済的負担」も高くなっています。

要介護度別でみると、要介護 1 は「本人の性格や行動の変化」、それ以外の要介護度は「介護にかかる負担」が最も高くなっています。

日常生活圏域別でみると、すべての圏域で「介護にかかる負担」、「本人の性格や行動の変化」が高くなっています。

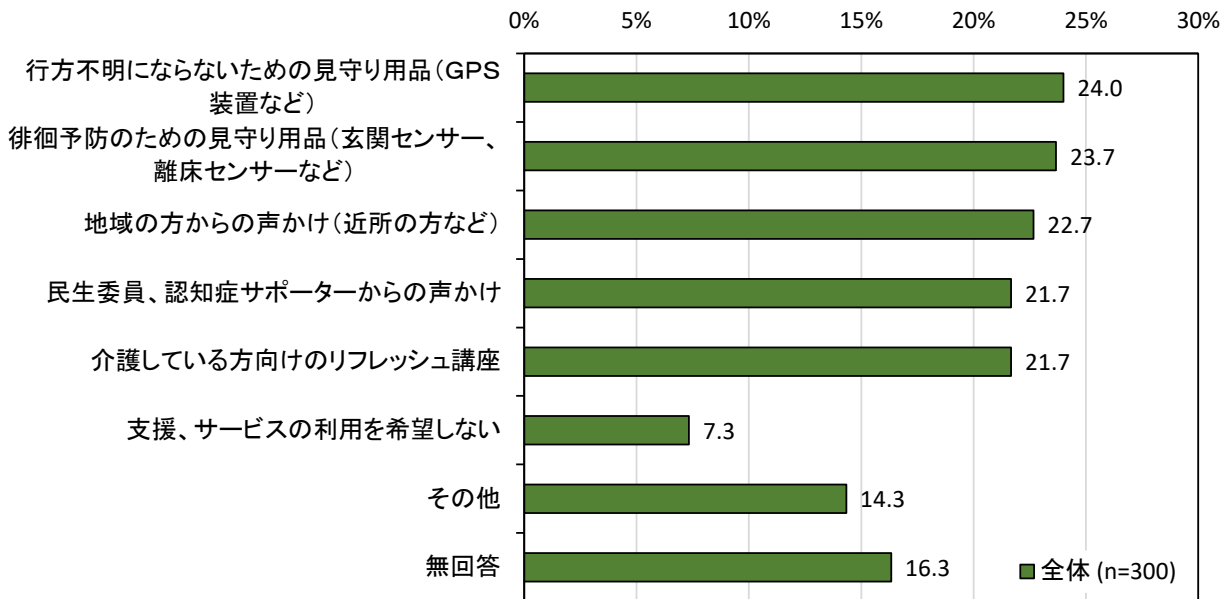
Ⅲ 在宅介護実態調査【調査結果】

単位：%

区分	回答者数 (件)	介護にかか る負担	本人の性 格や行動 の変	日常生活 (家事・車 の継続)	家族や大 切な思い 出を忘 れてしま うこと	治療に よる経済 的負担	周りに介 護をサポ ートする 人がいる かどうか	相談先・ 受診先が わからない こと	その他	無回答	
全体	300	<b>69.7</b>	62.0	40.3	29.0	24.7	24.3	8.3	5.3	3.7	
性別	男性	99	<b>73.7</b>	59.6	44.4	30.3	30.3	22.2	4.0	7.1	6.1
	女性	201	<b>67.7</b>	63.2	38.3	28.4	21.9	25.4	10.4	4.5	2.5
年齢別	65歳未満	4	<b>100.0</b>	50.0	0.0	50.0	<b>100.0</b>	0.0	0.0	0.0	0.0
	65～69歳	6	<b>83.3</b>	<b>83.3</b>	50.0	50.0	16.7	16.7	0.0	0.0	0.0
	70～74歳	8	37.5	50.0	12.5	37.5	<b>62.5</b>	50.0	0.0	0.0	12.5
	75～79歳	20	<b>75.0</b>	65.0	40.0	35.0	20.0	25.0	5.0	10.0	5.0
	80～84歳	72	<b>70.8</b>	58.3	40.3	26.4	27.8	27.8	6.9	6.9	2.8
	85～89歳	86	<b>80.2</b>	69.8	52.3	34.9	27.9	23.3	14.0	4.7	1.2
	90歳以上	104	<b>59.6</b>	57.7	33.7	22.1	15.4	22.1	6.7	4.8	5.8
要介護度別	要介護1	105	57.1	<b>67.6</b>	52.4	28.6	18.1	22.9	3.8	3.8	4.8
	要介護2	94	<b>77.7</b>	60.6	35.1	21.3	24.5	25.5	9.6	7.4	4.3
	要介護3	56	<b>78.6</b>	64.3	32.1	39.3	30.4	21.4	12.5	7.1	0.0
	要介護4	28	<b>78.6</b>	60.7	39.3	39.3	32.1	21.4	17.9	3.6	3.6
	要介護5	17	<b>58.8</b>	29.4	23.5	23.5	35.3	41.2	0.0	0.0	5.9
日常生活圏域別	大宮東	28	<b>71.4</b>	46.4	35.7	42.9	25.0	25.0	14.3	7.1	3.6
	大宮中	29	<b>62.1</b>	55.2	34.5	13.8	24.1	13.8	0.0	3.4	3.4
	大富士	24	<b>70.8</b>	<b>70.8</b>	41.7	25.0	20.8	29.2	4.2	8.3	0.0
	大宮西	28	<b>71.4</b>	60.7	42.9	25.0	17.9	21.4	21.4	10.7	3.6
	富丘	28	64.3	<b>67.9</b>	42.9	35.7	10.7	21.4	3.6	3.6	3.6
	富士根南	30	<b>63.3</b>	53.3	23.3	26.7	23.3	30.0	6.7	10.0	10.0
	富士根北	20	<b>80.0</b>	65.0	45.0	30.0	40.0	20.0	15.0	0.0	10.0
	上野	30	<b>80.0</b>	63.3	53.3	33.3	36.7	30.0	10.0	3.3	0.0
	北山	25	<b>72.0</b>	<b>72.0</b>	44.0	24.0	16.0	32.0	0.0	0.0	0.0
	上井出	18	<b>72.2</b>	61.1	22.2	27.8	27.8	16.7	5.6	0.0	5.6
	白糸	8	<b>75.0</b>	<b>75.0</b>	25.0	37.5	25.0	37.5	25.0	25.0	0.0
	芝川	32	62.5	<b>65.6</b>	56.3	31.3	31.3	21.9	6.3	3.1	3.1

【問7で「介護している」と回答した方にお伺いします】

問10 介護保険サービス以外でどのような支援、サービスを希望されますか  
(あてはまるものすべてに☑)



■ 「行方不明にならないための見守り用品 (GPS装置など)」が24.0%

「行方不明にならないための見守り用品 (GPS装置など)」が24.0%で最も高く、次いで「徘徊予防のための見守り用品 (玄関センサー、離床センサーなど)」が23.7%、「地域の方からの声かけ (近所の方など)」が22.7%となっています。

性別でみると、男性は「行方不明にならないための見守り用品 (GPS装置など)」、女性は「徘徊予防のための見守り用品 (玄関センサー、離床センサーなど)」が最も高くなっています。

年齢別でみると、70～74歳は「行方不明にならないための見守り用品 (GPS装置など)」が62.5%で他と比較して高くなっています。

要介護度別でみると、要介護5は「行方不明にならないための見守り用品 (GPS装置など)」が41.2%で他と比較して高くなっています。

日常生活圏域別でみると、白糸は「行方不明にならないための見守り用品 (GPS装置など)」が50.0%で他と比較して高くなっています。

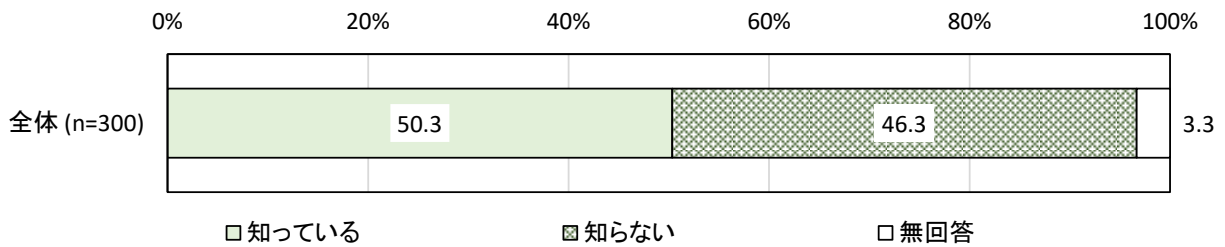
Ⅲ 在宅介護実態調査【調査結果】

単位：%

区分	回答者数（件）	置 の 行 床 用 徘徊 （ 地 域 の 方 か ら の 声 か け	の 見 方 不 明 に な ら な い た め （ G P S 装 置 な ど ）	（ 近 所 の 方 か ら の 声 か け	タ ー 民 生 委 員 、 認 知 症 サ ポ ー 	介 護 し て い る 方 向 け の リ	希 望 し な い サ ー ビ ス の 利 用 を	そ の 他	無 回 答	
全体	300	24.0	23.7	22.7	21.7	21.7	7.3	14.3	16.3	
性別	男性	99	23.2	19.2	18.2	17.2	22.2	5.1	11.1	26.3
	女性	201	24.4	25.9	24.9	23.9	21.4	8.5	15.9	11.4
年齢別	65歳未満	4	25.0	75.0	25.0	25.0	0.0	0.0	25.0	25.0
	65～69歳	6	16.7	16.7	0.0	0.0	0.0	33.3	16.7	16.7
	70～74歳	8	62.5	12.5	12.5	0.0	12.5	12.5	0.0	12.5
	75～79歳	20	20.0	20.0	35.0	40.0	30.0	0.0	5.0	20.0
	80～84歳	72	20.8	25.0	27.8	29.2	16.7	8.3	15.3	18.1
	85～89歳	86	23.3	18.6	30.2	24.4	30.2	7.0	12.8	16.3
	90歳以上	104	25.0	26.9	12.5	13.5	19.2	6.7	17.3	14.4
要介護度別	要介護1	105	21.0	15.2	26.7	27.6	21.9	5.7	9.5	21.0
	要介護2	94	21.3	25.5	23.4	19.1	20.2	10.6	16.0	16.0
	要介護3	56	30.4	39.3	14.3	12.5	21.4	8.9	17.9	10.7
	要介護4	28	21.4	21.4	17.9	25.0	28.6	3.6	21.4	17.9
	要介護5	17	41.2	17.6	29.4	23.5	17.6	0.0	11.8	5.9
日常生活圏域別	大宮東	28	17.9	25.0	10.7	21.4	25.0	7.1	17.9	14.3
	大宮中	29	27.6	24.1	13.8	13.8	13.8	10.3	13.8	17.2
	大富士	24	8.3	20.8	20.8	25.0	16.7	12.5	16.7	12.5
	大宮西	28	25.0	17.9	21.4	21.4	39.3	7.1	10.7	14.3
	富丘	28	17.9	17.9	21.4	25.0	10.7	7.1	32.1	17.9
	富士根南	30	16.7	16.7	30.0	13.3	20.0	13.3	10.0	23.3
	富士根北	20	25.0	35.0	20.0	20.0	15.0	10.0	15.0	25.0
	上野	30	30.0	20.0	43.3	36.7	40.0	0.0	6.7	6.7
	北山	25	20.0	28.0	20.0	20.0	24.0	8.0	8.0	12.0
	上井出	18	27.8	27.8	11.1	16.7	11.1	0.0	16.7	27.8
	白糸	8	50.0	25.0	12.5	12.5	37.5	0.0	12.5	25.0
	芝川	32	37.5	31.3	31.3	25.0	12.5	6.3	12.5	12.5

【問7で「介護している」と回答した方にお伺いします】

問 11 認知症の人と家族、地域住民、専門職等の誰もが参加できる交流の場「認知症カフェ」が市内にあることを知っていますか（☑は1つ）



■ 「知っている」が50.3%

「知っている」が50.3%、「知らない」が46.3%となっています。

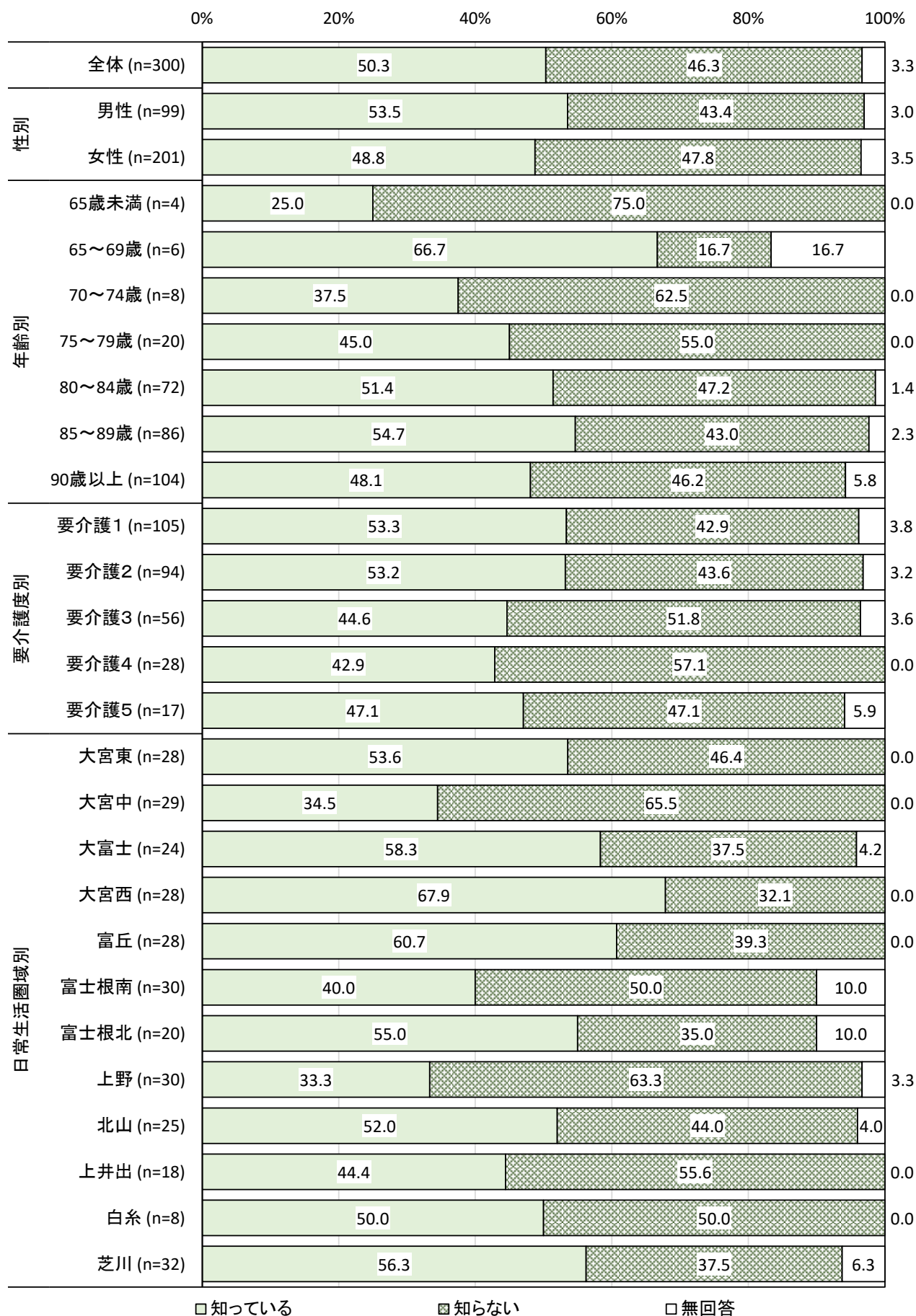
性別でみると、男性は「知っている」が53.5%で女性と比較して高くなっています。

年齢別でみると、80～84歳以上で年齢が高くなるにつれて「知っている」が高くなる傾向があります。

要介護度別でみると、要介護1、要介護2は「知っている」がそれぞれ53.3%、53.2%、要介護4は「利用していない」が57.1%で他と比較して高くなっています。

日常生活圏域別でみると、大宮西は「知っている」が67.9%、大宮中は「知らない」が65.5%で他と比較して高くなっています。

Ⅲ 在宅介護実態調査【調査結果】



□知っている      ■知らない      □無回答

単位：％

区分		回答者数 (件)	知っている	知らない	無回答
全体		300	50.3	46.3	3.3
性別	男性	99	53.5	43.4	3.0
	女性	201	48.8	47.8	3.5
年齢別	65歳未満	4	25.0	75.0	0.0
	65～69歳	6	66.7	16.7	16.7
	70～74歳	8	37.5	62.5	0.0
	75～79歳	20	45.0	55.0	0.0
	80～84歳	72	51.4	47.2	1.4
	85～89歳	86	54.7	43.0	2.3
	90歳以上	104	48.1	46.2	5.8
要介護度別	要介護1	105	53.3	42.9	3.8
	要介護2	94	53.2	43.6	3.2
	要介護3	56	44.6	51.8	3.6
	要介護4	28	42.9	57.1	0.0
	要介護5	17	47.1	47.1	5.9
日常生活圏域別	大宮東	28	53.6	46.4	0.0
	大宮中	29	34.5	65.5	0.0
	大富士	24	58.3	37.5	4.2
	大宮西	28	67.9	32.1	0.0
	富丘	28	60.7	39.3	0.0
	富士根南	30	40.0	50.0	10.0
	富士根北	20	55.0	35.0	10.0
	上野	30	33.3	63.3	3.3
	北山	25	52.0	44.0	4.0
	上井出	18	44.4	55.6	0.0
	白糸	8	50.0	50.0	0.0
	芝川	32	56.3	37.5	6.3