


请使用本市指定的垃圾袋将垃圾装好后，在指定日期的早上8点之前送到指定的收集场所。

塑料类垃圾 每周星期五

○丢弃时请确认以下三点是否全部符合，否则不予回收。
 · 全都是塑料类制品
 · 清洁的状态
 · 放入本市指定的垃圾袋中



· 沾有油渍等污渍的物品，请用水轻轻冲洗掉并晾干。
 · 请尽可能撕掉价格标签等贴纸。
 ※无法去除干净的贴纸，就那样丢弃即可。

塑料瓶类

4月	5月	6月	7月	8月	9月	10月	11月	12月	1月	2月	3月
4·25	16·30	13·27	11·25	8·29	12·26	10·24	14·28	12·26	16·30	13·27	13·27



· 只回收有 标记的塑料瓶类(有颜色的也可回收)
 · 饮水机的塑料桶和 PVC 瓶等，请在塑料垃圾日丢弃。

罐类

4月	5月	6月	7月	8月	9月	10月	11月	12月	1月	2月	3月
4	16	13	11	8	12	10	14	12	16	13	13



○对象
 · 啤酒等酒类饮料罐子
 · 各种罐头食品的罐子
 · 牛奶、零食罐子
 · 符合如下条件的罐类垃圾请在不可燃物日进行丢弃。
 1. 任意一边超过 18 厘米的罐类（饮料罐除外）
 2. 很脏的罐类

喷雾罐·卡式气罐瓦斯罐
请在喷雾罐日进行丢弃

喷射物罐类

4月	5月	6月	7月	8月	9月	10月	11月	12月	1月	2月	3月
	2	6	4	1	5	3·31		5	9	6	6



○对象
 · 喷雾罐类（杀虫剂、美发定型剂、涂料）
 · 瓦斯罐类




无需扎孔

· 请务必将内部的气体使用完毕。
 判断基准：摇动罐子时不会发出“沙卡沙卡”的声音。
 · 如果是生锈严重的东西，请在不可燃垃圾日进行丢弃。

瓶类

4月	5月	6月	7月	8月	9月	10月	11月	12月	1月	2月	3月
25	30	27	25	29	26	24	28	26	30	27	27

※按照有色和透明进行区分
 ※不用放入袋子里，直接装入回收箱即可。

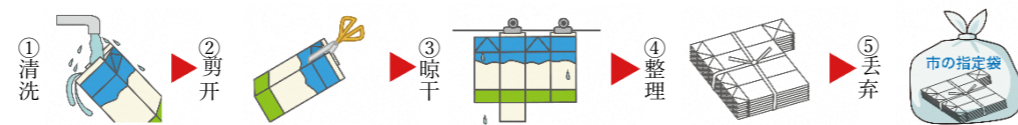


○对象
 · 调料瓶类
 · 化妆品瓶类
 · 饮料瓶类
 · 梅子酒瓶类
 · 药物瓶类

· 碎玻璃、瓶子、陶瓷器等为了防止发生意外请用纸包好，按不可燃垃圾处理。
 · 盖子无法作为瓶类垃圾在瓶类垃圾日丢弃，请不要跟瓶子一起丢弃

纸盒类

4月	5月	6月	7月	8月	9月	10月	11月	12月	1月	2月	3月
18	23	20	18	22	19	17	21	19	23	20	20

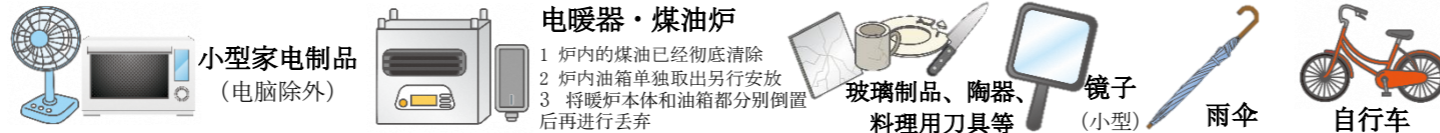


○对象
 · 纸盒类(牛奶·酒水·果汁等纸盒子)
 · 内侧为银色铝箔纸的纸盒子



不可燃垃圾

4月	5月	6月	7月	8月	9月	10月	11月	12月	1月	2月	3月
18	2·23	6	4·18	1·22	5	3·17·31	21	5	9·23	6·20	6



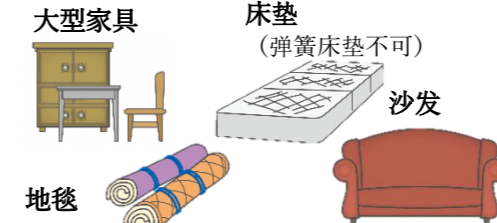
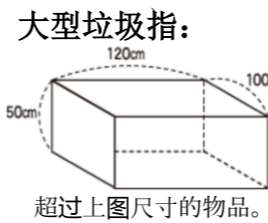
· 电脑须提前清空数据再送到清扫中心。
 · 干电池、可充电电池及电源类须拆卸下来后再丢弃。
 · 灯泡、碎玻璃及菜刀、餐刀等，为避免发生意外须用纸或布包好后丢弃。

大型垃圾

6月	9月	12月	3月
20	19	19	20



请采取预防措施以防止
 · 放入购买时自带的包装盒中。
 · 用报纸包好



如何处理弹簧床垫
 1 取出弹簧
 2 按照布料、海绵、弹簧进行区分处理。
 3 将暖炉本体和油箱都分别倒置后再进行丢弃
 ※如果自己无法进行处理，请委托专业人士进行处理

**每周收集两次
(可燃垃圾)
可燃物品**

生活垃圾 铝制容器 橡胶制品

少量的木材和树枝

- 生活垃圾要控干水分再放入垃圾袋。
- 树枝等需晒干后捆好丢弃，直径 5cm × 长 1m 以内，大于此规格的树木枝干等请直接跟清扫中心联系咨询。
- 带有金属附属品的东西，如果无法取下，请按不可燃物进行丢弃。

如何处理除草时产生的草类垃圾

- 1 干燥处理后装入本市指定垃圾袋
- 2 需分批处理，一次只能丢弃**一袋**

おいくら?

这些很方便! “变废为宝-多少钱”的三个重点

- 大件物品和很重的物品也是回收对象
- 可以对回收价格进行比较后做出选择
- 最快当天就能到您家进行回收

有了“变废为宝-多少钱”这项活动，比起直接丢弃不再需要的物品，也许您可以更容易、更快地出售它们!

家用电器 家具 兴趣爱好相关物品 卖得很好!

Step1 输入产品信息进行委托

Step2 对比评估结果 选择有偿回收店铺

Step3 简单便利 地出售您不再需要的物品

スマートフォンアクセス

请勿将需要充电使用的物品放置在收集点!

开始回收充电电池 (免费)

如果尺寸为不超过手掌大小 (20cm 以内) 的东西，请送到市役所或分所。

※超过上述尺寸的请自行送到清扫中心。

垃圾减量工程

市政府、市民和企业共同开展“垃圾减量工程”，减少可燃垃圾。

衣物分类

把不想再穿决定丢弃的衣服放进衣服·皮革回收箱里！
回收后出口海外再利用。

报纸·杂志等可再利用的废纸资源和杂纸的分类

把如果您第一眼看到就认为是“纸制品”，那么就可以回收再利用！
将其放置到所在地区的垃圾收集站或可再利用废纸回收箱中。

3净运动

- 把水分处理干净 (扔掉之前先挤压一下!)
- 用干净 (每月第三个星期日是“冰箱清扫日”!)
- 吃干净 (富士宫 3010 运动)

无法进行回收的垃圾

未经分类的垃圾	被贴有违反规则贴的垃圾须重新分类后再丢弃。 如果不知道如何分类，请直接与生活环境课联系咨询。
大量的垃圾	因搬家、清扫等活动产生的大量垃圾不予回收。 请提前联系清扫中心，确认搬入日期，然后自行搬送，或者请拜托本市持有一般废物处理业务许可的公司进行处理。
工商产农业废弃物品	公司、工厂、商店、餐厅、医院、农田等地产生的废弃物，不予回收。 (使用于同样用途的物品也不予回收)
无法处理的垃圾 (处理困难物品) ※危险物品·有害物品无法进行回收	<p>使用了制冷剂气体的制品</p> <p>废弃油类、油漆涂料、农药 混凝土碎片、沙土、碎石 电池 灭火器 农业用机械</p> <p>机械类部件 建筑用废弃材料 二氧化碳气瓶 便携式电源</p>
可再利用电子产品类	电视、空调、冰箱、冰柜、洗衣机和烘干机等须缴费进行回收处理。

显像管电视 等离子液晶电视 OLED (有机发光二极管) 电视 空调 冰箱 冷柜 洗衣机 衣物干燥机

清扫中心可直接回收家庭生活垃圾

周一~周五 8:30~12:00、13:00~15:00
周六·第三个周日 8:30~12:00

※需提供驾驶证以确认住址
※无法回收经由他人转交的垃圾。

清扫中心休息日 (垃圾回收不予受理)

周日 (每个月第三个周日除外) 及以下日期

5月4日(周日)~6日(周二)
11月2日(周日)~5日(周三)
12月31日(周三)~1月4日(周日)

家庭垃圾回收休息日

5月4日(周日)~6日(周二)
11月2日(周日)~5日(周三)
1月1日(周五)~4日(周日)

关于垃圾分类和回收请咨询
富士宫市役所生活环境课
TEL: 0544-22-1137

关于接收垃圾事宜请咨询
富士宫市清扫中心 (山宫3678-4)
TEL: 0544-58-2667