


请使用**本市指定的垃圾袋**将垃圾装好后，在**指定日期**的早上**8点之前**送到指定的收集场所。

塑料类垃圾 每周星期三

○丢弃时请确认以下三点是否全部符合，否则不予回收。
 ·全都是塑料类制品
 ·清洁的状态
 ·放入本市指定的垃圾袋中



·沾有油渍等污渍的物品，**请用水轻轻冲洗掉**并晾干。
 ·请尽可能撕掉价格标签等贴纸。
 ※无法去除干净的贴纸，就那样丢弃即可。

塑料瓶类

| 4月 | 5月 | 6月 | 7月 | 8月 | 9月 | 10月 | 11月 | 12月 | 1月 | 2月 | 3月 |
|------|-------|-------|------|------|-------|------|-------|-------|-------|-------|-------|
| 2·23 | 14·28 | 11·25 | 9·23 | 6·27 | 10·24 | 8·22 | 12·26 | 10·24 | 14·28 | 11·25 | 11·25 |



·只回收有 标记的塑料瓶类(有颜色的也可回收)
 ·饮水机的塑料桶和 PVC 瓶等，请在塑料垃圾日丢弃。

罐类

| 4月 | 5月 | 6月 | 7月 | 8月 | 9月 | 10月 | 11月 | 12月 | 1月 | 2月 | 3月 |
|----|----|----|----|----|----|-----|-----|-----|----|----|----|
| 2 | 14 | 11 | 9 | 6 | 10 | 8 | 12 | 10 | 14 | 11 | 11 |




○对象
 ·啤酒等酒类饮料罐子
 ·各种罐头食品的罐子
 ·牛奶、零食罐子
 ·符合如下条件的罐类垃圾请在不可燃物日进行丢弃。
 1. 任意一边超过 **18 厘米** 的罐类（饮料罐除外）
 2. 很脏的罐类

喷雾罐·卡式气罐瓦斯罐
请在喷雾罐日进行丢弃

喷射物罐类

| 4月 | 5月 | 6月 | 7月 | 8月 | 9月 | 10月 | 11月 | 12月 | 1月 | 2月 | 3月 |
|----|----|----|------|----|----|------|-----|-----|----|----|----|
| 30 | | 4 | 2·30 | | 3 | 1·29 | | 3 | 7 | 4 | 4 |



○对象
 ·喷雾罐类（杀虫剂、美发定型剂、涂料）
 ·瓦斯罐类



无需扎孔

·请务必将内部的气体使用完毕。
 判断基准：摇动罐子时不会发出“沙卡沙卡”的声音。
 ·如果是生锈严重的东西，请在不可燃垃圾日进行丢弃。

瓶类

| 4月 | 5月 | 6月 | 7月 | 8月 | 9月 | 10月 | 11月 | 12月 | 1月 | 2月 | 3月 |
|----|----|----|----|----|----|-----|-----|-----|----|----|----|
| 23 | 28 | 25 | 23 | 27 | 24 | 22 | 26 | 24 | 28 | 25 | 25 |

※按照有色和透明进行区分
 ※不用放入袋子里，直接装入回收箱即可。

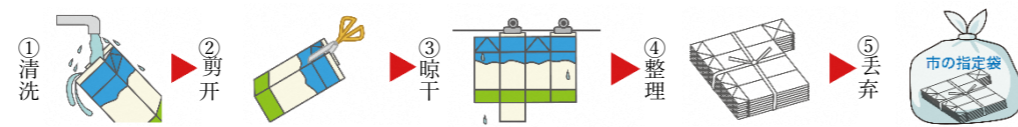


○对象
 ·调料瓶类
 ·化妆品瓶类
 ·饮料瓶类
 ·梅子酒瓶类
 ·药物瓶类

·碎玻璃、瓶子、陶瓷器等**为了防止发生意外请用纸包好，按不可燃垃圾**处理。
 ·盖子无法作为瓶类垃圾在瓶类垃圾日丢弃，请不要跟瓶子一起丢弃

纸盒类

| 4月 | 5月 | 6月 | 7月 | 8月 | 9月 | 10月 | 11月 | 12月 | 1月 | 2月 | 3月 |
|----|----|----|----|----|----|-----|-----|-----|----|----|----|
| 16 | 21 | 18 | 16 | 20 | 17 | 15 | 19 | 17 | 21 | 18 | 18 |

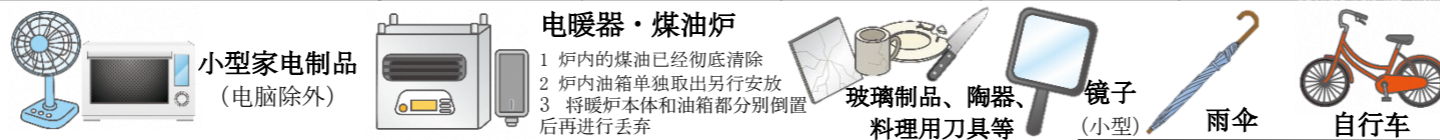


○对象
 ·纸盒类(牛奶·酒水·果汁等纸盒子)
 ·内侧为银色铝箔纸的纸盒子



不可燃垃圾

| 4月 | 5月 | 6月 | 7月 | 8月 | 9月 | 10月 | 11月 | 12月 | 1月 | 2月 | 3月 |
|-------|----|----|---------|----|----|---------|-----|-----|------|------|----|
| 16·30 | 21 | 4 | 2·16·30 | 20 | 3 | 1·15·29 | 19 | 3 | 7·21 | 4·18 | 4 |



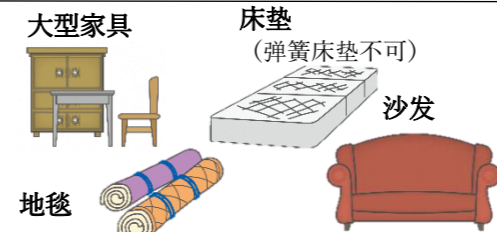
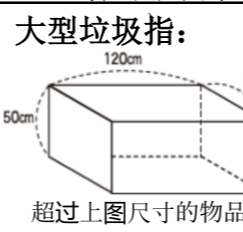
·电脑须提前清空数据**再送到清扫中心**。
 ·干电池、可充电电池及电源类须**拆卸下来后再丢弃**。
 ·灯泡、碎玻璃及菜刀、餐刀等，为避免发生意外须**用纸或布包好后丢弃**。

大型垃圾

| 6月 | 9月 | 12月 | 3月 |
|----|----|-----|----|
| 18 | 17 | 17 | 18 |



请采取预防措施以防止
 ·放入购买时自带的包装盒中。
 ·用报纸包好



如何处理弹簧床垫
 1 取出弹簧
 2 按照布料、海绵、弹簧进行区分处理。
 3 将暖炉本体和油箱都分别倒置后再进行丢弃
 ※如果自己无法进行处理，请委托专业人士进行处理

**每周收集两次
(可燃垃圾)
可燃物品**

生活垃圾 铝制容器 橡胶制品

少量的木材和树枝

- 生活垃圾要控干水分再放入垃圾袋。
- 树枝等需晒干后捆好丢弃，直径 5cm × 长 1m 以内，大于此规格的树木枝干等请直接跟清扫中心联系咨询。
- 带有金属附属品的东西，如果无法取下，请按不可燃物进行丢弃。

如何处理除草时产生的草类垃圾

- 1 干燥处理后装入本市指定垃圾袋
- 2 需分批处理，一次只能丢弃一袋

おいくら?

这些很方便! “变废为宝-多少钱”的三个重点

- 大件物品和很重的物品也是回收对象
- 可以对回收价格进行比较后做出选择
- 最快当天就能到您家进行回收

有了“变废为宝-多少钱”这项活动，比起直接丢弃不再需要的物品，也许您可以更容易、更快捷地出售它们!

家用电器 家具 兴趣爱好相关物品 卖得很好!

Step1 输入产品信息进行委托

Step2 对比评估结果 选择有偿回收店铺

Step3 简单便利 地出售您不再需要的物品

富士宮市は、おいくらと連携してリユースを推進しています

東証プライム 上場企業が運営

MARKET ENTERPRISE

(株)マーケットエンタープライズ 証券コード 3135

スマホアクセス

请勿将需要充电使用的物品放置在收集点!

开始回收充电电池 (免费)

如果尺寸为不超过手掌大小 (20cm 以内) 的东西，请送到市役所或分所。

※超过上述尺寸的请自行送到清扫中心。

垃圾减量工程

市政府、市民和企业共同开展“垃圾减量工程”，减少可燃垃圾。

衣物分类

把不想再穿决定丢弃的衣服放进衣服·皮革回收箱里！
回收后出口海外再利用。

报纸·杂志等可再利用的废纸资源和杂纸的分类

把如果您第一眼看到就认为是“纸制品”，那么就可以回收再利用！
将其放置到所在地区的垃圾收集站或可再利用废纸回收箱中。

3净运动

- 把水分处理干净 (扔掉之前先挤压一下!)
- 用干净 (每月第三个星期日是“冰箱清扫日”!)
- 吃干净 (富士宮 3010 运动)

无法进行回收的垃圾

| | |
|---|--|
| 未经分类的垃圾 | 被贴有违反规则贴的垃圾须重新分类后再丢弃。 如果不知道如何分类，请直接与生活环境课联系咨询。 |
| 大量的垃圾 | 因搬家、清扫等活动产生的大量垃圾不予回收。 请提前联系清扫中心，确认搬入日期，然后自行搬送，或者请拜托本市持有一般废物处理业务许可的公司进行处理。 |
| 工商产农业废弃物品 | 公司、工厂、商店、餐厅、医院、农田等地产生的废弃物，不予回收。 (使用于同样用途的物品也不予回收) |
| 无法处理的垃圾 (处理困难物品) ※危险物品·有害物品无法进行回收 | <p>废弃油类、油漆涂料、农药 混凝土碎片、沙土、碎石 电池 使用了制冷剂气体的制品 灭火器 农业用机械</p> <p>机械类部件 建筑用废弃材料 二氧化碳气瓶 便携式电源</p> |
| 可再利用电子产品类 | 电视、空调、冰箱、冰柜、洗衣机和烘干机等须缴费进行回收处理。 |

显像管电视 等离子液晶电视 空调 冰箱 冷柜 洗衣机 衣物干燥机
 OLED (有机发光二极管) 电视

清扫中心可直接回收家庭生活垃圾

周一~周五 8:30~12:00、13:00~15:00
周六·第三个周日 8:30~12:00

※需提供驾驶证以确认住址
※无法回收经由他人转交的垃圾。

清扫中心休息日 (垃圾回收不予受理)

周日 (每个月第三个周日除外) 及
以下日期

5月4日(周日)~6日(周二)
11月2日(周日)~5日(周三)
12月31日(周三)~1月4日(周日)

家庭垃圾回收休息日

5月4日(周日)~6日(周二)
11月2日(周日)~5日(周三)
1月1日(周五)~4日(周日)

关于垃圾分类和回收请咨询
富士宮市役所生活環境課
TEL: 0544-22-1137

关于接收垃圾事宜请咨询
富士宮市清扫中心 (山宮3678-4)
TEL: 0544-58-2667